



ÅRSREGNSKAPET FOR REGNSKAPSÅRET 2019 - GENERELL INFORMASJON

Enheten

Organisasjonsnummer: 990 916 683
Organisasjonsform: Aksjeselskap
Foretaksnavn: AIR MANAGEMENT AS
Forretningsadresse: Dyrskuevegen 3
2040 KLØFTA

Regnskapsår

Årsregnskapets periode: 01.01.2019 - 31.12.2019

Konsern

Mørselskap i konsern: Ja
Konsernregnskap lagt ved: Ja

Regnskapsregler

Regler for små foretak benyttet: Nei
Benyttet ved utarbeidelsen av årsregnskapet til selskapet: Regnskapslovens alminnelige regler
Benyttet ved utarbeidelsen av årsregnskapet til konsernet: Regnskapslovens alminnelige regler

Årsregnskapet fastsatt av kompetent organ

Bekreftet av representant for selskapet: Bent Jaabæk
Dato for fastsettelse av årsregnskapet: 09.06.2020

Grunnlag for avgivelse

År 2019: Årsregnskapet er elektronisk innlevert
År 2018: Tall er hentet fra elektronisk innlevert årsregnskap fra 2019

Det er ikke krav til at årsregnskapet m.v. som sendes til Regnskapsregisteret er undertegnet. Kontrollen på at dette er utført ligger hos revisor/enhetens øverste organ. Sikkerheten ivaretas ved at innsender har rolle/rettighet for innsending av årsregnskapet via Altinn, og ved at det bekreftes at årsregnskapet er fastsatt av kompetent organ.

Brønnøysundregistrene, 27.06.2021



Resultatregnskap

| Beløp i: NOK | Note | 2019 | 2018 |
|--|------|------------------|------------------|
| RESULTATREGNSKAP | | | |
| Inntekter | | | |
| Salgsinntekt | 8 | 5 050 000 | 3 805 920 |
| Sum inntekter | | 5 050 000 | 3 805 920 |
| Kostnader | | | |
| Lønnskostnad | 2 | 3 500 314 | 3 216 592 |
| Annen driftskostnad | 2,5 | 159 640 | 117 023 |
| Sum kostnader | | 3 659 954 | 3 333 615 |
| Driftsresultat | | 1 390 046 | 472 305 |
| Finansinntekter og finanskostnader | | | |
| Renteinntekt fra foretak i samme konsern | 4 | 179 257 | 175 043 |
| Annen renteinntekt | 4 | 4 980 | 5 773 |
| Annen finansinntekt | 4 | 5 001 581 | 1 117 |
| Sum finansinntekter | | 5 185 818 | 181 933 |
| Rentekostnad til foretak i samme konsern | 4 | 84 542 | 65 384 |
| Annen rentekostnad | | | 5 519 |
| Annen finanskostnad | | 580 | 580 |
| Sum finanskostnader | | 85 122 | 71 483 |
| Netto finans | | 5 100 696 | 110 450 |
| Ordinært resultat før skattekostnad | | 6 490 742 | 582 755 |
| Skattekostnad på ordinært resultat | | 1 427 801 | 133 124 |
| Ordinært resultat etter skattekostnad | | 5 062 941 | 449 631 |
| Årsresultat | | 5 062 941 | 449 631 |
| Overføringer og disponeringer | | | |
| Utbytte | | 0 | 0 |
| Overføringer til/fra annen egenkapital | | 5 062 941 | 450 211 |
| Sum overføringer og disponeringer | | 5 062 941 | 450 211 |



Balanse

| Beløp i: NOK | Note | 2019 | 2018 |
|--|-------|-------------------|-------------------|
| BALANSE - EIENDELER | | | |
| Anleggsmidler | | | |
| Immaterielle eiendeler | | | |
| Sum immaterielle eiendeler | | 0 | 0 |
| Varige driftsmidler | | | |
| Sum varige driftsmidler | | 0 | 0 |
| Finansielle anleggsmidler | | | |
| Investering i datterselskap | 4 | 7 503 241 | 7 503 241 |
| Lån til foretak i samme konsern | 4,5 | 7 208 945 | 7 029 688 |
| Investeringer i tilknyttet selskap | 4 | 890 000 | 890 000 |
| Investeringer i aksjer og andeler | 4 | 1 600 000 | 1 600 000 |
| Sum finansielle anleggsmidler | | 17 202 186 | 17 022 929 |
| Sum anleggsmidler | | 17 202 186 | 17 022 929 |
| Omløpsmidler | | | |
| Varer | | | |
| Sum varer | | 0 | 0 |
| Fordringer | | | |
| Kundefordringer | 4,5,7 | | 437 500 |
| Andre fordringer | 4,5 | 5 000 000 | 7 658 |
| Sum fordringer | | 5 000 000 | 445 158 |
| Investeringer | | | |
| Sum investeringer | | 0 | 0 |
| Bankinnskudd, kontanter og lignende | | | |
| Bankinnskudd, kontanter og lignende | 7 | 5 242 197 | 3 134 388 |
| Sum bankinnskudd, kontanter og lignende | | 5 242 197 | 3 134 388 |
| Sum omløpsmidler | | 10 242 197 | 3 579 546 |
| SUM EIENDELER | | 27 444 383 | 20 602 475 |



Balanse

| Beløp i: NOK | Note | 2019 | 2018 |
|---------------------------------------|------|-------------------|-------------------|
| BALANSE - EGENKAPITAL OG GJELD | | | |
| Egenkapital | | | |
| Innskutt egenkapital | | | |
| Selskapskapital | 6,10 | 412 500 | 412 500 |
| Overkurs | 10 | 45 000 | 45 000 |
| Annen innskutt egenkapital | | 0 | 0 |
| Sum innskutt egenkapital | | 457 500 | 457 500 |
| Opptjent egenkapital | | | |
| Annen egenkapital | 10 | 21 056 562 | 15 993 621 |
| Sum opptjent egenkapital | | 21 056 562 | 15 993 621 |
| Sum egenkapital | | 21 514 062 | 16 451 121 |
| Gjeld | | | |
| Langsiktig gjeld | | | |
| Sum avsetninger for forpliktelser | | 0 | 0 |
| Annen langsiktig gjeld | | | |
| Sum annen langsiktig gjeld | | 0 | 0 |
| Sum langsiktig gjeld | | 0 | 0 |
| Kortsiktig gjeld | | | |
| Leverandørgjeld | | 23 312 | 15 670 |
| Betalbar skatt | 9 | 1 427 801 | 133 124 |
| Skyldige offentlige avgifter | 7 | 766 135 | 410 630 |
| Kortsiktig konserngjeld | 4 | 3 399 926 | 3 315 384 |
| Annen kortsiktig gjeld | | 313 146 | 276 545 |
| Sum kortsiktig gjeld | | 5 930 320 | 4 151 353 |
| Sum gjeld | | 5 930 320 | 4 151 353 |
| SUM EGENKAPITAL OG GJELD | | 27 444 382 | 20 602 474 |



Konsernets resultatregnskap

| Beløp i: NOK | Note | 2019 | 2018 |
|--|------|--------------------|--------------------|
| RESULTATREGNSKAP | | | |
| Inntekter | | | |
| Salgsinntekt | 8 | 577 763 050 | 437 160 427 |
| Annen driftsinntekt | 8 | 3 090 005 | 2 195 146 |
| Sum inntekter | | 580 853 055 | 439 355 573 |
| Kostnader | | | |
| Varekostnad | | 547 118 820 | 415 983 156 |
| Lønnskostnad | 2 | 15 894 130 | 13 038 263 |
| Avskrivning på varige driftsmidler og immaterielle eiendeler | 3 | 2 336 965 | 2 385 869 |
| Annen driftskostnad | 2,5 | 4 925 988 | 4 625 378 |
| Sum kostnader | | 570 275 903 | 436 032 666 |
| Driftsresultat | | 10 577 152 | 3 322 907 |
| Finansinntekter og finanskostnader | | | |
| Inntekt på investering i datterselskap og tilknyttet selskap | | 433 276 | 1 147 907 |
| Annen renteinntekt | 4 | 342 593 | 198 093 |
| Annen finansinntekt | 4 | 9 188 | 21 826 |
| Sum finansinntekter | | 785 057 | 1 367 826 |
| Annen rentekostnad | 4 | 1 396 089 | 1 320 494 |
| Annen finanskostnad | | 325 715 | 235 125 |
| Sum finanskostnader | | 1 721 804 | 1 555 619 |
| Netto finans | | -936 747 | -187 793 |
| Ordinært resultat før skattekostnad | | 9 640 405 | 3 135 114 |
| Skattekostnad på ordinært resultat | 9 | 2 038 675 | 450 193 |
| Ordinært resultat etter skattekostnad | | 7 601 730 | 2 684 921 |
| Årsresultat | | 7 601 730 | 2 684 921 |



Konsernets balanse

| Beløp i: NOK | Note | 2019 | 2018 |
|---|-------|--------------------|--------------------|
| BALANSE - EIENDELER | | | |
| Anleggsmidler | | | |
| Immaterielle eiendeler | | | |
| Varige driftsmidler | | | |
| Tomter, bygninger og annen fast eiendom | 3,7 | 46 518 678 | 48 710 054 |
| Driftsløsøre, inventar, verktøy, kontormaskiner og lignende | 3 | 213 694 | 274 288 |
| Sum varige driftsmidler | | 46 732 372 | 48 984 342 |
| Finansielle anleggsmidler | | | |
| Investeringer i tilknyttet selskap | 4 | 5 735 975 | 5 302 700 |
| Lån til tilknyttet selskap og felles kontrollert virksomhet | 4 | 1 600 000 | 1 600 000 |
| Sum finansielle anleggsmidler | | 7 335 975 | 6 902 700 |
| Sum anleggsmidler | | 54 068 347 | 55 887 042 |
| Omløpsmidler | | | |
| Varer | | | |
| Fordringer | | | |
| Kundefordringer | 4,5,7 | 66 512 986 | 71 206 036 |
| Andre fordringer | 5 | 1 213 505 | 390 558 |
| Sum fordringer | | 67 726 491 | 71 596 594 |
| Bankinnskudd, kontanter og lignende | | | |
| Bankinnskudd, kontanter og lignende | 7 | 14 891 673 | 36 638 417 |
| Sum bankinnskudd, kontanter og lignende | | 14 891 673 | 36 638 417 |
| Sum omløpsmidler | | 82 618 164 | 108 235 011 |
| SUM EIENDELER | | 136 686 511 | 164 122 053 |

BALANSE - EGENKAPITAL OG GJELD

Egenkapital



Konsernets balanse

| Beløp i: NOK | Note | 2019 | 2018 |
|--|------|--------------------|--------------------|
| Innskutt egenkapital | | | |
| Selskapskapital | 6,10 | 412 500 | 412 500 |
| Overkurs | 10 | 45 000 | 45 000 |
| Sum innskutt egenkapital | | 457 500 | 457 500 |
| Opptjent egenkapital | | | |
| Annen egenkapital | 10 | 34 193 447 | 26 591 716 |
| Sum opptjent egenkapital | | 34 193 447 | 26 591 716 |
| Sum egenkapital | | 34 650 947 | 27 049 216 |
| Gjeld | | | |
| Langsiktig gjeld | | | |
| Utsatt skatt | 9 | 167 899 | 227 739 |
| Sum avsetninger for forpliktelser | | 167 899 | 227 739 |
| Annen langsiktig gjeld | | | |
| Gjeld til kredittinstitusjoner | 7 | 34 841 662 | 36 074 998 |
| Sum annen langsiktig gjeld | | 34 841 662 | 36 074 998 |
| Sum langsiktig gjeld | | 35 009 561 | 36 302 737 |
| Kortsiktig gjeld | | | |
| Gjeld til kredittinstitusjoner | 7 | | 11 532 003 |
| Leverandørgjeld | | 47 422 585 | 84 879 285 |
| Betalbar skatt | 9 | 2 098 515 | 506 649 |
| Skyldige offentlige avgifter | 7 | 1 726 483 | 1 265 020 |
| Annen kortsiktig gjeld | | 15 778 420 | 2 587 143 |
| Sum kortsiktig gjeld | | 67 026 003 | 100 770 100 |
| Sum gjeld | | 102 035 564 | 137 072 837 |
| SUM EGENKAPITAL OG GJELD | | 136 686 511 | 164 122 053 |



AIR MANAGEMENT AS, Org nr: 990 916 683
Årsberetning 2019

Virksomhetens art og tilholdssted:

Selskapet ble stiftet i 2007 og er et morselskap i konsern, med dertil aktiv oppfølging mot underliggende hel- og deleide investeringer, samt vurdere videre utvikling og mulige investeringer for konsernet i sin helhet.

Konsernregnskapet omfatter morselskapet Air Management AS og de 100% eide datterselskap Air Cargo Logistics AS og AM Property AS.
Konsernregnskapet er utarbeidet som om konsernet var en økonomisk enhet.

Selskapet har tilholdssted i Dyrskuevegen 3, 2040 Kløfta.

Fortsatt drift

I samsvar med regnskapsloven § 3-3a bekreftes det at forutsetningene om fortsatt drift er tilstede.

Fremtidig utvikling

Virksomheten vil fungere som morselskap i et konsern, med dertil videre aktiv oppfølging av eksisterende og mulige fremtidige investeringer. Markedsutviklingen innenfor fiskerieringen er i positiv vekst og konsernet følger utviklingen videre.

Virksomhetene i konsernet merker dog økt konkurranse som til dels påvirkes av endringer i andre næringer, samt ulike globale politiske faktorer og sesongmessige svingninger.

Redegjørelse for årsregnskapet

Omsetning ble for 2019 på morselskapet Kr. 5 050 000, med et årsresultat etter skatt på Kr. 5 062 941.
Tilsvarende for konsernet var kr. 580 853 055, med årsresultat etter skatt på Kr. 7 601 730.

Selskapet har en positiv kontantstrøm i 2019 og har en egenkapitalandel pr 31. desember 2019 på 78,39%.
Selskapets likviditetsbeholdning utgjør kr. 5 242 197 pr 31.12.2019, mens konsernets utgjør kr. 14 891 672.
Pr årsslutt har konsernet 19 ansatte.

Finansiell risiko

Air Management AS har en begrenset finansiell risiko.

Markedsrisiko

Konsernet er generelt eksponert for konkurranse. Konsernet er ikke spesielt eksponert for endringer i valutamarkedet eller i rentenivået, da konsernet ikke har langsiktig gjeld.

Kredittrisiko

Konsernet er i 2019 ikke påført noe tap på fordringer.
Risikoen for fremtidig tap på fordringer er vurdert som lav.



Likviditetsrisiko

Likviditeten i konsernet er vurdert som god.

Arbeidsmiljø og personale

Selskapet har i 2019 ikke hatt noe fravær.

Det har i løpet av året ikke forekommet eller blitt rapportert om alvorlige arbeidsuhell eller ulykker, som har resultert i personskade eller materielle skader. Arbeidsmiljøet betraktes som godt, og det iverksettes løpende tiltak for forbedringer.

Likestilling

Selskapets 2 ansatte består av menn. I konsernet er 8 av 19 ansatte kvinner.

Konsernet har i sin policy innarbeidet bestemmelser som tar sikte på at det ikke forekommer forskjellsbehandling grunnet kjønn i saker som for eksempel lønn, avansement og rekruttering.

Miljørapportering

Konsernet er ikke regulert av konsesjoner eller pålegg.


Konsernets virksomhet forurenser ikke det ytre miljø, og det har derfor ikke vært aktuelt med spesielle tiltak på dette området.


Årsresultat og disponeringer


Styret foreslår følgende disponering av årsresultatet i Air Management AS:


Overført annen egenkapital Kr. 5 062 941

Kløfta, 09.06.2020


Frode Stig
Nestleder


Sverre Smedberg
Styremedlem


Bent G. Jaabæk
Styremedlem og daglig leder


Trond S. Paulsen
Styreleder



Til generalforsamlingen i
Air Management AS

BHL DA
Elias Smiths vei 24
1337 Sandvika

Org. nr.: 992 768 061

Telefon: 66 85 59 00
E-post: arnn@bhl.no
Internett: www.bhl.no

Medlemmer av
Den norske Revisorforening

Ansvarlig revisor:
Arild M. Ny haug

Uavhengig revisors beretning

Uttalelse om revisjonen av årsregnskapet

Konklusjon

Vi har revidert Air Management AS sitt årsregnskap som viser et overskudd for selskapsregnskapet på NOK 5 062 941 og et overskudd for konsernregnskapet på NOK 7 601 730. Etter vår mening:

- er årsregnskapet avgitt i samsvar med lov og forskrifter
- gir selskapsregnskapet et rettviseende bilde av den finansielle stillingen til Air Management AS per 31. desember 2019 og av selskapets resultater og kontantstrømmer for regnskapsåret som ble avsluttet per denne datoen i samsvar med regnskapslovens regler og god regnskapsskikk i Norge.
- gir konsernregnskapet et rettviseende bilde av den finansielle stillingen til konsernet Air Management AS per 31. desember 2019 og av konsernets resultater og kontantstrømmer for det avsluttede regnskapsåret i samsvar med regnskapslovens regler og god regnskapsskikk i Norge.

Årsregnskapet består av:

- selskapsregnskapet, som består av balanse per 31. desember 2019, resultatregnskap og kontantstrømoppstilling for regnskapsåret avsluttet per denne datoen samt noter, herunder et sammendrag av viktige regnskapsprinsipper, og
- konsernregnskapet som består av balanse per 31. desember 2019, resultatregnskap og kontantstrømoppstilling for regnskapsåret avsluttet per denne datoen samt noter, herunder et sammendrag av viktige regnskapsprinsipper.

Grunnlag for konklusjonen

Vi har gjennomført revisjonen i samsvar med lov, forskrift og god revisjonsskikk i Norge, herunder de internasjonale revisjonsstandardene International Standards on Auditing (ISA-ene). Våre oppgaver og plikter i henhold til disse standardene er beskrevet i avsnittet Revisors oppgaver og plikter ved revisjon av årsregnskapet. Vi er uavhengige av selskapet slik det kreves i lov og forskrift, og har overholdt våre øvrige etiske forpliktelser i samsvar med disse kravene. Etter vår oppfatning er innhentet revisjonsbevis tilstrekkelig og hensiktsmessig som grunnlag for vår konklusjon.

Øvrig informasjon

Ledelsen er ansvarlig for øvrig informasjon. Dette består av årsberetningen, men inkluderer ikke årsregnskapet og revisjonsberetningen. Vår uttalelse om revisjonen av årsregnskapet dekker ikke øvrig informasjon, og vi attesterer ikke den øvrige informasjonen. I forbindelse med revisjonen av årsregnskapet er det vår oppgave å lese øvrig informasjon med det formål å vurdere hvorvidt det foreligger vesentlig inkonsistens mellom øvrig informasjon og årsregnskapet, kunnskap vi har opparbeidet oss under revisjonen, eller hvorvidt den tilsynelatende inneholder vesentlig feilinformasjon. Dersom vi hadde konkludert med at



BHL DA is a member firm of the "Nexia International" network. Nexia International Limited does not deliver services in its own name or otherwise. Nexia International Limited and the member firms of the Nexia International network (including those members which trade under a name which includes the word NEXIA) are not part of a worldwide partnership. Nexia International Limited does not accept any responsibility for the commission of any act, or omission to act by, or the liabilities of, any of its members. Each member firm within the Nexia International network is a separate legal entity. Nexia International Limited does not accept liability for any loss arising from any action taken, or omission, on the basis of the content in this publication or any documentation and external links provided. The trademarks NEXIA INTERNATIONAL, NEXIA and the NEXIA logo are owned by Nexia International Limited and used under license. References to Nexia or Nexia International are to Nexia International Limited or to the "Nexia International" network of firms, as the context may dictate. For more information, visit www.nexia.com



den øvrige informasjonen inneholder vesentlig feilinformasjon er vi pålagt å rapportere det. Vi har ingenting å rapportere i så henseende.

Styrets og daglig leders ansvar for årsregnskapet

Styret og daglig leder (ledelsen) er ansvarlig for å utarbeide årsregnskapet i samsvar med lov og forskrifter, herunder for at det gir et rettviseende bilde i samsvar med regnskapslovens regler og god regnskapsskikk i Norge. Ledelsen er også ansvarlig for slik intern kontroll som den finner nødvendig for å kunne utarbeide et årsregnskap som ikke inneholder vesentlig feilinformasjon, verken som følge av misligheter eller feil.

Ved utarbeidelsen av årsregnskapet må ledelsen ta standpunkt til selskapets og konsernets evne til fortsatt drift og opplyse om forhold av betydning for fortsatt drift. Forutsetningen om fortsatt drift skal legges til grunn for årsregnskapet så lenge det ikke er sannsynlig at virksomheten vil bli avviklet.

Revisors oppgaver og plikter ved revisjonen av årsregnskapet

Vårt mål er å oppnå betryggende sikkerhet for at årsregnskapet som helhet ikke inneholder vesentlig feilinformasjon, verken som følge av misligheter eller utilsiktede feil, og å avgi en revisjonsberetning som inneholder vår konklusjon. Betyggende sikkerhet er en høy grad av sikkerhet, men ingen garanti for at en revisjon utført i samsvar med lov, forskrift og god revisjonsskikk i Norge, herunder ISA-ene, alltid vil avdekke vesentlig feilinformasjon som eksisterer. Feilinformasjon kan oppstå som følge av misligheter eller feil. Feilinformasjon blir vurdert som vesentlig dersom den enkeltvis eller samlet med rimelighet kan forventes å påvirke økonomiske beslutninger som brukerne foretar basert på årsregnskapet.

Som del av en revisjon i samsvar med lov, forskrift og god revisjonsskikk i Norge, herunder ISA-ene, utøver vi profesjonelt skjønn og utviser profesjonell skepsis gjennom hele revisjonen. I tillegg:

- identifiserer og anslår vi risikoen for vesentlig feilinformasjon i regnskapet, enten det skyldes misligheter eller utilsiktede feil. Vi utformer og gjennomfører revisjonshandlinger for å håndtere slike risikoer, og innhenter revisjonsbevis som er tilstrekkelig og hensiktsmessig som grunnlag for vår konklusjon. Risikoen for at vesentlig feilinformasjon som følge av misligheter ikke blir avdekket, er høyere enn for feilinformasjon som skyldes utilsiktede feil, siden misligheter kan innebære samarbeid, forfalskning, bevisste utelatelser, feilpresentasjoner eller overstyring av intern kontroll.
- opparbeider vi oss en forståelse av den interne kontroll som er relevant for revisjonen, for å utforme revisjonshandlinger som er hensiktsmessige etter omstendighetene, men ikke for å gi uttrykk for en mening om effektiviteten av selskapets interne kontroll.
- evaluerer vi om de anvendte regnskapsprinsippene er hensiktsmessige og om regnskapsestimater og tilhørende noteopplysninger utarbeidet av ledelsen er rimelige.
- konkluderer vi på hensiktsmessigheten av ledelsens bruk av fortsatt drift-forutsetningen ved avleggelsen av årsregnskapet, basert på innhentede revisjonsbevis, og hvorvidt det foreligger vesentlig usikkerhet knyttet til hendelser eller forhold som kan skape tvil av betydning om selskapets evne til fortsatt drift. Dersom vi konkluderer med at det eksisterer vesentlig usikkerhet, kreves det at vi i revisjonsberetningen henleder oppmerksomheten på tilleggsopplysningene i årsregnskapet, eller, dersom slike tilleggsopplysninger ikke er tilstrekkelige, at vi modifierer vår konklusjon om årsregnskapet og årsberetningen. Våre konklusjoner er basert på revisjonsbevis innhentet inntil datoen for revisjonsberetningen. Etterfølgende hendelser eller forhold kan imidlertid medføre at selskapet ikke fortsetter driften.
- evaluerer vi den samlede presentasjonen, strukturen og innholdet i årsregnskapet, inkludert tilleggsopplysningene, og hvorvidt årsregnskapet gir uttrykk for de underliggende transaksjonene og hendelsene på en måte som gir et rettviseende bilde.
- innhenter vi tilstrekkelig og hensiktsmessig revisjonsbevis vedrørende den finansielle informasjonen til enhetene eller forretningsområdene i konsernet for å kunne gi uttrykk for en mening om det konsoliderte årsregnskapet. Vi er ansvarlige for å lede, følge opp og gjennomføre konsernrevisjonen. Vi alene er ansvarlige for vår revisjonskonklusjon.



Vi kommuniserer med styret blant annet om det planlagte omfanget av revisjonen og til hvilken tid revisjonsarbeidet skal utføres. Vi utveksler også informasjon om forhold av betydning som vi har avdekket i løpet av revisjonen, herunder om eventuelle svakheter av betydning i den interne kontrollen.

Uttalelse om øvrige lovmessige krav

Konklusjon om årsberetningen

Basert på vår revisjon av årsregnskapet som beskrevet ovenfor, mener vi at opplysningene i årsberetningen om årsregnskapet, forutsetningen om fortsatt drift og forslaget til anvendelse av overskuddet er konsistente med årsregnskapet og i samsvar med lov og forskrifter.

Konklusjon om registrering og dokumentasjon

Basert på vår revisjon av årsregnskapet som beskrevet ovenfor, og kontrollhandlinger vi har funnet nødvendig i henhold til internasjonal standard for attestasjonsoppdrag (ISAE) 3000 «Attestasjonsoppdrag som ikke er revisjon eller forenklet revisorkontroll av historisk finansiell informasjon», mener vi at ledelsen har oppfylt sin plikt til å sørge for ordentlig og oversiktlig registrering og dokumentasjon av selskapets regnskapsopplysninger i samsvar med lov, forskrift og god bokføringskikk i Norge.

Sandvika, 9. juni 2020

BHL DA

Arild M. Nyhaug
Arild M. Nyhaug
Statsautorisert revisor



AIR MANAGEMENT AS RESULTATREGNSKAP

| Morselskap | | Konsern | | |
|---|--------------------|---------|--------------------|--------------------|
| 2018 | 2019 | Note | 2019 | 2018 |
| Driftsinntekter og driftskostnader | | | | |
| 0 | 0 | | | |
| 3 805 920 | 5 050 000 | 8 | 577 763 050 | 437 160 427 |
| | | 8 | 3 090 005 | 2 195 146 |
| <u>3 805 920</u> | <u>5 050 000</u> | | <u>580 853 055</u> | <u>439 355 573</u> |
| 0 | 0 | | | |
| 3 216 592 | 3 500 314 | | 547 118 820 | 415 983 156 |
| 0 | 0 | 2 | 15 894 130 | 13 038 263 |
| 117 023 | 159 640 | 3 | 2 336 965 | 2 385 869 |
| | | 2, 5 | 4 925 989 | 4 625 377 |
| <u>3 333 614</u> | <u>3 659 955</u> | | <u>570 275 904</u> | <u>436 032 665</u> |
| <u>472 306</u> | <u>1 390 045</u> | | <u>10 577 152</u> | <u>3 322 907</u> |
| Finansinntekter og finanskostnader | | | | |
| 0 | 0 | | | |
| 180 816 | 184 237 | | 433 276 | 1 147 907 |
| 1 117 | 5 001 581 | 4 | 342 593 | 198 093 |
| (70 903) | (84 542) | 4 | 9 188 | 21 826 |
| 0 | (580) | 4 | (1 396 089) | (1 320 494) |
| | | | (325 714) | (235 124) |
| <u>111 030</u> | <u>5 100 697</u> | | <u>(936 747)</u> | <u>(187 793)</u> |
| <u>583 336</u> | <u>6 490 742</u> | | <u>9 640 405</u> | <u>3 135 114</u> |
| (133 124) | (1 427 801) | 9 | (2 038 675) | (450 193) |
| <u>450 211</u> | <u>5 062 941</u> | | <u>7 601 730</u> | <u>2 684 921</u> |
| <i>Overføringer og disponeringer:</i> | | | | |
| (450 211) | (5 062 941) | | | |
| <u>(450 211)</u> | <u>(5 062 941)</u> | | | |



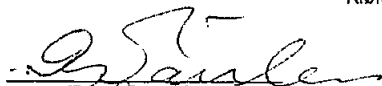
AIR MANAGEMENT AS BALANSE PR 31. DESEMBER

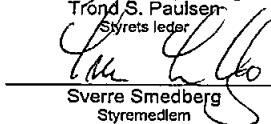
| Morselskap | | EIENDELER | | Konsern | |
|-------------------|-------------------|------------------------------------|-------|--------------------|--------------------|
| 2018 | 2019 | | Note | 2019 | 2018 |
| | | Anleggsmidler | | | |
| 0 | 0 | Tomt, bygning | 3, 7 | 46 518 678 | 48 710 054 |
| 0 | 0 | Driftsløsøre, inventar mv | 3 | 213 694 | 274 288 |
| <u>0</u> | <u>0</u> | Sum varige driftsmidler | | <u>46 732 372</u> | <u>48 984 342</u> |
| 7 503 241 | 7 503 241 | Investeringer i datterselskap | 4 | 0 | 0 |
| 7 029 688 | 7 208 945 | Fordring datterselskap | 4, 5 | 0 | 0 |
| 890 000 | 890 000 | Investeringer i tilknyttet selskap | 4 | 5 735 975 | 5 302 700 |
| 1 600 000 | 1 600 000 | Investeringer i aksjer | 4 | 1 600 000 | 1 600 000 |
| <u>17 022 929</u> | <u>17 202 186</u> | Sum finansielle anleggsmidler | | <u>7 335 975</u> | <u>6 902 700</u> |
| <u>17 022 929</u> | <u>17 202 186</u> | Sum anleggsmidler | | <u>54 068 347</u> | <u>55 887 041</u> |
| | | Omløpsmidler | | | |
| 437 500 | 0 | Kundefordringer | 4,5,7 | 66 512 986 | 71 206 036 |
| 0 | 5 000 000 | Kortsiktige fordringer konsern | 4, 5 | 0 | 0 |
| 7 658 | 0 | Andre fordringer | 5 | 1 213 505 | 390 558 |
| <u>445 158</u> | <u>5 000 000</u> | Sum fordringer | | <u>67 726 491</u> | <u>71 596 594</u> |
| <u>3 134 388</u> | <u>5 242 197</u> | Bankinnskudd og kontanter | 7 | 14 891 672 | 36 638 417 |
| <u>3 579 546</u> | <u>10 242 197</u> | Sum omløpsmidler | | <u>82 618 164</u> | <u>108 235 011</u> |
| <u>20 602 475</u> | <u>27 444 382</u> | Sum eiendeler | | <u>136 686 511</u> | <u>164 122 053</u> |


AIR MANAGEMENT AS
BALANSE PR 31. DESEMBER

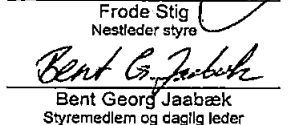
| Morselskap | | EGENKAPITAL OG GJELD | | Konsern | |
|-------------------|-------------------|-------------------------------------|-------|--------------------|--------------------|
| 2018 | 2019 | | Note | 2019 | 2018 |
| | | Egenkapital | | | |
| 412 500 | 412 500 | Aksjekapital | 6, 10 | 412 500 | 412 500 |
| 45 000 | 45 000 | Overkurs | 10 | 45 000 | 45 000 |
| <u>457 500</u> | <u>457 500</u> | Sum innskutt egenkapital | | <u>457 500</u> | <u>457 500</u> |
| 15 993 621 | 21 056 562 | Annen egenkapital | 10 | 34 193 447 | 26 591 716 |
| <u>15 993 621</u> | <u>21 056 562</u> | Sum opptjent egenkapital | | <u>34 193 447</u> | <u>26 591 716</u> |
| <u>16 451 121</u> | <u>21 514 062</u> | Sum egenkapital | | <u>34 650 947</u> | <u>27 049 216</u> |
| | | Gjeld | | | |
| 0 | 0 | Utsatt skatt | 9 | 167 899 | 227 739 |
| <u>0</u> | <u>0</u> | Sum avsetning for forpliktelser | | <u>167 899</u> | <u>227 739</u> |
| 0 | 0 | Gjeld til kredittinstitusjoner | 7 | 34 841 662 | 36 074 998 |
| <u>0</u> | <u>0</u> | Sum langsiktig gjeld | | <u>34 841 662</u> | <u>36 074 998</u> |
| 0 | 0 | Gjeld til kredittinstitusjoner | 7 | 0 | 11 532 003 |
| 15 670 | 23 313 | Leverandørgjeld | | 47 422 585 | 84 879 285 |
| 133 124 | 1 427 801 | Betalbar skatt | 9 | 2 098 515 | 508 649 |
| 410 630 | 766 135 | Skyldige offentlige avgifter | 7 | 1 726 483 | 1 265 020 |
| 3 315 384 | 3 399 926 | Kortsiktig gjeld til konsernselskap | 4 | 0 | 0 |
| 276 545 | 313 146 | Annen kortsiktig gjeld | | 15 778 418 | 2 587 140 |
| <u>4 151 354</u> | <u>5 930 320</u> | Sum kortsiktig gjeld | | <u>67 026 002</u> | <u>100 770 097</u> |
| <u>4 151 354</u> | <u>5 930 320</u> | Sum gjeld | | <u>102 035 563</u> | <u>137 072 834</u> |
| <u>20 602 475</u> | <u>27 444 382</u> | Sum egenkapital og gjeld | | <u>136 686 511</u> | <u>164 122 053</u> |

Kløfta, 9. juni 2020


Trond S. Paulsen
Styrets leder


Sverre Smedberg
Styremedlem


Frode Stig
Nestleder styre


Bent Georg Jaabæk
Styremedlem og daglig leder



AIR MANAGEMENT AS KONTANTSTRØMSANALYSE

| 2018 | 2019 | | 2019 | 2018 |
|------------------|--------------------|---|---------------------|-------------------|
| | | Kontantstrøm operasjonelle aktiviteter | | |
| 583 336 | 6 490 742 | Ordinært resultat før skattekostnad | 9 640 405 | 3 135 114 |
| (235 421) | (133 124) | Periodens betalte skatt | (506 649) | (235 421) |
| 0 | 0 | Avskrivninger varige driftsmidler | 2 336 965 | 2 385 869 |
| 0 | 0 | Resultatandel tilknyttet selskap | (433 276) | (1 147 907) |
| 812 500 | 437 500 | Endring i kundefordringer | 4 693 050 | (10 729 055) |
| (8 526) | 7 643 | Endring i leverandørgjeld | (37 456 700) | 13 785 997 |
| (352 383) | 399 763 | Endring andre tidsavgrensninger | 12 829 794 | 942 206 |
| <u>799 506</u> | <u>7 202 523</u> | Netto kontantstrøm operasjonelle aktiviteter | <u>(8 896 410)</u> | <u>8 136 803</u> |
| | | Kontantstrøm investeringsaktiviteter | | |
| 0 | 0 | Utbetaling ved kjøp varige driftsmidler | (84 995) | (177 845) |
| (800 000) | 0 | Utbetaling ved kjøp av aksjer | 0 | (800 000) |
| <u>(800 000)</u> | <u>0</u> | Netto kontantstrøm investeringsaktiviteter | <u>(84 995)</u> | <u>(977 845)</u> |
| | | Kontantstrøm finansieringsaktiviteter | | |
| 0 | 0 | Langsiktig gjeld til kredittinstitusjoner | (1 233 336) | 1 074 998 |
| 2 814 224 | (5 094 715) | Mellomregning konsernselskap | 0 | 0 |
| <u>2 814 224</u> | <u>(5 094 715)</u> | Netto kontantstrøm finansieringsaktiviteter | <u>(1 233 336)</u> | <u>1 074 998</u> |
| 2 813 730 | 2 107 808 | Netto endring i kontanter og -ekvivalenter | <u>(10 214 742)</u> | <u>8 233 956</u> |
| 320 659 | 3 134 388 | Beholdning kontanter og -ekvivalenter 01.01. | 25 106 414 | 16 872 458 |
| <u>3 134 388</u> | <u>5 242 197</u> | Beholdning kontanter og -ekvivalenter 31.12. | <u>14 891 672</u> | <u>25 106 414</u> |

kontanter og kontantekvivalenter inkluderer kasse, bank og kassekreditt, hvorav kr. 687 785 er bundne midler.



AIR MANAGEMENT AS Noter til regnskapet for 2019

Note nr. 1 - Regnskapsprinsipper og virkning av prinsippendringer

Årsregnskapet er satt opp i samsvar med regnskapsloven av 1998 og god regnskapsskikk.

Konsolideringsprinsipper

Konsernregnskapet omfatter morselskapet Air Management AS og de 100%-eide datterselskap Air Cargo Logistics AS og AM Property AS. Konsernregnskapet er utarbeidet som om konsernet var en økonomisk enhet.

Transaksjoner og mellomværende mellom selskapene i konsernet er eliminert. Konsernregnskapet er utarbeidet etter ensartede prinsipper, ved at datterselskapene følger de samme regnskapsprinsipper som morselskapet.

Aksjene i datterselskap er eliminert etter oppkjøpsmetoden. Dette innebærer at aksjene er eliminert mot bokført verdi av egenkapitalen i datterselskapene på etableringstidspunktet.

Aksjer i tilknyttede selskaper er vurdert etter egenkapitalmetoden i konsernregnskapet.

Datterselskap og tilknyttede selskaper

Investeringer i aksjer vurderes etter kostmetoden i selskapsregnskapet. Investeringene er vurdert til anskaffelseskost for aksjene, med mindre nedskrivning har vært nødvendig.

Utbytte og andre utdelinger fra datterselskap og andre selskaper er inntektsført samme år som det er avsatt. Utdelinger og tilbakebetaling av investert kapital, er fratrukket investeringens verdi i balansen.

Vurdering og klassifisering av eiendeler og gjeld

Eiendeler bestemt til varig eie eller bruk er klassifisert som anleggsmidler. Andre eiendeler er klassifisert som omløpsmidler. Fordringer som skal tilbakebetales innen et år er uansett klassifisert som omløpsmidler. Ved klassifisering av kortsiktig gjeld er tilsvarende kriterier lagt til grunn.

Anleggsmidler vurderes til anskaffelseskost, men nedskrives til virkelig verdi ved verdifall som ikke forventes å være forbigående. Anleggsmidler med begrenset økonomisk levetid avskrives planmessig.

Omløpsmidler vurderes til laveste av anskaffelseskost og virkelig verdi. Kortsiktig gjeld balanseføres til nominelt mottatt beløp på etableringstidspunktet.

Immaterielle eiendeler

Immaterielle eiendeler, herunder utsatt skattefordel, er balanseført i den utstrekning kriteriene for balanseføring er oppfylt.

Varige driftsmidler

Varige driftsmidler avskrives lineært over forventet økonomisk levetid.

Fordringer

Kundefordringer og andre fordringer oppføres til pålydende etter fradrag for avsetning til forventet tap. Avsetning til tap gjøres på grunnlag av en individuell vurdering av de enkelte fordringene. I tillegg gjøres det for øvrige kundefordringer en uspesifisert avsetning for å dekke antatt tap.

Inntekter

Inntekter fra salg av tjenester inntektsføres når de er opptjent. Inntektene regnskapsføres med verdien av vederlaget på transaksjonstidspunktet.

Org. nr. 990 916 683



AIR MANAGEMENT AS Noter til regnskapet for 2019

Note nr. 1 - Regnskapsprinsipper og virkning av prinsippendringer forts.

Valuta

Pengeposter i utenlandsk valuta er vurdert etter kursen på balansedagen.

Skatter

Skatter kostnadsføres når de påløper, det vil si at skattekostnaden er knyttet til det regnskapsmessige resultat før skatt.

Skattekostnaden består av betalbar skatt (skatt på årets skattepliktige inntekt) og endring i netto utsatt skatt og utsatt skattefordel. Utsatt skatt og utsatt skattefordel er presentert netto i balansen.

Note nr. 2 - Lønnskostnader, antall ansatte, godtgjørelser mv.

Lønnskostnader består av følgende poster:

| | Morselskap | | Konsern | |
|--------------------------------|------------|-----------|------------|------------|
| | 2019 | 2018 | 2019 | 2018 |
| Lønninger | 2 633 263 | 2 404 899 | 12 753 855 | 10 341 215 |
| Arbeidsgiveravgift | 433 473 | 398 494 | 1 947 148 | 1 609 297 |
| Kollektiv pensjonsforsikring | 418 554 | 409 870 | 962 877 | 924 287 |
| Andre lønnskostnader | 15 025 | 3 329 | 230 250 | 163 465 |
| Sum lønnskostnader | 3 500 314 | 3 216 592 | 15 894 130 | 13 038 263 |
| Gjennomsnittlig antall årsverk | 2 | 2 | 19 | 17 |

Selskapet og konsernet er pliktig til å ha tjenstepensjonsordning etter lov om obligatorisk tjenstepensjon. Pensjonsforpliktelsene er dekket ved en kollektiv pensjonsforsikring som omfatter alle ansatte og som oppfyller kravene i loven.

Utbetalt lønn og annen godtgjørelse i selskapet til daglig leder og styret for øvrig i 2019 utgjør totalt kr 2 631 120. Utbetalt styrehonorar i konsernet utgjør kr. 60 000.

Kostnadsført revisjonshonorar i morselskapet i 2019 utgjør kr. 25 500. I tillegg kommer honorar for regnskapsmessig bistand med kr. 13 000, skattemessig bistand med kr. 6 500 og annen bistand med kr. 1 500.

For konsernet er kostnadsført revisjonshonorar kr. 155 000. Honorar for regnskapsmessig bistand utgjør kr. 23 500, skattemessig bistand med kr. 16 250 og annen bistand med kr. 6 500.

Revisjonshonoraret er eksklusive merverdiavgift.



AIR MANAGEMENT AS Noter til regnskapet for 2019

Note nr. 3 - Varige driftsmidler

| <i>Konsern:</i> | <i>Bygning</i> | <i>Inventar, utstyr</i> | <i>Varebiler mv</i> | <i>Sum</i> |
|-----------------------------------|----------------|-------------------------|---------------------|------------|
| Anskaffelseskost pr. 31.12.2018 | 51 714 352 | 900 478 | 236 000 | 53 109 149 |
| Tilgang i år | 0 | 84 995 | 0 | 84 995 |
| Anskaffelseskost pr. 31.12.2019 | 51 714 352 | 985 473 | 236 000 | 53 194 144 |
| Akk. avskrivninger pr. 31.12.2018 | 3 004 298 | 639 301 | 222 889 | 4 124 806 |
| Årets ordinære avskrivninger | 2 191 376 | 132 478 | 13 111 | 2 336 965 |
| Akk. avskrivninger pr. 31.12.2019 | 5 195 674 | 771 779 | 236 000 | 6 461 771 |
| Bokført verdi pr. 31.12.2019 | 46 518 678 | 213 694 | 0 | 46 732 372 |
| Økonomisk levetid | 10 - 25 år | 5 år | 3 år | 5 år |
| Avskrivningsmetode | Lineær | Lineær | Lineær | Lineær |

Note nr. 4 - Konsern, tilknyttet selskap, andre aksjer mv.

Air Management AS har eierandel i følgende datterselskap:

| | <i>Forretnings- kontor</i> | <i>Eierandel/ Stemmerett</i> | <i>Selskapets egenkap. 100 %</i> | <i>Selskapets resultat 100 %</i> | <i>Bokført verdi 31.12.2019</i> |
|------------------------|--------------------------------|----------------------------------|--|--|---|
| Air Cargo Logistics AS | Kløfta | 100 % | 9 275 888 | 5 647 261 | 500 000 |
| AM Property AS | Kløfta | 100 % | 4 740 013 | 358 253 | 7 003 241 |
| | | | 14 015 901 | 6 005 514 | 7 503 241 |

Mellomværende med selskap i samme konsern:

| | <i>2019</i> | <i>2018</i> |
|--|-------------|-------------|
| Langsiktige fordringer | 7 208 945 | 7 029 688 |
| Kundefordringer/kortsiktige fordringer | 0 | 437 500 |
| Kortsiktig gjeld | (3 399 926) | (3 315 384) |
| Sum | 3 809 019 | 4 151 804 |

Morselskapet har inntektsførte renter på konsern på kr. 179 257 og tilsvarende rentekostnader på kr. 84 542. Kortsiktig fordring på kr. 5 000 000 tilsvarer konsernbidrag mottatt fra datterselskapet Air Cargo Logistics AS i 2019.



AIR MANAGEMENT AS Noter til regnskapet for 2019

Note nr. 4 - Konsern, tilknyttet selskap mv. forts.

Morselskapet har eierandel i følgende tilknyttede selskap:

| | Forretnings- kontor | Eierandel/ Stemmerett | Selskapets egenkap. 100 % | Selskapets resultat 100 % | Bokført verdi 31.12.2018 |
|---------------------------------|------------------------|--------------------------|---------------------------------|---------------------------------|--------------------------------|
| Gardermoen Perishable Center AS | Gardermoen | 33,33 % | 15 828 424 | 1 391 585 | 340 000 |
| Live Seafood Center AS | Honningsvåg | 50,00 % | 919 668 | (61 172) | 550 000 |
| | | | <u>16 748 092</u> | <u>1 330 413</u> | <u>890 000</u> |

Det foreligger ingen bokførte merverdier i konsernet for de tilknyttede selskaper.

Morselskapet har investert kr. 1 600 000 i selskapet BagID AS, der man har en mindre eierandel. BagID AS har pr 31.12.2019 en bokført verdi lik anskaffelseskost på kr 1 600 000.

Note nr. 5 - Fordringer

Selskapets og konsernets fordringer er oppført til pålydende, tilsvarende som for fjoråret.

Det har ikke vært konstaterte tap på fordringer i konsernet i 2019 eller i 2018.

| Fordringer med forfall senere enn ett år | Morselskap | | Konsern | |
|--|------------|-----------|---------|------|
| | 2019 | 2018 | 2019 | 2018 |
| Andre langsiktige fordringer | 7 208 945 | 7 029 688 | 0 | 0 |

Note nr. 6 - Antall aksjer, aksjeeiere, m.v.

Selskapets aksjekapital er pr. 31.12.2019 på kr 412 500. Det er kun én aksjeklasse. Vedtektene inneholder ingen stemmerettsbegrensninger.

| Selskapets aksjonærer er: | Antall aksjer | Pålydende | Eierandel |
|---------------------------|---------------|-----------|----------------------------------|
| Bent Georg Jaabæk | 155 | 1 100 | 41 % Styremedlem og daglig leder |
| Frode Stig | 150 | 1 100 | 40 % Nestleder styre |
| Sverre Smedberg | 25 | 1 100 | 7 % Styremedlem |
| Kjell Westby | 25 | 1 100 | 7 % |
| Randi Melhus | 15 | 1 100 | 4 % |
| Chris Jaabæk | 5 | 1 100 | 1 % |
| Til sammen | <u>375</u> | | <u>100 %</u> |

Org. nr. 990 916 683



AIR MANAGEMENT AS Noter til regnskapet for 2019

Note nr. 7 - Pantstillelser og garantier

Morselskap og konsern:

| <i>Gjeld som er sikret ved pant</i> | 2019 | 2018 |
|---|------------|------------|
| Langsiktig gjeld til kredittinstitusjoner | 34 841 662 | 36 074 998 |
| Kortsiktig gjeld til kredittinstitusjoner | 0 | 11 532 003 |
| <i>Bokført verdi av eiendeler pantsatt for gjeld og garantier</i> | | |
| Tomt, bygning | 48 518 678 | 48 710 054 |
| Fordringer | 66 512 986 | 68 922 048 |

Pant i fordringer gjelder factoringavtale som er begrenset til kr 20.000.000.

Av selskapets gjeld til kredittinstitusjoner forfaller kr. 28 674 982 over fem år etter balansedagen.

Av selskapets bankinnskudd er kr. 252 238 bundet for skyldig skattetrekk, mot tilsvarende kr. 138 282 foregående år. Tilsvarende hadde konsernet bundne midler på kr. 687 785 pr 31. desember 2019.

Note nr. 8 - Salgsinntekter

| | <i>Morselskap</i> | | <i>Konsern</i> | |
|------------------------------|-------------------|-----------|----------------|-------------|
| | 2019 | 2018 | 2019 | 2018 |
| <i>Pr. Virksomhetsområde</i> | | | | |
| Flyfrakt | 0 | 0 | 577 763 050 | 437 160 427 |
| Annen inntekt | 5 050 000 | 3 805 920 | 3 090 005 | 2 195 146 |
| Sum | 5 050 000 | 3 805 920 | 580 853 055 | 439 355 573 |
| <i>Geografisk fordeling</i> | | | | |
| Norge | 5 050 000 | 3 805 920 | 3 364 385 | 3 859 757 |
| Utland | 0 | 0 | 577 488 670 | 435 495 816 |
| Sum | 5 050 000 | 3 805 920 | 580 853 055 | 439 355 573 |

De største markedene hva gjelder flyfrakt utland er Japan, Hong Kong, Kina, Korea og USA.

Note nr. 9 - Skattekostnad

| | <i>Morselskap</i> | | <i>Konsern</i> | |
|---------------------------------------|-------------------|---------|----------------|----------|
| | 2019 | 2018 | 2019 | 2018 |
| <i>Årets skattekostnad består av:</i> | | | | |
| Betalbar skatt | 1 427 801 | 133 124 | 2 098 515 | 506 649 |
| Endring utsatt skatt | 0 | 0 | (59 840) | (56 457) |
| Netto skattekostnad | 1 427 801 | 133 124 | 2 038 675 | 450 192 |

Org. nr. 990 916 683



AIR MANAGEMENT AS Noter til regnskapet for 2019

Note nr. 9 - Skattekostnad forts.

| | Morselskap | | Konsern | |
|--|------------------|----------------|------------------|------------------|
| | 2019 | 2018 | 2019 | 2018 |
| <i>Betalbar skatt i årets skattekostnad fremkommer slik:</i> | | | | |
| Ordinært resultat før skattekostnad | 6 490 742 | 583 336 | 9 640 405 | 3 135 114 |
| Permanente forskjeller | (736) | (4 534) | (373 702) | (1 132 744) |
| Endring midlertidige forskjeller | 0 | 0 | 272 003 | 200 453 |
| Grunnlag betalbar skatt | 6 490 006 | 578 802 | 9 538 706 | 2 202 823 |
| 22% / 23% betalbar skatt | 1 427 801 | 133 124 | 2 098 515 | 506 649 |
| <i>Betalbar skatt i balansen fremkommer slik:</i> | | | | |
| Betalbar skatt på årets resultat | 1 427 801 | 133 124 | 2 098 515 | 506 649 |
| Skyldig betalbar skatt | 1 427 801 | 133 124 | 2 098 515 | 506 649 |
| <i>Spesifikasjon av grunnlag for utsatt skatt:</i> | | | | |
| Driftsmidler | 0 | 0 | 763 177 | 1 035 180 |
| Grunnlag utsatt skatt (skattefordel) | 0 | 0 | 763 177 | 1 035 180 |
| Utsatt skatt (skattefordel) 22% | 0 | 0 | 167 899 | 227 739 |

Alle midlertidige forskjeller kan utlignes, og dette er gjennomført i beregningen av utsatt skattefordel.

Note nr. 10 - Egenkapital

Morselskap:

| | Aksjekapital | Overkurs | Annen egenkap. | Sum |
|-----------------------------------|----------------|---------------|-------------------|-------------------|
| Egenkapital pr. 31.12.2018 | 412 500 | 45 000 | 15 993 621 | 16 451 121 |
| Årets resultat | | | 5 062 941 | 5 062 941 |
| Egenkapital pr. 31.12.2019 | 412 500 | 45 000 | 21 056 562 | 21 514 062 |



AIR MANAGEMENT AS
Noter til regnskapet for 2019

Note nr. 10 - Egenkapital forts.

Konsern:

| | <i>Aksjekapital</i> | <i>Overkurs</i> | <i>Annen egenkap.</i> | <i>Sum</i> |
|----------------------------|---------------------|-----------------|-----------------------|------------|
| Egenkapital pr. 31.12.2018 | 412 500 | 45 000 | 26 591 716 | 27 049 216 |
| Årets resultat | | | 7 601 730 | 7 601 730 |
| Egenkapital pr. 31.12.2019 | 412 500 | 45 000 | 34 193 447 | 34 650 947 |