



## ÅRSREGNSKAPET FOR REGNSKAPSÅRET 2022 - GENERELL INFORMASJON

### Enheten

Organisasjonsnummer: 920 065 155  
Organisasjonsform: Aksjeselskap  
Foretaksnavn: G. SVEEN HOLDING AS  
Forretningsadresse: Åsliveien 20A  
1392 VETTRE

### Regnskapsår

Årsregnskapets periode: 01.01.2022 - 31.12.2022

### Konsern

Morselskap i konsern: Nei

### Regnskapsregler

Regler for små foretak benyttet: Ja  
Benyttet ved utarbeidelsen av årsregnskapet til selskapet: Regnskapslovens alminnelige regler

### Årsregnskapet fastsatt av kompetent organ

Bekreftet av representant for selskapet: Gard Hubred Sveen  
Dato for fastsettelse av årsregnskapet: 22.05.2023

### Grunnlag for avgivelse

År 2022: Årsregnskapet er elektronisk innlevert  
År 2021: Tall er hentet fra elektronisk innlevert årsregnskap fra 2022

*Det er ikke krav til at årsregnskapet m.v. som sendes til Regnskapsregisteret er undertegnet. Kontrollen på at dette er utført ligger hos revisor/enhetens øverste organ. Sikkerheten ivaretas ved at innsender har rolle/rettighet for innsending av årsregnskapet via Altinn, og ved at det bekreftes at årsregnskapet er fastsatt av kompetent organ.*

Brønnøysundregistrene, 03.06.2024



## Resultatregnskap

| Beløp i: NOK                                  | Note | 2022              | 2021            |
|---|------|-------------------|-----------------|
| <b>RESULTATREGNSKAP</b>                       |      |                   |                 |
| <b>Kostnader</b>                              |      |                   |                 |
| Annen driftskostnad                           | 1    | 30 861            | 64 957          |
| <b>Sum kostnader</b>                          |      | <b>30 861</b>     | <b>64 957</b>   |
| <b>Driftsresultat</b>                         |      | <b>-30 861</b>    | <b>-64 957</b>  |
| <b>Finansinntekter og finanskostnader</b>     |      |                   |                 |
| Annen renteinntekt                            |      | 61 481            | 196 133         |
| Annen finansinntekt                           | 2    |                   | 51 958          |
| Verdiøkning markedsbaserte omløpsmidler       | 2    |                   | 436 927         |
| <b>Sum finansinntekter</b>                    |      | <b>61 481</b>     | <b>685 018</b>  |
| Verdireduksjon markedsbaserte omløpsmidler    | 2    | 349 389           | 170 426         |
| Annen finanskostnad                           | 2    | 823 991           | 600 004         |
| <b>Sum finanskostnader</b>                    |      | <b>1 173 379</b>  | <b>770 430</b>  |
| <b>Netto finans</b>                           |      | <b>-1 111 899</b> | <b>-85 412</b>  |
| <b>Ordinært resultat før skattekostnad</b>    |      | <b>-1 142 760</b> | <b>-150 369</b> |
| Skattekostnad på resultat                     | 3    | 6 736             | 28 859          |
| <b>Ordinært resultat etter skattekostnad</b>  |      | <b>-1 149 496</b> | <b>-179 228</b> |
| <b>Årsresultat</b>                            | 4    | <b>-1 149 496</b> | <b>-179 228</b> |
| <b>Årsresultat etter minoritetsinteresser</b> |      | <b>-1 149 496</b> | <b>-179 228</b> |
| <b>Totalresultat</b>                          |      | <b>-1 149 496</b> | <b>-179 228</b> |
| <b>Overføringer og disponeringer</b>          |      |                   |                 |
| Overført fra annen egenkapital                |      | -1 149 496        | -179 228        |
| <b>Sum overføringer og disponeringer</b>      |      | <b>-1 149 496</b> | <b>-179 228</b> |



### Balanse

| Beløp i: NOK                                   | Note | 2022              | 2021              |
|--|------|-------------------|-------------------|
| <b>BALANSE - EIENDELER</b>                     |      |                   |                   |
| <b>Anleggsmidler</b>                           |      |                   |                   |
| <b>Immaterielle eiendeler</b>                  |      |                   |                   |
| Utsatt skattefordel                            | 3    | 27 407            | 34 143            |
| <b>Sum immaterielle eiendeler</b>              |      | <b>27 407</b>     | <b>34 143</b>     |
| <b>Finansielle anleggsmidler</b>               |      |                   |                   |
| Investeringer i tilknyttet selskap             | 2    | 14 886 110        | 14 886 110        |
| <b>Sum finansielle anleggsmidler</b>           |      | <b>14 886 110</b> | <b>14 886 110</b> |
| <b>Sum anleggsmidler</b>                       |      | <b>14 913 517</b> | <b>14 920 253</b> |
| <b>Omløpsmidler</b>                            |      |                   |                   |
| <b>Varer</b>                                   |      |                   |                   |
| <b>Investeringer</b>                           |      |                   |                   |
| Markedsbaserte aksjer                          |      | 8 182 279         | 8 473 505         |
| <b>Sum investeringer</b>                       | 2    | <b>8 182 279</b>  | <b>8 473 505</b>  |
| <b>Bankinnskudd, kontanter og lignende</b>     |      |                   |                   |
| Bankinnskudd                                   |      | 634 463           | 665 035           |
| <b>Sum bankinnskudd, kontanter og lignende</b> |      | <b>634 463</b>    | <b>665 035</b>    |
| <b>Sum omløpsmidler</b>                        |      | <b>8 816 742</b>  | <b>9 138 541</b>  |
| <b>SUM EIENDELER</b>                           |      | <b>23 730 260</b> | <b>24 058 794</b> |
| <b>BALANSE - EGENKAPITAL OG GJELD</b>          |      |                   |                   |
| <b>Egenkapital</b>                             |      |                   |                   |
| <b>Innskutt egenkapital</b>                    |      |                   |                   |
| Aksjekapital                                   |      | 38 812            | 38 812            |
| Overkurs                                       |      | 427 474           | 427 474           |
| <b>Sum innskutt egenkapital</b>                |      | <b>466 286</b>    | <b>466 286</b>    |



## Balanse

| <b>Beløp i: NOK</b>             | <b>Note</b> | <b>2022</b>       | <b>2021</b>       |
|---------------------------------|-------------|-------------------|-------------------|
| <b>Opptjent egenkapital</b>     |             |                   |                   |
| Annen egenkapital               |             | 21 839 983        | 22 989 479        |
| <b>Sum opptjent egenkapital</b> |             | <b>21 839 983</b> | <b>22 989 479</b> |
| <b>Sum egenkapital</b>          | 4           | <b>22 306 269</b> | <b>23 455 765</b> |
| <b>Sum langsiktig gjeld</b>     |             | <b>0</b>          | <b>0</b>          |
| <b>Kortsiktig gjeld</b>         |             |                   |                   |
| Leverandørgjeld                 |             |                   | 3 029             |
| Annen kortsiktig gjeld          |             | 1 423 991         | 600 000           |
| <b>Sum kortsiktig gjeld</b>     |             | <b>1 423 991</b>  | <b>603 029</b>    |
| <b>Sum gjeld</b>                |             | <b>1 423 991</b>  | <b>603 029</b>    |
| <b>SUM EGENKAPITAL OG GJELD</b> |             | <b>23 730 260</b> | <b>24 058 794</b> |



## Brønnøysundregistrene

### ÅRSREGNSKAP FOR REGNSKAPSÅRET 2022 - GENERELL INFORMASJON

Journalnummer: 2023 423287

#### Enheten

Organisasjonsnummer: 920 065 155  
Organisasjonsform: Aksjeselskap  
Foretaksnavn: G. SVEEN HOLDING AS  
Forretningsadresse: Åsliveien 20A  
1392 VETTRE

#### Regnskapsår

Årsregnskapets periode: 01.01.2022 - 31.12.2022

#### Konsern

Morselskap i konsern: Nei

#### Regnskapsregler

Regler for små foretak benyttet: Ja  
Benyttet ved utarbeidelsen av  
årsregnskapet til selskapet: Regnskapslovens alminnelige regler

#### Årsregnskapet fastsatt av kompetent organ

Bekreftet av representant for selskapet: Gard Hubred Sveen  
Dato for fastsettelse av årsregnskapet: 22.05.2023

#### Grunnlag for avgivelse

År 2022: Årsregnskap er elektronisk innlevert.  
År 2021: Tall er hentet fra elektronisk innlevert årsregnskap fra 2022.

*Det er ikke krav til at årsregnskapet m.v. som sendes til Regnskapsregisteret er undertegnet. Kontrollen på at dette er utført ligger hos revisor/enhetens øverste organ. Sikkerheten ivaretas ved at innsender har rolle/rettighet for innsending av årsregnskapet via Altinn, og ved at det bekreftes at årsregnskapet er fastsatt av kompetent organ.*

Brønnøysundregistrene, 05.06.2023



Organisasjonsnr: 920 065 155  
G. SVEEN HOLDING AS

## RESULTATREGNSKAP

| <b>Beløp i: NOK</b>                               | <b>Note</b> | <b>2022</b>       | <b>2021</b>     |
|---|-------------|-------------------|-----------------|
| <b>RESULTATREGNSKAP</b>                           |             |                   |                 |
| <b>Kostnader</b>                                  |             |                   |                 |
| Annen driftskostnad                               | 1           | 30 861            | 64 957          |
| <b>Sum kostnader</b>                              |             | <b>30 861</b>     | <b>64 957</b>   |
| <b>Driftsresultat</b>                             |             | <b>-30 861</b>    | <b>-64 957</b>  |
| <b>Finansinntekter og<br/>finanskostnader</b>     |             |                   |                 |
| Annen renteinntekt                                |             | 61 481            | 196 133         |
| Annen finansinntekt                               | 2           |                   | 51 958          |
| Verdiøkning<br>markedsbaserte omløpsmidler        | 2           |                   | 436 927         |
| <b>Sum finansinntekter</b>                        |             | <b>61 481</b>     | <b>685 018</b>  |
| Verdireduksjon<br>markedsbaserte omløpsmidler     | 2           | 349 389           | 170 426         |
| Annen finanskostnad                               | 2           | 823 991           | 600 004         |
| <b>Sum finanskostnader</b>                        |             | <b>1 173 379</b>  | <b>770 430</b>  |
| <b>Netto finans</b>                               |             | <b>-1 111 899</b> | <b>-85 412</b>  |
| <b>Ordinært resultat før<br/>skattekostnad</b>    |             | <b>-1 142 760</b> | <b>-150 369</b> |
| Skattekostnad på resultat                         | 3           | 6 736             | 28 859          |
| <b>Ordinært resultat etter<br/>skattekostnad</b>  |             | <b>-1 149 496</b> | <b>-179 228</b> |
| <b>Årsresultat</b>                                | 4           | <b>-1 149 496</b> | <b>-179 228</b> |
| <b>Årsresultat etter<br/>minoritetsinteresser</b> |             | <b>-1 149 496</b> | <b>-179 228</b> |
| <b>Totalresultat</b>                              |             | <b>-1 149 496</b> | <b>-179 228</b> |
| <b>Overføringer og<br/>disponeringer</b>          |             |                   |                 |
| Overført fra annen<br>egenkapital                 |             | -1 149 496        | -179 228        |
| <b>Sum overføringer og<br/>disponeringer</b>      |             | <b>-1 149 496</b> | <b>-179 228</b> |



Organisasjonsnr: 920 065 155  
G. SVEEN HOLDING AS

## BALANSE

| Beløp i: NOK                                   | Note | 2022              | 2021              |
|--|------|-------------------|-------------------|
| <b>BALANSE - EIENDELER</b>                     |      |                   |                   |
| <b>Anleggsmidler</b>                           |      |                   |                   |
| <b>Immaterielle eiendeler</b>                  |      |                   |                   |
| Utsatt skattefordel                            | 3    | 27 407            | 34 143            |
| <b>Sum immaterielle eiendeler</b>              |      | <b>27 407</b>     | <b>34 143</b>     |
| <b>Finansielle anleggsmidler</b>               |      |                   |                   |
| Investeringer i tilknyttet selskap             | 2    | 14 886 110        | 14 886 110        |
| <b>Sum finansielle anleggsmidler</b>           |      | <b>14 886 110</b> | <b>14 886 110</b> |
| <b>Sum anleggsmidler</b>                       |      | <b>14 913 517</b> | <b>14 920 253</b> |
| <b>Omløpsmidler</b>                            |      |                   |                   |
| <b>Varer</b>                                   |      |                   |                   |
| <b>Investeringer</b>                           |      |                   |                   |
| Markedsbaserte aksjer                          |      | 8 182 279         | 8 473 505         |
| <b>Sum investeringer</b>                       | 2    | <b>8 182 279</b>  | <b>8 473 505</b>  |
| <b>Bankinnskudd, kontanter og lignende</b>     |      |                   |                   |
| Bankinnskudd                                   |      | 634 463           | 665 035           |
| <b>Sum bankinnskudd, kontanter og lignende</b> |      | <b>634 463</b>    | <b>665 035</b>    |
| <b>Sum omløpsmidler</b>                        |      | <b>8 816 742</b>  | <b>9 138 541</b>  |
| <b>SUM EIENDELER</b>                           |      | <b>23 730 260</b> | <b>24 058 794</b> |
| <b>BALANSE - EGENKAPITAL OG GJELD</b>          |      |                   |                   |
| <b>Egenkapital</b>                             |      |                   |                   |
| <b>Innskutt egenkapital</b>                    |      |                   |                   |
| Aksjekapital                                   |      | 38 812            | 38 812            |
| Overkurs                                       |      | 427 474           | 427 474           |
| <b>Sum innskutt egenkapital</b>                |      | <b>466 286</b>    | <b>466 286</b>    |
| <b>Opptjent egenkapital</b>                    |      |                   |                   |
| Annen egenkapital                              |      | 21 839 983        | 22 989 479        |
| <b>Sum opptjent egenkapital</b>                |      | <b>21 839 983</b> | <b>22 989 479</b> |
| <b>Sum egenkapital</b>                         | 4    | <b>22 306 269</b> | <b>23 455 765</b> |
| <b>Sum langsiktig gjeld</b>                    |      | <b>0</b>          | <b>0</b>          |



|                                 |                   |                   |
|---------------------------------|-------------------|-------------------|
| <b>Kortsiktig gjeld</b>         |                   |                   |
| Leverandørgjeld                 |                   | 3 029             |
| Annen kortsiktig gjeld          | 1 423 991         | 600 000           |
| <b>Sum kortsiktig gjeld</b>     | <b>1 423 991</b>  | <b>603 029</b>    |
| <b>Sum gjeld</b>                | <b>1 423 991</b>  | <b>603 029</b>    |
| <b>SUM EGENKAPITAL OG GJELD</b> | <b>23 730 260</b> | <b>24 058 794</b> |



Organisasjonsnr: 920 065 155  
G. SVEEN HOLDING AS

NOTEOPPLYSNINGER - SELSKAP - alle poster oppgitt i hele tall

**Note**

1

Antall årsverk i regnskapsåret  
0.00

Sum Beløp

Balanseført verdi 31.12. Varige driftsmidler Immaterielle eiend.

**Konsernregnskap**

Morselskapet sitt navn

Forretningskontor for morselskapet

**Begrunnelse for at datterselskap er utelatt fra konsolideringen**

Samlet beløp - tilknyttet selskap Årets Fjorårets

Samlet beløp - foretak i samme konsern Årets Fjorårets

Samlet beløp - foretak i samme konsern Årets Fjorårets

Samlet beløp - felles kontrollert virksomhet Årets Fjorårets

Pantstillelse Beløp

Beholdning av egne aksjer Antall Pålydende Andel av aksjek.



**Årsoppgjøret 2022**

**G. Sveen Holding AS**

**Innhold:**

**Resultat**  
**Balanse**  
**Noter**  
**Revisors beretning**



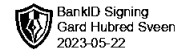
Org.nr: 920 065 155



## Resultatregnskap

### G. Sveen Holding AS

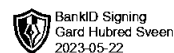
|  | Note | 2022              | 2021            |
|--|------|-------------------|-----------------|
| <b>Driftsinntekter og driftskostnader</b>  |      |                   |                 |
| Annen driftskostnad                        | 1    | 30 861            | 64 957          |
| <b>Sum driftskostnader</b>                 |      | <b>30 861</b>     | <b>64 957</b>   |
| <b>Driftsresultat</b>                      |      | <b>-30 861</b>    | <b>-64 957</b>  |
| Annen renteinntekt                         |      | 61 481            | 196 133         |
| Annen finansinntekt                        | 2    | 0                 | 51 958          |
| Verdøkning markedsbaserte omløpsmidler     | 2    | 0                 | 436 927         |
| Verdireduksjon markedsbaserte omløpsmidler | 2    | 349 389           | 170 426         |
| Annen finanskostnad                        | 2    | 823 991           | 600 004         |
| <b>Resultat av finansposter</b>            |      | <b>-1 111 899</b> | <b>-85 412</b>  |
| Resultat før skattekostnad                 |      | -1 142 760        | -150 369        |
| Skattekostnad på resultat                  | 3    | 6 736             | 28 859          |
| <b>Resultat</b>                            |      | <b>-1 149 496</b> | <b>-179 228</b> |
| <b>Årsresultat</b>                         | 4    | <b>-1 149 496</b> | <b>-179 228</b> |
| <b>Overføringer</b>                        |      |                   |                 |
| Overført fra annen egenkapital             |      | 1 149 496         | 179 228         |
| <b>Sum overføringer</b>                    |      | <b>-1 149 496</b> | <b>-179 228</b> |



## Balanse

### G. Sveen Holding AS

|  | Note | 2022              | 2021              |
|--|------|-------------------|-------------------|
| <b>Eiendeler</b>                               |      |                   |                   |
| <b>Anleggsmidler</b>                           |      |                   |                   |
| <b>Immaterielle eiendeler</b>                  |      |                   |                   |
| Utsatt skattefordel                            | 3    | 27 407            | 34 143            |
| <b>Sum immaterielle eiendeler</b>              |      | <b>27 407</b>     | <b>34 143</b>     |
| <br>   |      |                   |                   |
| <b>Finansielle anleggsmidler</b>               |      |                   |                   |
| Investeringer i tilknyttet selskap             | 2    | 14 886 110        | 14 886 110        |
| <b>Sum finansielle anleggsmidler</b>           |      | <b>14 886 110</b> | <b>14 886 110</b> |
| <b>Sum anleggsmidler</b>                       |      | <b>14 913 517</b> | <b>14 920 253</b> |
| <br>   |      |                   |                   |
| <b>Omløpsmidler</b>                            |      |                   |                   |
| <b>Investeringer</b>                           |      |                   |                   |
| Markedsbaserte aksjer / verdipapirfondsandeler |      | 8 182 279         | 8 473 505         |
| <b>Sum investeringer</b>                       | 2    | <b>8 182 279</b>  | <b>8 473 505</b>  |
| Bankinnskudd                                   |      | 634 463           | 665 035           |
| <b>Sum omløpsmidler</b>                        |      | <b>8 816 742</b>  | <b>9 138 541</b>  |
| <b>Sum eiendeler</b>                           |      | <b>23 730 260</b> | <b>24 058 794</b> |



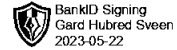
## Balanse

### G. Sveen Holding AS

|                                 | Note     | 2022              | 2021              |
|---------------------------------|----------|-------------------|-------------------|
| <b>Egenkapital og gjeld</b>     |          |                   |                   |
| <b>Egenkapital</b>              |          |                   |                   |
| <b>Innskutt egenkapital</b>     |          |                   |                   |
| Aksjekapital                    |          | 38 812            | 38 812            |
| Overkurs                        |          | 427 474           | 427 474           |
| <b>Sum innskutt egenkapital</b> |          | <b>466 286</b>    | <b>466 286</b>    |
| <b>Opptjent egenkapital</b>     |          |                   |                   |
| Annen egenkapital               |          | 21 839 983        | 22 989 479        |
| <b>Sum opptjent egenkapital</b> |          | <b>21 839 983</b> | <b>22 989 479</b> |
| <b>Sum egenkapital</b>          | <b>4</b> | <b>22 306 269</b> | <b>23 455 765</b> |
| <b>Gjeld</b>                    |          |                   |                   |
| <b>Kortsiktig gjeld</b>         |          |                   |                   |
| Leverandørgjeld                 |          | 0                 | 3 029             |
| Annen kortsiktig gjeld          |          | 1 423 991         | 600 000           |
| <b>Sum kortsiktig gjeld</b>     |          | <b>1 423 991</b>  | <b>603 029</b>    |
| <b>Sum gjeld</b>                |          | <b>1 423 991</b>  | <b>603 029</b>    |
| <b>Sum egenkapital og gjeld</b> |          | <b>23 730 260</b> | <b>24 058 794</b> |

Vetpre, 22.05.2023  
Styret i G. Sveen Holding AS

Gard Hubred Sveen  
Styrets- og daglig leder



## Noter

### G. Sveen Holding AS

#### Regnskapsprinsipper

Årsregnskapet er satt opp i samsvar med regnskapsloven og NRS 8 - God regnskapsskikk for små foretak. Årsregnskapet er satt opp under forutsetningen fortsatt drift.

#### Skatt

Skattekostnaden i resultatregnskapet omfatter både periodens betalbare skatt og endring i utsatt skatt. Utsatt skatt er beregnet med 22 % på grunnlag av de midlertidige forskjeller som eksisterer mellom regnskapsmessige og skattemessige verdier, samt ligningsmessig underskudd til fremføring ved utgangen av regnskapsåret. Skatteøkende og skattereduserende midlertidige forskjeller som reverserer eller kan reverseres i samme periode er utlignet og nettoført.

#### Klassifisering og vurdering av anleggsmidler

Anleggsmidler omfatter eiendeler bestemt til varig eie og bruk. Anleggsmidler er vurdert til anskaffelseskost. Varige driftsmidler nedskrives til gjenvinnbart beløp ved verdifall som forventes ikke å være forbigående. Gjenvinnbart beløp er det høyeste av netto salgsverdi og verdi i bruk. Verdi i bruk er nåverdi av fremtidige kontantstrømmer knyttet til eiendelen. Nedskrivningen reverseres når grunnlaget for nedskrivningen ikke lenger er til stede.

#### Klassifisering og vurdering av omløpsmidler

Omløpsmidler og kortsiktig gjeld omfatter normalt poster som forfaller til betaling innen ett år etter balansedagen. Omløpsmidler vurderes til virkelig verdi.

#### Note 1 Lønnskostnader

G. Sveen Holding AS har ikke hatt lønns- eller personalkostnader i 2022 og det foreligger heller ingen slike forpliktelser.



## Noter

### G. Sveen Holding AS

#### Note 2 Verdipapirer

|                         | Eier-<br>andel | Anskaffelses<br>kost | Balanseført<br>verdi | Markeds<br>verdi |
|-------------------------|----------------|----------------------|----------------------|------------------|
| <b>Anleggsmidler</b>    |                |                      |                      |                  |
| Sensio Holding AS       | 2,0%           | 13 886 110           | 13 886 110           |                  |
| Sensio Manco AS         | 5,8%           | 1 000 000            | 1 000 000            |                  |
| <b>Sum</b>              |                | <b>14 886 110</b>    | <b>14 886 110</b>    |                  |
| <b>Omløpsmidler</b>     |                |                      |                      |                  |
| DNB Aktiv Rente (II)    |                | 5 924 958            | 5 819 141            | 5 819 141        |
| DNB Finans N            |                | 122 856              | 135 157              | 135 157          |
| DNB Global Emerging     |                | 158 095              | 185 170              | 185 170          |
| DNB Global Indeks A     |                | 759 624              | 1 169 016            | 1 169 016        |
| DNB Norge Indeks A      |                | 520 130              | 665 924              | 665 924          |
| DNB Teknologi           |                | 125 001              | 207 872              | 207 872          |
| <b>Sum</b>              |                | <b>7 610 664</b>     | <b>8 182 280</b>     | <b>8 182 280</b> |
| <b>Sum verdipapirer</b> |                | <b>22 496 774</b>    | <b>23 068 391</b>    | <b>8 182 280</b> |



## Noter

### G. Sveen Holding AS

#### Note 3 Skatt

| Årets skattekostnad                      | 2022         | 2021          |
|--|--------------|---------------|
| Resultatført skatt på ordinært resultat: |              |               |
| Betalbar skatt                           | 0            | 0             |
| Endring i utsatt skattefordel            | 6 736        | 28 859        |
| <b>Skattekostnad ordinært resultat</b>   | <b>6 736</b> | <b>28 859</b> |
| Skattepliktig inntekt:                   |              |               |
| Resultat før skatt                       | -1 142 760   | -150 369      |
| Permanente forskjeller                   | 1 173 379    | 281 545       |
| Anvendelse av fremførbart underskudd     | -30 619      | -131 175      |
| <b>Skattepliktig inntekt</b>             | <b>0</b>     | <b>0</b>      |
| Betalbar skatt i balansen:               |              |               |
| Betalbar skatt på årets resultat         | 0            | 0             |
| <b>Sum betalbar skatt i balansen</b>     | <b>0</b>     | <b>0</b>      |

Skatteeffekten av midlertidige forskjeller og underskudd til fremføring som har gitt opphav til utsatt skatt og utsatte skattefordeler, spesifisert på typer av midlertidige forskjeller

|   | 2022            | 2021            | Endring        |
|---|-----------------|-----------------|----------------|
| Akkumulert fremførbart underskudd       | -124 576        | -155 195        | -30 619        |
| <b>Grunnlag for utsatt skattefordel</b> | <b>-124 576</b> | <b>-155 195</b> | <b>-30 619</b> |
| <b>Utsatt skattefordel (22 %)</b>       | <b>-27 407</b>  | <b>-34 143</b>  | <b>-6 736</b>  |

#### Note 4 Egenkapital

|                      | Aksjekapital  | Overkurs       | Annen egenkapital | Sum egenkapital   |
|----------------------|---------------|----------------|-------------------|-------------------|
| Pr. 31.12.2021       | 38 812        | 427 474        | 22 989 479        | 23 455 765        |
| <b>Pr 01.01.2022</b> | <b>38 812</b> | <b>427 474</b> | <b>22 989 479</b> | <b>23 455 765</b> |
| Årets resultat       |               |                | -1 149 496        | -1 149 496        |
| <b>Pr 31.12.2022</b> | <b>38 812</b> | <b>427 474</b> | <b>21 839 983</b> | <b>22 306 269</b> |



BankID Signing  
Ole Christian Rasmussen  
2023-05-22



Ansvarlige partnere:  
Svein Brataas  
Ole Christian Rasmussen  
Per Edwin Engen  
Richard Solstad

Til generalforsamlingen i G. Sveen Holding AS

Medlem av  
Den Norske Revisorforening

## UAVHENGIG REVISORS BERETNING

### Konklusjon

Vi har revidert G. Sveen Holding AS' årsregnskap som viser et underskudd på kr 1 149 496. Årsregnskapet består av balanse per 31.12.2022, og resultatregnskap for regnskapsåret avsluttet per denne datoen og noter til årsregnskapet, herunder et sammendrag av viktige regnskapsprinsipper.

### Etter vår mening

- oppfyller årsregnskapet gjeldende lovkrav, og
- gir årsregnskapet et rettviseende bilde av selskapets finansielle stilling per 31.12.2022 og av dets resultat for regnskapsåret avsluttet per denne datoen i samsvar med regnskapslovens regler og god regnskapsskikk i Norge.

### Grunnlag for konklusjonen

Vi har gjennomført revisjonen i samsvar med de internasjonale revisjonsstandardene International Standards on Auditing (ISA-ene). Våre oppgaver og plikter i henhold til disse standardene er beskrevet nedenfor under Revisors oppgaver og plikter ved revisjonen av årsregnskapet. Vi er uavhengige av selskapet slik det kreves i lov, forskrift og International Code of Ethics for Professional Accountants (inkludert internasjonale uavhengighetsstandarder) utstedt av the International Ethics Standards Board for Accountants (IESBA-reglene), og vi har overholdt våre øvrige etiske forpliktelser i samsvar med disse kravene. Innhentet revisjonsbevis er etter vår vurdering tilstrekkelig og hensiktsmessig som grunnlag for vår konklusjon.

### Styrets og daglig leders ansvar for årsregnskapet

Styret og daglig leder (ledelsen) er ansvarlig for å utarbeide årsregnskapet og for at det gir et rettviseende bilde i samsvar med regnskapslovens regler og god regnskapsskikk i Norge. Ledelsen er også ansvarlig for slik intern kontroll som den finner nødvendig for å kunne utarbeide et årsregnskap som ikke inneholder vesentlig feilinformasjon, verken som følge av misligheter eller utilsiktede feil.

Ved utarbeidelsen av årsregnskapet må ledelsen ta standpunkt til selskapets evne til fortsatt drift og opplyse om forhold av betydning for fortsatt drift. Forutsetningen om fortsatt drift skal legges til grunn for årsregnskapet så lenge det ikke er sannsynlig at virksomheten vil bli avvirket.

BDT VIKEN REVISJON AS  
Statsautoriserte revisorer  
Org.nr: 980 995 151 MVA  
revisjon@bdtviken.no  
www.bdtviken.no

KUNNSKAPSHUSET BDT VIKEN

OSLO | TØNSBERG | HORTEN | MOSS | Å. DEN





## *Revisors oppgaver og plikter ved revisjonen av årsregnskapet*

Vårt mål er å oppnå betryggende sikkerhet for at årsregnskapet som helhet ikke inneholder vesentlig feilinformasjon, verken som følge av misligheter eller utilsiktede feil, og å avgi en revisjonsberetning som inneholder vår konklusjon. Betryggende sikkerhet er en høy grad av sikkerhet, men ingen garanti for at en revisjon utført i samsvar med ISA-ene, alltid vil avdekke vesentlig feilinformasjon som eksisterer. Feilinformasjon kan oppstå som følge av misligheter eller utilsiktede feil. Feilinformasjon blir vurdert som vesentlig dersom den enkeltvis eller samlet med rimelighet kan forventes å påvirke økonomiske beslutninger som brukerne foretar basert på årsregnskapet.

For videre beskrivelse av revisors oppgaver og plikter vises det til:

<https://revisorforeningen.no/revisjonsberetninger>

Moss, 22.05.2023  
BDT VIKEN REVISJON AS

Ole Christian Rasmussen  
Statsautorisert revisor  
(Elektronisk signatur)