



ÅRSREGNSKAPET FOR REGNSKAPSÅRET 2023 - GENERELL INFORMASJON

Enheten

Organisasjonsnummer: 991 276 459
Organisasjonsform: Aksjeselskap
Foretaksnavn: FRON ENTREPRENØR AS
Forretningsadresse: Nordre Korstad
2647 SØR-FRON

Regnskapsår

Årsregnskapets periode: 01.01.2023 - 31.12.2023

Konsern

Morselskap i konsern: Nei

Regnskapsregler

Regler for små foretak benyttet: Ja
Benyttet ved utarbeidelsen av årsregnskapet til selskapet: Regnskapslovens alminnelige regler

Årsregnskapet fastsatt av kompetent organ

Bekreftet av representant for selskapet: Jens Petter Kolseth
Dato for fastsettelse av årsregnskapet: 14.02.2024

Grunnlag for avgivelse

År 2023: Årsregnskapet er elektronisk innlevert
År 2022: Tall er hentet fra elektronisk innlevert årsregnskap fra 2023

Det er ikke krav til at årsregnskapet m.v. som sendes til Regnskapsregisteret er undertegnet. Kontrollen på at dette er utført ligger hos revisor/enhetens øverste organ. Sikkerheten ivaretas ved at innsender har rolle/rettighet for innsending av årsregnskapet via Altinn, og ved at det bekreftes at årsregnskapet er fastsatt av kompetent organ.

Brønnøysundregistrene, 12.06.2025



Resultatregnskap

| Beløp i: NOK | Note | 2023 | 2022 |
|---|------|------------------|------------------|
| RESULTATREGNSKAP | | | |
| Inntekter | | | |
| Salgsinntekt | | 1 701 389 | 3 029 483 |
| Sum inntekter | | 1 701 389 | 3 029 483 |
| Kostnader | | | |
| Varekostnad | | 497 975 | 1 545 862 |
| Lønnskostnad | 1 | 404 182 | 338 852 |
| Avskrivning av driftsmidler og immaterielle eiendeler | 2 | 65 500 | 171 863 |
| Annen driftskostnad | | 786 471 | 872 545 |
| Sum kostnader | | 1 754 129 | 2 929 122 |
| Driftsresultat | | -52 740 | 100 362 |
| Finansinntekter og finanskostnader | | | |
| Annen renteinntekt | | 576 | 350 |
| Sum finansinntekter | | 576 | 350 |
| Annen rentekostnad | | 857 | 665 |
| Sum finanskostnader | | 857 | 665 |
| Netto finans | | -281 | -315 |
| Ordinært resultat før skattekostnad | | -53 021 | 100 047 |
| Skattekostnad på resultat | 3 | -11 664 | 22 009 |
| Ordinært resultat etter skattekostnad | | -41 357 | 78 038 |
| Årsresultat | 4 | -41 357 | 78 038 |
| Årsresultat etter minoritetsinteresser | | -41 357 | 78 038 |
| Totalresultat | | -41 357 | 78 038 |
| Overføringer og disponeringer | | | |
| Ordinært utbytte | 4 | | |
| Avsatt til annen egenkapital | | | 78 038 |



Resultatregnskap

| Beløp i: NOK | Note | 2023 | 2022 |
|--|-------------|----------------|---------------|
| Overført fra annen egenkapital | | -41 357 | |
| Sum overføringer og disponeringer | 4 | -41 357 | 78 038 |



Balanse

| Beløp i: NOK | Note | 2023 | 2022 |
|--|----------|------------------|------------------|
| BALANSE - EIENDELER | | | |
| Anleggsmidler | | | |
| Immaterielle eiendeler | | | |
| Utsatt skattefordel | 3 | 42 139 | 30 475 |
| Sum immaterielle eiendeler | | 42 139 | 30 475 |
| Varige driftsmidler | | | |
| Tomter, bygninger o.a. fast eiendom | 2 | | |
| Maskiner og utstyr | 2 | 144 700 | 192 100 |
| Skip og flytende installasjoner | 2 | | |
| Driftsløsøre, inventar o.a. utstyr | 2 | 21 400 | 39 500 |
| Sum varige driftsmidler | 2 | 166 100 | 231 600 |
| Finansielle anleggsmidler | | | |
| Investeringer i aksjer og andeler | | 100 | 100 |
| Sum finansielle anleggsmidler | | 100 | 100 |
| Sum anleggsmidler | | 208 339 | 262 175 |
| Omløpsmidler | | | |
| Varer | | | |
| Fordringer | | | |
| Kundefordringer | | 75 963 | 671 125 |
| Andre kortsiktige fordringer | | 57 150 | 73 227 |
| Sum fordringer | | 133 112 | 744 352 |
| Bankinnskudd, kontanter og lignende | | | |
| Bankinnskudd, kontanter o.l. | | 951 383 | 692 081 |
| Sum bankinnskudd, kontanter og lignende | | 951 383 | 692 081 |
| Sum omløpsmidler | | 1 084 496 | 1 436 434 |
| SUM EIENDELER | | 1 292 835 | 1 698 609 |



Balanse

| Beløp i: NOK | Note | 2023 | 2022 |
|---------------------------------------|------|------------------|------------------|
| BALANSE - EGENKAPITAL OG GJELD | | | |
| Egenkapital | | | |
| Innskutt egenkapital | | | |
| Aksjekapital | | 200 000 | 200 000 |
| Sum innskutt egenkapital | | 200 000 | 200 000 |
| Opptjent egenkapital | | | |
| Annen egenkapital | | 959 669 | 1 001 026 |
| Sum opptjent egenkapital | | 959 669 | 1 001 026 |
| Sum egenkapital | 4 | 1 159 669 | 1 201 026 |
| Gjeld | | | |
| Langsiktig gjeld | | | |
| Utsatt skatt | 3 | | |
| Annen langsiktig gjeld | | | |
| Sum langsiktig gjeld | | 0 | 0 |
| Kortsiktig gjeld | | | |
| Leverandørgjeld | | 33 949 | 285 725 |
| Betalbar skatt | 3 | | 39 462 |
| Skyldig offentlige avgifter | | 94 459 | 71 559 |
| Utbytte | 4 | | |
| Annen kortsiktig gjeld | | 4 758 | 100 837 |
| Sum kortsiktig gjeld | | 133 166 | 497 583 |
| Sum gjeld | | 133 166 | 497 583 |
| SUM EGENKAPITAL OG GJELD | | 1 292 835 | 1 698 609 |



Brønnøysundregistrene

ÅRSREGNSKAP FOR REGNSKAPSÅRET 2023 - GENERELL INFORMASJON

Journalnummer: 2024 371985

Enheten

Organisasjonsnummer: 991 276 459
Organisasjonsform: Aksjeselskap
Foretaksnavn: FRON ENTREPRENØR AS
Forretningsadresse: Nordre Korstad
2647 SØR-FRON

Regnskapsår

Årsregnskapets periode: 01.01.2023 - 31.12.2023

Konsern

Morselskap i konsern: Nei

Regnskapsregler

Regler for små foretak benyttet: Ja
Benyttet ved utarbeidelsen av
årsregnskapet til selskapet: Regnskapslovens alminnelige regler

Årsregnskapet fastsatt av kompetent organ

Bekreftet av representant for selskapet: Jens Petter Kolseth
Dato for fastsettelse av årsregnskapet: 14.02.2024

Revisjon

Selskapet har besluttet at årsregnskapet
ikke skal revideres: Ja
Årsregnskapet er utarbeidet av ekstern
autorisert regnskapsfører: Ja

Grunnlag for avgivelse

År 2023: Årsregnskap er elektronisk innlevert.
År 2022: Tall er hentet fra elektronisk innlevert årsregnskap fra 2023.

Det er ikke krav til at årsregnskapet m.v. som sendes til Regnskapsregisteret er undertegnet. Kontrollen på at dette er utført ligger hos revisor/enhetens øverste organ. Sikkerheten ivaretas ved at innsender har rolle/rettighet for innsending av årsregnskapet via Altinn, og ved at det bekreftes at årsregnskapet er fastsatt av kompetent organ.

Brønnøysundregistrene, 24.04.2024



Organisasjonsnr: 991 276 459
FRON ENTREPRENØR AS

RESULTATREGNSKAP

| Beløp i: NOK | Note | 2023 | 2022 |
|---|-------------|------------------|------------------|
| RESULTATREGNSKAP | | | |
| Inntekter | | | |
| Salgsinntekt | | 1 701 389 | 3 029 483 |
| Sum inntekter | | 1 701 389 | 3 029 483 |
| Kostnader | | | |
| Varekostnad | | 497 975 | 1 545 862 |
| Lønnskostnad | 1 | 404 182 | 338 852 |
| Avskrivning av driftsmidler og immaterielle eiendeler | 2 | 65 500 | 171 863 |
| Annen driftskostnad | | 786 471 | 872 545 |
| Sum kostnader | | 1 754 129 | 2 929 122 |
| Driftsresultat | | -52 740 | 100 362 |
| Finansinntekter og finanskostnader | | | |
| Annen renteinntekt | | 576 | 350 |
| Sum finansinntekter | | 576 | 350 |
| Annen rentekostnad | | 857 | 665 |
| Sum finanskostnader | | 857 | 665 |
| Netto finans | | -281 | -315 |
| Ordinært resultat før skattekostnad | | | |
| Skattekostnad på resultat | 3 | -11 664 | 22 009 |
| Ordinært resultat etter skattekostnad | | -41 357 | 78 038 |
| Årsresultat | 4 | -41 357 | 78 038 |
| Årsresultat etter minoritetsinteresser | | -41 357 | 78 038 |
| Totalresultat | | -41 357 | 78 038 |
| Overføringer og disponeringer | | | |
| Ordinært utbytte | 4 | | |
| Avsatt til annen egenkapital | | | 78 038 |
| Overført fra annen egenkapital | | -41 357 | |
| Sum overføringer og disponeringer | 4 | -41 357 | 78 038 |



Organisasjonsnr: 991 276 459
FRON ENTREPRENØR AS

BALANSE

| Beløp i: NOK | Note | 2023 | 2022 |
|--|------|------------------|------------------|
| BALANSE - EIENDELER | | | |
| Anleggsmidler | | | |
| Immaterielle eiendeler | | | |
| Utsatt skattefordel | 3 | 42 139 | 30 475 |
| Sum immaterielle eiendeler | | 42 139 | 30 475 |
| Varige driftsmidler | | | |
| Tomter, bygninger o.a. fast eiendom | 2 | | |
| Maskiner og utstyr | 2 | 144 700 | 192 100 |
| Skip og flytende installasjoner | 2 | | |
| Driftsløsøre, inventar o. a. utstyr | 2 | 21 400 | 39 500 |
| Sum varige driftsmidler | 2 | 166 100 | 231 600 |
| Finansielle anleggsmidler | | | |
| Investeringer i aksjer og andeler | | 100 | 100 |
| Sum finansielle anleggsmidler | | 100 | 100 |
| Sum anleggsmidler | | 208 339 | 262 175 |
| Omløpsmidler | | | |
| Varer | | | |
| Fordringer | | | |
| Kundefordringer | | 75 963 | 671 125 |
| Andre kortsiktige fordringer | | 57 150 | 73 227 |
| Sum fordringer | | 133 112 | 744 352 |
| Bankinnskudd, kontanter og lignende | | | |
| Bankinnskudd, kontanter o. l. | | 951 383 | 692 081 |
| Sum bankinnskudd, kontanter og lignende | | 951 383 | 692 081 |
| Sum omløpsmidler | | 1 084 496 | 1 436 434 |
| SUM EIENDELER | | 1 292 835 | 1 698 609 |

BALANSE - EGENKAPITAL OG GJELD

Egenkapital



| | | | |
|---------------------------------|----------|------------------|------------------|
| Innskutt egenkapital | | | |
| Aksjekapital | | 200 000 | 200 000 |
| Sum innskutt egenkapital | | 200 000 | 200 000 |
| Opptjent egenkapital | | | |
| Annen egenkapital | | 959 669 | 1 001 026 |
| Sum opptjent egenkapital | | 959 669 | 1 001 026 |
| Sum egenkapital | 4 | 1 159 669 | 1 201 026 |
| Gjeld | | | |
| Langsiktig gjeld | | | |
| Utsatt skatt | 3 | | |
| Annen langsiktig gjeld | | | |
| Sum langsiktig gjeld | | 0 | 0 |
| Kortsiktig gjeld | | | |
| Leverandørgjeld | | 33 949 | 285 725 |
| Betalbar skatt | 3 | | 39 462 |
| Skyldig offentlige avgifter | | 94 459 | 71 559 |
| Utbytte | 4 | | |
| Annen kortsiktig gjeld | | 4 758 | 100 837 |
| Sum kortsiktig gjeld | | 133 166 | 497 583 |
| Sum gjeld | | 133 166 | 497 583 |
| SUM EGENKAPITAL OG GJELD | | 1 292 835 | 1 698 609 |



Organisasjonsnr: 991 276 459
FRON ENTREPRENØR AS

NOTEOPPLYSNINGER - SELSKAP - alle poster oppgitt i hele tall

Note

1

Antall årsverk i regnskapsåret

1.00

Sum Beløp

Balanseført verdi 31.12. Varige driftsmidler Immaterielle eiend.

Konsernregnskap

Morselskapet sitt navn

Forretningskontor for morselskapet

Begrunnelse for at datterselskap er utelatt fra konsolideringen

Samlet beløp - tilknyttet selskap Årets Fjorårets

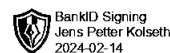
Samlet beløp - foretak i samme konsern Årets Fjorårets

Samlet beløp - foretak i samme konsern Årets Fjorårets

Samlet beløp - felles kontrollert virksomhet Årets Fjorårets

Pantstillelse Beløp

Beholdning av egne aksjer Antall Pålydende Andel av aksjek.

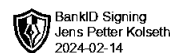


Fron Entreprenør AS
ÅRSREGNSKAP 2023

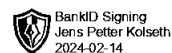


**Gudbrandsdal
Revisjon as**

Teknisk utarbeidelse



| Resultatregnskap | | | |
|---|-------------|------------------|------------------|
| Fron Entreprenør AS | | | |
| Driftsinntekter og driftskostnader | Note | 2023 | 2022 |
| Salgsinntekt | | 1 701 389 | 3 029 483 |
| Sum driftsinntekter | | 1 701 389 | 3 029 483 |
| Varekostnad | | 497 975 | 1 545 862 |
| Lønnskostnad | 1 | 404 182 | 338 852 |
| Avskrivning av driftsmidler og immaterielle eiendeler | 2 | 65 500 | 171 863 |
| Annen driftskostnad | | 786 471 | 872 545 |
| Sum driftskostnader | | 1 754 129 | 2 929 122 |
| Driftsresultat | | -52 740 | 100 362 |
| Finansinntekter og finanskostnader | | | |
| Annen renteinntekt | | 576 | 350 |
| Annen rentekostnad | | 857 | 665 |
| Resultat av finansposter | | -281 | -315 |
| Resultat før skattekostnad | | -53 021 | 100 047 |
| Skattekostnad på resultat | 3 | -11 664 | 22 009 |
| Resultat | | -41 357 | 78 038 |
| Ekstraordinære inntekter og kostnader | | | |
| Årsresultat | 4 | -41 357 | 78 038 |
| Overføringer | | | |
| Avsatt til annen egenkapital | | 0 | 78 038 |
| Overført fra annen egenkapital | | 41 357 | 0 |
| Sum overføringer | 4 | -41 357 | 78 038 |



| Balanse | | | |
|--------------------------------------|-------------|------------------|------------------|
| Fron Entreprenør AS | | | |
| Eiendeler | Note | 2023 | 2022 |
| Anleggsmidler | | | |
| Immaterielle eiendeler | | | |
| Utsatt skattefordel | 3 | 42 139 | 30 475 |
| Sum immaterielle eiendeler | | 42 139 | 30 475 |
| Varige driftsmidler | | | |
| Maskiner og utstyr | 2 | 144 700 | 192 100 |
| Driftsløsøre, inventar o.a. utstyr | 2 | 21 400 | 39 500 |
| Sum varige driftsmidler | 2 | 166 100 | 231 600 |
| Finansielle anleggsmidler | | | |
| Investeringer i aksjer og andeler | | 100 | 100 |
| Sum finansielle anleggsmidler | | 100 | 100 |
| Sum anleggsmidler | | 208 339 | 262 175 |
| Omløpsmidler | | | |
| Fordringer | | | |
| Kundefordringer | | 75 963 | 671 125 |
| Andre kortsiktige fordringer | | 57 150 | 73 227 |
| Sum fordringer | | 133 112 | 744 352 |
| Investeringer | | | |
| Bankinnskudd, kontanter o.l. | | 951 383 | 692 081 |
| Sum omløpsmidler | | 1 084 496 | 1 436 434 |
| Sum eiendeler | | 1 292 835 | 1 698 609 |



| Balanse | | | |
|--|-------------|------------------|------------------|
| Fron Entreprenør AS | | | |
| Egenkapital og gjeld | Note | 2023 | 2022 |
| Egenkapital | | | |
| Innskutt egenkapital | | | |
| Aksjekapital | | 200 000 | 200 000 |
| Sum innskutt egenkapital | | 200 000 | 200 000 |
| Opptjent egenkapital | | | |
| Annen egenkapital | | 959 669 | 1 001 026 |
| Sum opptjent egenkapital | | 959 669 | 1 001 026 |
| Sum egenkapital | 4 | 1 159 669 | 1 201 026 |
| Gjeld | | | |
| Avsetning for forpliktelser | | | |
| Annen langsiktig gjeld | | | |
| Kortsiktig gjeld | | | |
| Leverandørgjeld | | 33 949 | 285 725 |
| Betalbar skatt | 3 | 0 | 39 462 |
| Skyldig offentlige avgifter | | 94 459 | 71 559 |
| Annen kortsiktig gjeld | | 4 758 | 100 837 |
| Sum kortsiktig gjeld | | 133 166 | 497 583 |
| Sum gjeld | | 133 166 | 497 583 |
| Sum egenkapital og gjeld | | 1 292 835 | 1 698 609 |
| Sør-Fron, 13.02.2024 Styret i Fron Entreprenør AS | | | |
| Jens Petter Kolseth styreleder/daglig leder | | | |
| Fron Entreprenør AS | | Side 4 | |



Fron Entreprenør AS



Regnskapsprinsipper

Årsregnskapet er satt opp i samsvar med regnskapsloven og unntaksregler for små foretak. Det er utarbeidet etter norske regnskapsstandarder.

Driftsinntekter og kostnader

Inntektsføring skjer etter opptjeningsprinsippet som normalt vil være leveringstidspunktet for varer og tjenester. Kostnader medtas etter sammenstillingsprinsippet, dvs. at kostnader medtas i samme periode som tilhørende inntekter inntektsføres.

Hovedregel for vurdering og klassifisering av eiendeler og gjeld

Eiendeler bestemt til varig eie eller bruk er klassifisert som anleggsmidler. Andre eiendeler er klassifisert som omløpsmidler. Fordringer som skal tilbakebetales innen et år er uansett klassifisert som omløpsmidler. Ved klassifisering av kortsiktig og langsiktig gjeld er analoge kriterier lagt til grunn.

Anleggsmidler vurderes til anskaffelseskost, men nedskrives til virkelig verdi når verdifallet forventes ikke å være forbigående. Anleggsmidler med begrenset økonomisk levetid avskrives planmessig. Langsiktig gjeld balanseføres til nominelt mottatt beløp på etableringstidspunktet.

Omløpsmidler vurderes til laveste av anskaffelseskost og virkelig verdi. Kortsiktig gjeld balanseføres til nominelt mottatt beløp på etableringstidspunktet.

Enkelte poster er vurdert etter andre regler. Postene det gjelder vil være blant de postene som omhandles nedenfor.

Varige driftsmidler

Varige driftsmidler avskrives over forventet økonomisk levetid. Avskrivningene er som hovedregel fordelt lineært over antatt økonomisk levetid.

Fordringer

Kundefordringer og andre fordringer oppføres til pålydende etter fradrag for avsetning til forventet tap. Avsetning til tap gjøres på grunnlag av en individuell vurdering av de enkelte fordringene. I tillegg gjøres det for øvrige kundefordringer en uspesifisert avsetning for å dekke antatt tap.

Skatt

Skatte kostnaden i resultatregnskapet omfatter både periodens betalbare skatt og endring i utsatt skatt. Utsatt skatt er beregnet på grunnlag av de midlertidige forskjeller som eksisterer mellom regnskapsmessige og skattemessige verdier, samt ligningsmessig underskudd til fremføring ved utgangen av regnskapsåret. Skatte økende og skattereduserende midlertidige forskjeller som reverserer eller kan reversere i samme periode er utlignet og netto ført. Utsatt skatt på merverdier i forbindelse med oppkjøp av datterselskap blir ikke utlignet.



Fron Entreprenør AS



Note 1 Lønnskostnader og ytelser

Lønnskostnader

| | 2023 | 2022 |
|--------------------|----------------|----------------|
| Lønninger | 333 180 | 265 969 |
| Arbeidsgiveravgift | 37 999 | 32 505 |
| Pensjonskostnader | 25 300 | 32 445 |
| Andre ytelser | 7 704 | 7 933 |
| Sum | 404 182 | 338 852 |

Selskapet har i 2023 sysselsatt 1 årsverk.

Note 2 Anleggsmidler

| | Maskiner og utstyr | Driftsløsøre, inventar ol. | Sum |
|------------------------------------|-----------------------|-------------------------------|----------------|
| Anskaffelseskost pr. 01.01.23 | 605 686 | 54 768 | 660 454 |
| = Anskaffelseskost 31.12.23 | 605 686 | 54 768 | 660 454 |
| Akkumulerte avskrivninger 31.12.23 | 449 986 | 44 368 | 494 354 |
| = Bokført verdi 31.12.23 | 155 700 | 10 400 | 166 100 |
| Årets ordinære avskrivninger | 51 900 | 13 600 | 65 500 |
| Økonomisk levetid | 3-5 år | 4 år | |



Fron Entreprenør AS

Note 3 Skatt

| Årets skattekostnad | 2023 | 2022 |
|--|----------------|----------------|
| Resultatført skatt på ordinært resultat: | | |
| Betalbar skatt | 0 | 39 462 |
| Endring i utsatt skattefordel | -11 664 | -17 453 |
| Skattekostnad ordinært resultat | -11 664 | 22 009 |
| Skattepliktig inntekt: | | |
| Resultat før skatt | -53 021 | 100 047 |
| Permanente forskjeller | 0 | -7 |
| Endring i midlertidige forskjeller | -8 524 | 79 333 |
| Skattepliktig inntekt | -61 546 | 179 373 |
| Betalbar skatt i balansen: | | |
| Betalbar skatt på årets resultat | 39 462 | 39 462 |
| Skyldig ilignet skatt fra tidligere år | -39 462 | 0 |
| Sum betalbar skatt i balansen | 0 | 39 462 |

Skatteeffekten av midlertidige forskjeller og underskudd til fremføring som har gitt opphav til utsatt skatt og utsatte skattefordeler, spesifisert på typer av midlertidige forskjeller

| | 2023 | 2022 | Endring |
|---|-----------------|-----------------|---------------|
| Varige driftsmidler | -129 997 | -138 522 | -8 524 |
| Sum | -129 997 | -138 522 | -8 524 |
| Akkumulert fremførbart underskudd | -61 546 | 0 | 61 546 |
| Grunnlag for utsatt skattefordel | -191 543 | -138 522 | 53 021 |
| Utsatt skattefordel (22 %) | -42 139 | -30 475 | 11 665 |

Note 4 Egenkapital

| | Aksjekapital | Overkurs-fond | Fond for vurd.forskjeller | Annen egenkapital | Sum egenkapital |
|----------------|--------------|---------------|---------------------------|-------------------|-----------------|
| Pr. 01.01.2023 | 200 000 | 0 | 0 | 1 001 026 | 1 201 026 |
| Årets resultat | | | | -41 357 | -41 357 |
| Pr 31.12.2023 | 200 000 | 0 | 0 | 959 669 | 1 159 669 |