



## ÅRSREGNSKAPET FOR REGNSKAPSÅRET 2023 - GENERELL INFORMASJON

### Enheten

Organisasjonsnummer: 990 633 436  
Organisasjonsform: Kommandittselskap  
Foretaksnavn: O.H. MELING TANKERS KS  
Forretningsadresse: Paradisveien 28  
4012 STAVANGER

### Regnskapsår

Årsregnskapets periode: 01.01.2023 - 31.12.2023

### Konsern

Morselskap i konsern: Nei

### Regnskapsregler

Regler for små foretak benyttet: Ja  
Benyttet ved utarbeidelsen av årsregnskapet til selskapet: Regnskapslovens alminnelige regler

### Årsregnskapet fastsatt av kompetent organ

Bekreftet av representant for selskapet: Einar Nøkling  
Dato for fastsettelse av årsregnskapet: 20.06.2024

### Grunnlag for avgivelse

År 2023: Årsregnskapet er elektronisk innlevert  
År 2022: Tall er hentet fra elektronisk innlevert årsregnskap fra 2023

*Det er ikke krav til at årsregnskapet m.v. som sendes til Regnskapsregisteret er undertegnet. Kontrollen på at dette er utført ligger hos revisor/enhetens øverste organ. Sikkerheten ivaretas ved at innsender har rolle/rettighet for innsending av årsregnskapet via Altinn, og ved at det bekreftes at årsregnskapet er fastsatt av kompetent organ.*

Brønnøysundregistrene, 27.07.2025



## Resultatregnskap

Beløp i: NOK	Note	2023	2022
<b>RESULTATREGNSKAP</b>			
<b>Inntekter</b>			
Salgsinntekt	2	262 699 994	244 158 145
<b>Sum inntekter</b>		<b>262 699 994</b>	<b>244 158 145</b>
<b>Kostnader</b>			
Reiseavhengige kostnader		88 958 670	84 573 881
Lønnskostnad	3	30 615 662	28 375 795
Avskrivning på varige driftsmidler og immaterielle eiendeler	4	19 344 822	19 357 188
Annen driftskostnad	3	38 489 965	24 813 058
<b>Sum kostnader</b>		<b>177 409 119</b>	<b>157 119 922</b>
<b>Driftsresultat</b>		<b>85 290 875</b>	<b>87 038 223</b>
<b>Finansinntekter og finanskostnader</b>			
Annen renteinntekt		3 549 535	513 818
Annen finansinntekt		0	3 085 760
<b>Sum finansinntekter</b>		<b>3 549 535</b>	<b>3 599 578</b>
Annen rentekostnad		14 735 551	13 695 291
agio/disagio		6 371 846	21 827 069
annen finanskostnad		51 881	2 557
<b>Sum finanskostnader</b>		<b>21 159 278</b>	<b>35 524 917</b>
<b>Netto finans</b>		<b>-17 609 743</b>	<b>-31 925 339</b>
<b>Ordinært resultat før skattekostnad</b>		<b>67 681 132</b>	<b>55 112 884</b>
<b>Ordinært resultat etter skattekostnad</b>		<b>67 681 132</b>	<b>55 112 884</b>
<b>Årsresultat</b>		<b>67 681 132</b>	<b>55 112 884</b>
<b>Overføringer og disponeringer</b>			
Overføringer til/fra annen egenkapital		67 681 132	55 112 884
<b>Sum overføringer og disponeringer</b>		<b>67 681 132</b>	<b>55 112 884</b>



## Balanse

Beløp i: NOK	Note	2023	2022
<b>BALANSE - EIENDELER</b>			
<b>Anleggsmidler</b>			
<b>Immaterielle eiendeler</b>			
<b>Varige driftsmidler</b>			
Skip, rigger, fly og lignende	4,7	183 651 969	190 066 498
Periodisk vedlikehold	4,7	21 781 073	5 362 075
<b>Sum varige driftsmidler</b>		<b>205 433 042</b>	<b>195 428 573</b>
<b>Sum anleggsmidler</b>		<b>205 433 042</b>	<b>195 428 573</b>
<b>Omløpsmidler</b>			
<b>Varer</b>			
Varer		5 617 112	5 625 100
<b>Sum varer</b>		<b>5 617 112</b>	<b>5 625 100</b>
<b>Fordringer</b>			
Kundefordringer	7,8	24 457 038	28 192 517
Andre fordringer	8	8 168 458	3 841 133
<b>Sum fordringer</b>		<b>32 625 496</b>	<b>32 033 650</b>
<b>Bankinnskudd, kontanter og lignende</b>			
Bankinnskudd, kontanter og lignende	9	74 037 491	55 397 635
<b>Sum bankinnskudd, kontanter og lignende</b>		<b>74 037 491</b>	<b>55 397 635</b>
<b>Sum omløpsmidler</b>		<b>112 280 099</b>	<b>93 056 385</b>
<b>SUM EIENDELER</b>		<b>317 713 141</b>	<b>288 484 958</b>
<b>BALANSE - EGENKAPITAL OG GJELD</b>			
<b>Egenkapital</b>			
<b>Innskutt egenkapital</b>			
Selskapskapital		213 360 000	213 360 000
Ikke innkalt kapital		-107 405 090	-107 405 090



## Balanse

<b>Beløp i: NOK</b>	<b>Note</b>	<b>2023</b>	<b>2022</b>
<b>Sum innskutt egenkapital</b>	10	<b>105 954 910</b>	<b>105 954 910</b>
<b>Opptjent egenkapital</b>			
Annen egenkapital		40 175 227	-27 505 905
<b>Sum opptjent egenkapital</b>		<b>40 175 227</b>	<b>-27 505 905</b>
<b>Sum egenkapital</b>		<b>146 130 137</b>	<b>78 449 005</b>
<b>Gjeld</b>			
<b>Langsiktig gjeld</b>			
<b>Annen langsiktig gjeld</b>			
Gjeld til kredittinstitusjoner	7,8,11	157 163 580	195 667 405
<b>Sum annen langsiktig gjeld</b>		<b>157 163 580</b>	<b>195 667 405</b>
<b>Sum langsiktig gjeld</b>		<b>157 163 580</b>	<b>195 667 405</b>
<b>Kortsiktig gjeld</b>			
Leverandørgjeld	8	8 084 304	6 858 456
Annen kortsiktig gjeld	5,7,8	6 335 119	7 510 091
<b>Sum kortsiktig gjeld</b>		<b>14 419 423</b>	<b>14 368 547</b>
<b>Sum gjeld</b>		<b>171 583 003</b>	<b>210 035 952</b>
<b>SUM EGENKAPITAL OG GJELD</b>		<b>317 713 140</b>	<b>288 484 957</b>



## Brønnøysundregistrene

### ÅRSREGNSKAP FOR REGNSKAPSÅRET 2023 - GENERELL INFORMASJON

Journalnummer: 2024 599705

#### Enheten

Organisasjonsnummer: 990 633 436  
Organisasjonsform: Kommandittselskap  
Foretaksnavn: O.H. MELING TANKERS KS  
Forretningsadresse: Paradisveien 28  
4012 STAVANGER

#### Regnskapsår

Årsregnskapets periode: 01.01.2023 - 31.12.2023

#### Konsern

Morselskap i konsern: Nei

#### Regnskapsregler

Regler for små foretak benyttet: Ja  
Benyttet ved utarbeidelsen av  
årsregnskapet til selskapet: Regnskapslovens alminnelige regler

#### Årsregnskapet fastsatt av kompetent organ

Bekreftet av representant for selskapet: Einar Nøkling  
Dato for fastsettelse av årsregnskapet: 20.06.2024

#### Grunnlag for avgivelse

År 2023: Årsregnskap er elektronisk innlevert.  
År 2022: Tall er hentet fra elektronisk innlevert årsregnskap fra 2023.

*Det er ikke krav til at årsregnskapet m.v. som sendes til Regnskapsregisteret er undertegnet. Kontrollen på at dette er utført ligger hos revisor/enhetens øverste organ. Sikkerheten ivaretas ved at innsender har rolle/rettighet for innsending av årsregnskapet via Altinn, og ved at det bekreftes at årsregnskapet er fastsatt av kompetent organ.*

Brønnøysundregistrene, 09.07.2024



Organisasjonsnr: 990 633 436  
O.H. MELING TANKERS KS

## RESULTATREGNSKAP

<b>Beløp i: NOK</b>	<b>Note</b>	<b>2023</b>	<b>2022</b>
<b>RESULTATREGNSKAP</b>			
<b>Inntekter</b>			
Salgsinntekt	2	262 699 994	244 158 145
<b>Sum inntekter</b>		<b>262 699 994</b>	<b>244 158 145</b>
<b>Kostnader</b>			
Reiseavhengige kostnader		88 958 670	84 573 881
Lønnskostnad	3	30 615 662	28 375 795
Avskrivning på varige driftsmidler og immaterielle eiendeler	4	19 344 822	19 357 188
Annen driftskostnad	3	38 489 965	24 813 058
<b>Sum kostnader</b>		<b>177 409 119</b>	<b>157 119 922</b>
<b>Driftsresultat</b>		<b>85 290 875</b>	<b>87 038 223</b>
<b>Finansinntekter og finanskostnader</b>			
Annen renteinntekt		3 549 535	513 818
Annen finansinntekt		0	3 085 760
<b>Sum finansinntekter</b>		<b>3 549 535</b>	<b>3 599 578</b>
Annen rentekostnad agio/disagio		14 735 551	13 695 291
annen finanskostnad		6 371 846	21 827 069
		51 881	2 557
<b>Sum finanskostnader</b>		<b>21 159 278</b>	<b>35 524 917</b>
<b>Netto finans</b>		<b>-17 609 743</b>	<b>-31 925 339</b>
<b>Ordinært resultat før skattekostnad</b>		<b>67 681 132</b>	<b>55 112 884</b>
<b>Ordinært resultat etter skattekostnad</b>		<b>67 681 132</b>	<b>55 112 884</b>
<b>Årsresultat</b>		<b>67 681 132</b>	<b>55 112 884</b>
<b>Overføringer og disponeringer</b>			
Overføringer til/fra annen egenkapital		67 681 132	55 112 884
<b>Sum overføringer og disponeringer</b>		<b>67 681 132</b>	<b>55 112 884</b>



Organisasjonsnr: 990 633 436  
O.H. MELING TANKERS KS

## BALANSE

Beløp i: NOK	Note	2023	2022
<b>BALANSE - EIENDELER</b>			
<b>Anleggsmidler</b>			
<b>Immaterielle eiendeler</b>			
<b>Varige driftsmidler</b>			
Skip, rigger, fly og lignende			
	4,7	183 651 969	190 066 498
Periodisk vedlikehold			
	4,7	21 781 073	5 362 075
<b>Sum varige driftsmidler</b>			
		<b>205 433 042</b>	<b>195 428 573</b>
<b>Sum anleggsmidler</b>			
		<b>205 433 042</b>	<b>195 428 573</b>
<b>Omløpsmidler</b>			
<b>Varer</b>			
Varer			
		5 617 112	5 625 100
<b>Sum varer</b>			
		<b>5 617 112</b>	<b>5 625 100</b>
<b>Fordringer</b>			
Kundefordringer			
	7,8	24 457 038	28 192 517
Andre fordringer			
	8	8 168 458	3 841 133
<b>Sum fordringer</b>			
		<b>32 625 496</b>	<b>32 033 650</b>
<b>Bankinnskudd, kontanter og lignende</b>			
Bankinnskudd, kontanter og lignende			
	9	74 037 491	55 397 635
<b>Sum bankinnskudd, kontanter og lignende</b>			
		<b>74 037 491</b>	<b>55 397 635</b>
<b>Sum omløpsmidler</b>			
		<b>112 280 099</b>	<b>93 056 385</b>
<b>SUM EIENDELER</b>			
		<b>317 713 141</b>	<b>288 484 958</b>
<b>BALANSE - EGENKAPITAL OG GJELD</b>			
<b>Egenkapital</b>			
<b>Innskutt egenkapital</b>			
Selskapskapital			
		213 360 000	213 360 000
Ikke innkalt kapital			
		-107 405 090	-107 405 090
<b>Sum innskutt egenkapital</b>			
	10	<b>105 954 910</b>	<b>105 954 910</b>
<b>Opptjent egenkapital</b>			
Annen egenkapital			
		40 175 227	-27 505 905
<b>Sum opptjent egenkapital</b>			
		<b>40 175 227</b>	<b>-27 505 905</b>
<b>Sum egenkapital</b>			
		<b>146 130 137</b>	<b>78 449 005</b>



<b>Gjeld</b>			
<b>Langsiktig gjeld</b>			
<b>Annen langsiktig gjeld</b>			
Gjeld til			
kredittinstitusjoner	7,8,11	157 163 580	195 667 405
<b>Sum annen langsiktig gjeld</b>		<b>157 163 580</b>	<b>195 667 405</b>
<b>Sum langsiktig gjeld</b>		<b>157 163 580</b>	<b>195 667 405</b>
<b>Kortsiktig gjeld</b>			
Leverandørgjeld	8	8 084 304	6 858 456
Annen kortsiktig gjeld	5,7,8	6 335 119	7 510 091
<b>Sum kortsiktig gjeld</b>		<b>14 419 423</b>	<b>14 368 547</b>
<b>Sum gjeld</b>		<b>171 583 003</b>	<b>210 035 952</b>
<b>SUM EGENKAPITAL OG GJELD</b>		<b>317 713 140</b>	<b>288 484 957</b>



Organisasjonsnr: 990 633 436  
O.H. MELING TANKERS KS

NOTEOPPLYSNINGER - SELSKAP - alle poster oppgitt i hele tall

## Note

Antall årsverk i regnskapsåret  
0.00

<u>Sum</u>	<u>Beløp</u>
------------	--------------

<u>Balanseført verdi 31.12.</u>	<u>Varige driftsmidler</u>	<u>Immaterielle eiend.</u>
---------------------------------	----------------------------	----------------------------

## Konsernregnskap

Morselskapet sitt navn

Forretningskontor for morselskapet

## Begrunnelse for at datterselskap er utelatt fra konsolideringen

<u>Samlet beløp - tilknyttet selskap</u>	<u>Årets</u>	<u>Fjorårets</u>
--	--------------	------------------

<u>Samlet beløp - foretak i samme konsern</u>	<u>Årets</u>	<u>Fjorårets</u>
---	--------------	------------------

<u>Samlet beløp - foretak i samme konsern</u>	<u>Årets</u>	<u>Fjorårets</u>
---	--------------	------------------

<u>Samlet beløp - felles kontrollert virksomhet</u>	<u>Årets</u>	<u>Fjorårets</u>
---	--------------	------------------

<u>Pantstillelse</u>	<u>Beløp</u>
----------------------	--------------

<u>Beholdning av egne aksjer</u>	<u>Antall</u>	<u>Pålydende</u>	<u>Andel av aksjek.</u>
----------------------------------	---------------	------------------	-------------------------



**O.H. MELING TANKERS KS**

**ÅRSBERETNING OG REGNSKAP**

**2023**



## ÅRSBERETNING

### Selskapet

O.H. Meling Tankers KS ble stiftet 30.11.2006 i Stavanger med formål å drive rederivirksomhet. Selskapet er registrert i Foretaksregisteret (nr. 990 633 436). Selskapet har 5 kommandittister, og selskapets komplementar med 34,4 % eierandel er O. H. Meling Tankers AS som eies av O.H. Meling & Co AS.

Selskapet eier MT "Stavfjord" og MT "Stav Viking", som ble levert henholdsvis 4. mars og 16. april 2009 fra Jiangnan Shipyard Ltd, Shanghai. Skipene er produkttankere på 16,600 tonn dødvekt. DSD Shipping AS er disponent og O. H. Meling & Co er forretningsfører for selskapet.

### Markedsforhold og drift

Skipene har fra april 2019 inngått i Furetank sin pool ordning.

### Regnskap og fortsatt drift

Driftsresultatet før avskrivninger viser et overskudd på NOK 104,6 mill. Det er utgiftsført et valutatap på langsiktig gjeld i USD med NOK 7,7 mill. Årets resultat er et overskudd på NOK 67,7 mill. som overføres til annen egenkapital.

I regnskapet er det gjennomført ordinære avskrivninger basert på at skipenes totale levetid er 25 år. Årets ordinære avskrivninger utgjør NOK 19,3 mill.

Netto kontantstrøm fra operasjonelle aktiviteter utgjorde 94,2 MNOK i 2023, mot et driftsresultat på NOK 85 mill. Hovedforskjellen er knyttet til avskrivninger på skip som ikke har effekt på kontantstrømmen, og finansposter som ligger under operasjonell kontantstrøm.

Styret har gjennomgått oppdaterte budsjetter og likvidetsprognoser som inkluderer pool avtalen med Furetank. Likvidetsprognosen viser at med de forutsetninger som er lagt til grunn vil det være tilstrekkelig kapital i 2024. Låneavtalen med banken ble våren 2022 forlenget med 3 nye år. Styret er derfor av den oppfatning at det foreligger et forsvarlig grunnlag for fortsatt drift, og styret bekrefter at forutsetningen om fortsatt drift er lagt til grunn ved avleggelse av årsregnskapet. Selskapet har avtalt med banken at reforhandling av låneavtalen starter i januar 2025 og er positiv til at reforhandlingen fører fram til en ny låneavtale.

Etter styrets mening gir det fremlagte resultatregnskap og balanse med tilhørende noter et rettviseende bilde av årets virksomhet og selskapets stilling ved årsskiftet.

### Finansielle forhold

Selskapet har netto positiv arbeidskapital på NOK 98 mill., inkludert bankbeholdning på NOK 74 mill. Styret oppfatter likviditetssituasjonen på balansedagen som god.

Selskapet er utsatt for finansiell markedsrisiko ved endring i valutakurser og renter, samt endringer i ratenivået. Styret vurderer markedsrisikoen fortløpende og vurderer den finansielle risikoen som akseptabel.

Deler av gjelden var dekket av et rente derivat som utløp i mai 2023.

Selskapet har en pantegjeld på NOK 157 mill (USD 15,45 mill). Pr. 31.12.23 var der ikke inngått terminkontrakter for å sikre valutasingninger. Lånet ble våren 2022 forlenget med 3 år.

Ikke innkalt kapital utgjør NOK 107 mill.



#### Fremtidsutsikter

Selskapet har siden mars 2019 hatt avtale med Furetank om befraktning for begge skip.

Ratenivået har i 2023 vært bra og en del høyere enn foregående år. Forventningen til ratenivået i 2024 er fortsatt akseptable nivåer, noe som stemmer med oppnådd rate så langt i år.

#### Rederibeskatning

Selskapet er organisert slik at deltakerne kan legge sin eierandel inn under rederibeskatningsordningen.

#### Andre forhold

Selskapet er omfattet av åpenhetsloven og redegjørelse kan fås på forespørsel til følgende mailadresse [ohmeling@ohmeling.no](mailto:ohmeling@ohmeling.no).

Det er ikke tegnet forsikring for styrets medlemmer for deres mulige ansvar overfor foretaket eller tredjepersoner.

Selskapet forurensrer ikke det ytre miljø utover det som må anses som normalt for denne typen virksomhet. Skipene er bygget for å tilfredsstille internasjonale krav for å hindre forurensning.

Selskapet har ikke hatt forsknings- og utviklingsaktiviteter i 2023.

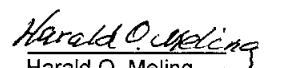
Selskapet har ingen ansatte.  
Styret har ingen kvinnelige styremedlemmer.

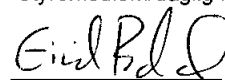
Stavanger, 20.06.2024

Styret i O. H. Meling Tankers KS.

  
Olav H. Meling  
Styreleder

  
Arild Ervik  
Styremedlem

  
Harald O. Meling  
Styremedlem/daglig leder

  
Eivind Baasland  
Styremedlem



<b>Resultatregnskap</b>			
<b>O.H. Meling Tankers KS</b>			
<b>Driftsinntekter og driftskostnader</b>	<b>Note</b>	<b>2023</b>	<b>2022</b>
Fraktinntekter	2	262 699 994	244 158 145
Reiseavhengige kostnader		-88 958 670	-84 573 881
<b>Netto driftsinntekter</b>		<b>173 741 324</b>	<b>159 584 264</b>
Lønnskostnad	3	30 615 662	28 375 795
Avskrivning av driftsmidler og immaterielle eiendeler	4	19 344 822	19 357 188
Annen driftskostnad	3	38 489 965	24 813 058
<b>Sum driftskostnader</b>		<b>88 450 449</b>	<b>72 546 041</b>
<b>Driftsresultat</b>		<b>85 290 875</b>	<b>87 038 223</b>
<b>Finansinntekter og finanskostnader</b>			
Annen renteinntekt		3 549 535	513 818
Agio/disagio		-6 371 846	-21 827 069
Annen finansinntekt		0	3 085 760
Annen rentekostnad		14 735 551	13 695 291
Annen finanskostnad		51 881	2 557
<b>Resultat av finansposter</b>	<b>5</b>	<b>-17 609 743</b>	<b>-31 925 338</b>
Resultat før skattekostnad		67 681 132	55 112 884
<b>Resultat</b>		<b>67 681 132</b>	<b>55 112 884</b>
<b>Årsresultat</b>		<b>67 681 132</b>	<b>55 112 884</b>
<b>Overføringer</b>			
Avsatt til annen egenkapital		67 681 132	55 112 884
<b>Sum overføringer</b>	<b>6</b>	<b>67 681 132</b>	<b>55 112 884</b>

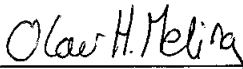
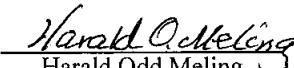

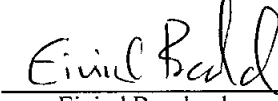


<b>Balanse</b>			
<b>O.H. Meling Tankers KS</b>			
<b>Eiendeler</b>	<b>Note</b>	<b>2023</b>	<b>2022</b>
<b>Anleggsmidler</b>			
<b>Immaterielle eiendeler</b>			
<b>Varige driftsmidler</b>			
Skip og flytende installasjoner	4, 7	183 651 969	190 066 498
Periodisk vedlikehold	4, 7	21 781 073	5 362 075
<b>Sum varige driftsmidler</b>		<b>205 433 042</b>	<b>195 428 573</b>
<b>Sum anleggsmidler</b>		<b>205 433 042</b>	<b>195 428 573</b>
<b>Omløpsmidler</b>			
Beholdning av bunkers og smøreoljer		5 617 112	5 625 100
<b>Fordringer</b>			
Kundefordringer	7, 8	24 457 038	28 192 517
Andre kortsiktige fordringer	8	8 168 458	3 841 133
<b>Sum fordringer</b>		<b>32 625 495</b>	<b>32 033 649</b>
<b>Investeringer</b>			
Bankinnskudd, kontanter o.l.	9	74 037 491	55 397 635
<b>Sum omløpsmidler</b>		<b>112 280 098</b>	<b>93 056 384</b>
<b>Sum eiendeler</b>		<b>317 713 140</b>	<b>288 484 957</b>



<b>Balanse</b>			
<b>O.H. Meling Tankers KS</b>			
	Note	2023	2022
<b>Egenkapital og gjeld</b>			
<b>Innskutt egenkapital</b>			
Selskapskapital		213 360 000	213 360 000
Ikke innkalt kapital		-107 405 090	-107 405 090
<b>Sum innskutt egenkapital</b>	<b>10</b>	<b>105 954 910</b>	<b>105 954 910</b>
<b>Opptjent egenkapital</b>			
Annen egenkapital		40 175 227	-27 505 905
<b>Sum opptjent egenkapital</b>		<b>40 175 227</b>	<b>-27 505 905</b>
<b>Sum egenkapital</b>	<b>6</b>	<b>146 130 137</b>	<b>78 449 005</b>
<b>Gjeld</b>			
<b>Annen langsiktig gjeld</b>			
Gjeld til kredittinstitusjoner	7, 8, 11	157 163 580	195 667 405
<b>Sum annen langsiktig gjeld</b>		<b>157 163 580</b>	<b>195 667 405</b>
<b>Kortsiktig gjeld</b>			
Leverandørgjeld	8	8 084 304	6 858 456
Annen kortsiktig gjeld	5, 7, 8	6 335 119	7 510 091
<b>Sum kortsiktig gjeld</b>		<b>14 419 424</b>	<b>14 368 547</b>
<b>Sum gjeld</b>		<b>171 583 004</b>	<b>210 035 952</b>
<b>Sum egenkapital og gjeld</b>		<b>317 713 140</b>	<b>288 484 957</b>

Stavanger, 20.06.2024  
Styret i O.H. Meling Tankers KS

 Olav Harald Meling styreleder	 Harald Odd Meling styremedlem/daglig leder
 Arild Ervik styremedlem	 Eivind Baasland styremedlem

O.H. Meling Tankers KS Side 2



## O. H. Meling Tankers KS

### Kontantstrømoppstilling

	Note	2023	2022
<b>Kontantstrømmer fra operasjonelle aktiviteter</b>			
Resultat før skattekostnad		67 681 132	55 112 884
Avskrivninger	4	19 344 822	19 357 188
Endring i varelager		7 988	-2 408 593
Endring i kundefordringer og leverandørgjeld	5	4 961 327	-15 041 175
Effekt av valutakursendringer	6, 9	7 716 525	25 087 650
Endring i andre tidsavgrensningsposter	4, 5	-5 502 297	-4 492 816
<b>Netto kontantstrøm fra operasjonelle aktiviteter</b>		<b>94 209 497</b>	<b>77 615 138</b>
<b>Kontantstrømmer fra investeringsaktiviteter</b>			
Utbetalinger ved kjøp av varige driftsmidler	4	-29 349 292	-2 061
<b>Netto kontantstrøm fra investeringsaktiviteter</b>		<b>-29 349 292</b>	<b>-2 061</b>
<b>Kontantstrømmer fra finansieringsaktiviteter</b>			
Utbetalinger ved nedbetaling av langsiktig gjeld	9	-46 220 350	-33 397 210
<b>Netto kontantstrøm fra finansieringsaktiviteter</b>		<b>-46 220 350</b>	<b>-33 397 210</b>
Netto endring i kontanter og kontantekvivalenter		18 639 855	44 215 867
Beholdning av kontanter og kontantekvivalenter ved periodens begynnelse		55 397 635	11 181 767
<b>Beholdning av kontanter og kontantekvivalenter ved periodens slutt</b>	8	<b>74 037 491</b>	<b>55 397 635</b>



## O. H. Meling Tankers KS

### Noter til regnskapet

#### Note 1 - Regnskapsprinsipper

Årsregnskapet består av resultatregnskap, balanse og noteopplysninger, og er avlagt i samsvar med regnskapslov og god regnskapsskikk i Norge, gjeldende pr. 31. desember 2023.

#### Prinsipper

Årsregnskapet er basert på de grunnleggende prinsipper og klassifiseringen av eiendeler og gjeld følger regnskapslovens definisjoner. Ved anvendelse av regnskapsprinsipper og presentasjon av transaksjoner og andre forhold, legges det vekt på økonomiske realiteter, ikke bare juridisk form. Betingede tap som er sannsynlige og kvantifiserbare, kostnadsføres.

#### Klassifisering av poster i regnskapet

Eiendeler som knytter seg til varekretsløpet samt fordringer som tilbakebetales innen ett år, er omløpsmidler. Andre eiendeler er anleggsmidler. Tilsvarende prinsipp er benyttet for gjeldsposter.

#### Inntektsførings- og kostnadsføringstidspunkt - sammenstilling

Inntekt resultatføres som hovedregel når den er opplynt. Utgifter sammenstilles med og kostnadsføres samtidig med de inntekter utgiftene kan henføres til. Utgifter som ikke kan henføres direkte til inntekter, kostnadsføres når de påløper.

#### Varige driftsmidler

Varige driftsmidler balanseføres og avskrives lineært over driftsmidlenes forventede levetid dersom de har antatt levetid over 3 år og har en kostpris som overstiger kr 15.000. Vedlikehold av driftsmidler kostnadsføres løpende under driftskostnader. Påkostninger eller forbedringer tillegges driftsmidlets kostpris og avskrives i takt med driftsmidlet. Skillet mellom vedlikehold og påkostning/forbedring regnes i forhold til driftsmidlets stand ved kjøp av driftsmidlet.

Ved indikasjon på verdifall utføres det en nedskrivningstest. Man beregner da gjenninnbart beløp som det høyeste av netto salgsverdi (basert på meglertakst) og en bruksverdi. Ved beregning av bruksverdi ta det hensyn til eventuelle merverdier knyttet til kontrakter. Dersom meglertakster viser at verdien på skipene er økt vurderes behovet for reversering av nedskrivningene.

#### Bunkers- og smøreoljebeholdning

Beholdninger av bunkers og smøreoljer vurderes til det laveste av kostpris etter FIFO prinsippet og antatt salgspris.

#### Fordringer

Fordringer er oppført til pålydende med fradrag for forventede tap.

#### Sikring

Selskapet har inngått en renteswapavtale der flytende rente byttes til fast. Dette anses å være et sikringsinstrument for kontraktsfestede kontantstrømmer og virkelig verdi av sikringsinstrumentet regnskapsføres ikke.

#### Valuta

Pengeposter i utenlandsk valuta er ført til kurs 10.1724 NOK/USD pr 31.12.23

#### Skatt

Selskapet er ikke eget skattesubjekt og deltakerne vil i sine regnskaper hensynta betalbar skatt og utsatt skatt knyttet til andelen. Det beregnes imidlertid full skatteeffekt for den enkelte deltaker i note til regnskapet. Selskapet tilfredsstiller kravene for å vurderes som en kvalifiserende eiendel under rederibeskatningen.

#### Kontantstrømpoppstilling

Kontantstrømpoppstillingen utarbeides etter den indirekte metoden. Kontanter og kontantekvivalenter omfatter kontanter, bankinnskudd og andre kortsiktige, likvide plasseringer som umiddelbart og med uvesentlig kursrisiko kan konverteres til kjente kontantbeløp og med gjenværende løpetid mindre enn tre måneder fra anskaffelsesdato.



Noter til årsregnskapet 2023

## Note 2 - Driftsinntekter

	2023		2022	
Fraktinntekter	NOK	237 168 178	NOK	227 198 075
Revenue Share pool	NOK	9 239 944	NOK	1 641 219
Demurrage	NOK	33 250 738	NOK	31 498 434
Kommisjoner	NOK	(19 899 940)	NOK	(17 870 833)
Diverser inntekter	NOK	949 018	NOK	(8 876)
Innt. fra viderefakt.	NOK	1 992 054	NOK	1 700 125
<b>Fraktinntekter</b>	<b>NOK</b>	<b>262 699 994</b>	<b>NOK</b>	<b>244 158 145</b>

## Note 3 - Lønn, antall ansatte, godtgjørelser m.v.

### Antall ansatte

Det er ingen ansatte i selskapet.

Alle sjøfolkene har ansettelseskontrakter med OSM Crew Management Ltd og leies inn

Ytelser til styret og revisor	2023		2022	
Avsatt til styregodtgjørelse	NOK	0	NOK	0
Revisjon ekskl.mva	NOK	110 278	NOK	93 304
Skatterådgivning	NOK	16 500	NOK	13 000
Andre tjenester utenfor revisjon	NOK	13 000	NOK	0
<b>Sum godtgjørelse til revisor</b>	<b>NOK</b>	<b>139 778</b>	<b>NOK</b>	<b>106 304</b>

### Administrasjonskostnader

Administrasjonsgodtgjørelse DSD Shipping

AS og OSM Maritime Group	NOK	6 817 290	NOK	5 797 457
Forretningsfører O.H.Meling & Co	NOK	3 752 121	NOK	3 440 554

## Note 4 - Avskrivninger/skip

Selskapet har to produkttankere. MT "Stavfjord" ble levert 4. mars 2009 og MT "Stav Viking" som ble levert 16. april 2009. Skipene avskrives på grunnlag av en total levetid på 25 år, med en antatt skrapverdi på NOK 10.537.000 pr skip.

Selskapet balansefører periodisk vedlikehold og kostnadsfører over en periode på 5 år frem til neste periodiske vedlikehold. I forbindelse med aktivering av nybyggingskontraktene ble det foretatt dekomponering av kostpris til periodisk vedlikehold.

På hver balansedag vurderer selskapet om skip eiet av selskapet er utsatt for verdiforringelse ved å innhente meglertakster fra 2 uavhengige meglere og sammenholde verdien mot bokført verdi. Hvis indikasjon på verdiforringelse foreligger foretar selskapet en bruksverdberegning, og følger ved behov opp med nedskrivning av eiendelen. Per 31.12. er det ingen indikasjoner på verdifall.

	Skip	Dokking	Totalt 2023	2022
Anskaffelseskost 01.01.	394 697 343	22 493 461	417 190 804	417 188 742
Tilgang	8 630 706	20 718 586	29 349 292	2 062
<b>Anskaffelseskost 31.12.</b>	<b>403 328 049</b>	<b>43 212 047</b>	<b>446 540 096</b>	<b>417 190 804</b>
Akkumulerte avskrivninger 01.01.	204 630 845	17 131 385	221 762 230	202 405 042
Årets ordinære avskrivninger	15 045 234	4 299 588	19 344 822	19 357 188
<b>Akkumulerte avskrivninger 31.12</b>	<b>219 676 079</b>	<b>21 430 973</b>	<b>241 107 052</b>	<b>221 762 230</b>
<b>Balanseført verdi 31.12</b>	<b>183 651 969</b>	<b>21 781 073</b>	<b>205 433 042</b>	<b>195 428 573</b>

Avskrivningstid 25 år 5 år



Noter til årsregnskapet 2023

## Note 5 - Finansinntekter og finanskostnader

	2023	2022
Renteinntekter	NOK 3 549 535	NOK 513 818
Realisert agio/disagio pantelån	NOK (2 848 320)	NOK (4 320 580)
Urealisert agio/disagio pantelån	NOK (4 868 295)	NOK (20 767 070)
Agio/disagio øvrige poster (realisert/urealisert)	NOK 1 344 769	NOK 3 260 581
Realisert gevinst/tap renteswaper	NOK 947 181	NOK (1 290 828)
Pantegjeldsrenter	NOK (15 682 732)	NOK (12 404 423)
Urealisert tap renteswapavtale	NOK 0	NOK 3 085 760
Annen rentekostnad	NOK 0	NOK (40)
Andre finanskostnader	NOK (51 881)	NOK (2 557)
<b>Netto finansposter</b>	<b>NOK (17 609 743)</b>	<b>NOK (31 925 338)</b>

Selskapet har en renteswap som bokføres som sikringsinstrument.

## Note 6 - Egenkapital

	2023	2022
Egenkapital pr. 01.01	NOK 78 449 005	NOK 23 336 120
Årets resultat	NOK 67 681 132	NOK 55 112 884
<b>Egenkapital pr. 31.12</b>	<b>NOK 146 130 137</b>	<b>NOK 78 449 005</b>

## Note 7 - Pantestillelser

Av selskapets bokførte gjeld inkl. påløpte rentekostnader er NOK 159 267 843 sikret ved pant i skipene. Skipenes bokførte verdi pr. 31.12 er NOK 205 433 042. I tillegg er det inngått factoringavtale, som innebærer at alle krav overdras pantehaver ved misligholdelse.

## Note 8 - Fordringer og gjeld

Selskapet har ingen fordringer eller kortsiktig gjeld med forfall senere enn et år etter regnskapsårets slutt. Selskapet har ingen gjeld med forfall senere enn fem år etter regnskapsårets slutt.

## Note 9 - Bankinnskudd

Selskapets kontanter og bankinnskudd på NOK 74 037 491 består av innskudd på USD 6 075 084 og innskudd på NOK 12 284 260. Selskapet har ingen bundne bankinnskudd pr. 31.12.



Noter til årsregnskapet 2023

## Note 10 - Selskapskapital

		2023		2022
Komplementarkapital	NOK	21 336 000	NOK	21 336 000
Kommandittkapital	NOK	192 024 000	NOK	192 024 000
Ikke innkalt komplementarkapital	NOK	(10 740 509)	NOK	(10 740 509)
Ikke innkalt kommandittkapital	NOK	(96 664 581)	NOK	(96 664 581)
<b>Innbetalt kapital pr. 31.12.</b>	<b>NOK</b>	<b>105 954 910</b>	<b>NOK</b>	<b>105 954 910</b>

Deltakerne i O.H.Meling Tankers KS pr. 31.12.2023 var:

	Andel
DSD AS	30,0 %
O. H. Meling Tankers AS	34,4 %
Wimoh Shipping AS	10,0 %
Ryttervik AS	10,0 %
O.H. Meling & CO	2,8 %
Stavanger Offshore AS	12,9 %
<b>Sum andeler</b>	<b>100,0 %</b>

Det er O. H. Meling Tankers AS som er komplementar for selskapet.

## Note 11 - Pantelån

Pantelånet utgjør USD 15 450 000. Lånet er bokført til balansedagens kurs, NOK/USD 10,1724. Lånet har hovedforfall i mai 2025.

## Note 12 - Skatt

Skattemessig resultat for deltakere som krever seg lignet etter skatteloven §8-10:

		2023		2022
Annen renteinntekt	NOK	3 549 535	NOK	513 817
Skt.plk.valutagev/fradragsb. valutatap	NOK	(11 304 986)	NOK	(12 878 448)
Gjeldsrenteopdragsb.	NOK	(5 021 343)	NOK	(2 565 100)
Renteswap	NOK	947 181	NOK	(1 290 828)
Annen finanskostnad	NOK	(51 881)	NOK	(2 557)
<b>Skattepliktig resultat, rederiligning</b>	<b>NOK</b>	<b>(11 881 493)</b>	<b>NOK</b>	<b>(16 223 116)</b>

Tonnasjeskatt	NOK	51 719	NOK	51 719
---------------	-----	--------	-----	--------

For deltakere utenfor rederibeskatning:

		2023		2022
Resultat før skattekostnad	NOK	67 681 132	NOK	55 112 884
Permanente forskjeller	NOK	0	NOK	0
Endring i midlertidige forskjeller	NOK	(9 318 717)	NOK	8 436 048
<b>Skattepliktig resultat ordinær ligning</b>	<b>NOK</b>	<b>58 362 415</b>	<b>NOK</b>	<b>63 548 932</b>

Spesifikasjon av midlertidige forskjeller

Skip, ekskludert aktivert periodisk vedlikehold	NOK	134 847 258	NOK	141 947 539
Aktivert periodisk vedlikehold	NOK	21 781 073	NOK	5 362 075
Verdiendring finansielle instrumenter	NOK	0	NOK	0
<b>Sum midlertidige forskjeller</b>	<b>NOK</b>	<b>156 628 331</b>	<b>NOK</b>	<b>147 309 614</b>

Utsatt skatt er ikke balanseført da selskapet ikke er eget skattesubjekt.



Til selskapsmøtet i O.H. Meling Tankers KS

## Uavhengig revisors beretning

### Konklusjon

Vi har revidert årsregnskapet for O.H. Meling Tankers KS som består av balanse per 31. desember 2023, resultatregnskap og kontantstrømpstilling for regnskapsåret avsluttet per denne datoen og noter til årsregnskapet, herunder et sammendrag av viktige regnskapsprinsipper.

Etter vår mening oppfylder årsregnskapet gjeldende lovkrav, og gir årsregnskapet et rettviseende bilde av selskapets finansielle stilling per 31. desember 2023, og av dets resultater og kontantstrømmer for regnskapsåret avsluttet per denne datoen i samsvar med regnskapslovens regler og god regnskapsskikk i Norge.

### Grunnlag for konklusjonen

Vi har gjennomført revisjonen i samsvar med International Standards on Auditing (ISA-ene). Våre oppgaver og plikter i henhold til disse standardene er beskrevet nedenfor under *Revisors oppgaver og plikter ved revisjonen av årsregnskapet*. Vi er uavhengige av selskapet i samsvar med kravene i relevante lover og forskrifter i Norge og International Code of Ethics for Professional Accountants (inkludert internasjonale uavhengighetsstandarder) utstedt av International Ethics Standards Board for Accountants (IESBA-reglene), og vi har overholdt våre øvrige etiske forpliktelser i samsvar med disse kravene. Innhentet revisjonsbevis er etter vår vurdering tilstrekkelig og hensiktsmessig som grunnlag for vår konklusjon.

### Øvrig informasjon

Styret og daglig leder (ledelsen) er ansvarlige for informasjonen i årsberetningen. Øvrig informasjon omfatter informasjon i årsrapporten bortsett fra årsregnskapet og den tilhørende revisjonsberetningen. Vår konklusjon om årsregnskapet ovenfor dekker ikke informasjonen i årsberetningen.

I forbindelse med revisjonen av årsregnskapet er det vår oppgave å lese årsberetningen. Formålet er å vurdere hvorvidt det foreligger vesentlig inkonsistens mellom årsberetningen og årsregnskapet og den kunnskap vi har opparbeidet oss under revisjonen av årsregnskapet, eller hvorvidt informasjon i årsberetningen ellers fremstår som vesentlig feil. Vi har plikt til å rapportere dersom årsberetningen fremstår som vesentlig feil. Vi har ingenting å rapportere i så henseende.

Basert på kunnskapen vi har opparbeidet oss i revisjonen, mener vi at årsberetningen

- er konsistent med årsregnskapet og
- inneholder de opplysninger som skal gis i henhold til gjeldende lovkrav.

### Ledelsens ansvar for årsregnskapet

Ledelsen er ansvarlig for å utarbeide årsregnskapet og for at det gir et rettviseende bilde i samsvar med regnskapslovens regler og god regnskapsskikk i Norge. Ledelsen er også ansvarlig for slik internkontroll som den finner nødvendig for å kunne utarbeide et årsregnskap som ikke inneholder vesentlig feilinformasjon, verken som følge av misligheter eller utilsiktede feil.

Ved utarbeidelsen av årsregnskapet må ledelsen ta standpunkt til selskapets evne til fortsatt drift og opplyse om forhold av betydning for fortsatt drift. Forutsetningen om fortsatt drift skal legges til grunn for årsregnskapet så lenge det ikke er sannsynlig at virksomheten vil bli avvirket.

### Revisors oppgaver og plikter ved revisjonen av årsregnskapet

Vårt mål er å oppnå betryggende sikkerhet for at årsregnskapet som helhet ikke inneholder vesentlig feilinformasjon, verken som følge av misligheter eller utilsiktede feil, og å avgi en revisjonsberetning som inneholder vår konklusjon. Betryggende sikkerhet er en høy grad av sikkerhet, men ingen garanti for at en

PricewaterhouseCoopers AS, Kanalsletta 8, Postboks 8017, NO-4068 Stavanger  
T: 02316, org. no.: 987 009 713 MVA, [www.pwc.no](http://www.pwc.no)  
Statsautoriserte revisorer, medlemmer av Den norske Revisorforening og autorisert regnskapsførerselskap



revisjon utført i samsvar med ISA-ene, alltid vil avdekke vesentlig feilinformasjon. Feilinformasjon kan oppstå som følge av misligheter eller utilsiktede feil. Feilinformasjon er å anse som vesentlig dersom den enkeltvis eller samlet med rimelighet kan forventes å påvirke de økonomiske beslutningene som brukerne foretar på grunnlag av årsregnskapet. For videre beskrivelse av revisors oppgaver og plikter vises det til: <https://revisorforeningen.no/revisjonsberetninger>

Stavanger, 27. juni 2024  
**PricewaterhouseCoopers AS**

Tom Notland  
Statsautorisert revisor  
(elektronisk signert)



 Securely signed with Brevio

Revisjonsberetning

**Signers:**

<b>Name</b>	<b>Method</b>	<b>Date</b>
Notland, Tom	BANKID	2024-06-27 19:03



**This document package contains:**  
- Closing page (this page)  
- The original document(s)  
- The electronic signatures. These are not visible in the document, but are electronically integrated.



This file is sealed with a digital signature. The seal is a guarantee for the authenticity of the document.