



ÅRSREGNSKAPET FOR REGNSKAPSÅRET 2021 - GENERELL INFORMASJON

Enheten

Organisasjonsnummer: 976 594 916
Organisasjonsform: Aksjeselskap
Foretaksnavn: DRANGEDAL PRODUKTER AS
Forretningsadresse: Rallarveien 5
3750 DRANGEDAL

Regnskapsår

Årsregnskapets periode: 01.01.2021 - 31.12.2021

Konsern

Morselskap i konsern: Nei

Regnskapsregler

Regler for små foretak benyttet: Ja
Benyttet ved utarbeidelsen av årsregnskapet til selskapet: Regnskapslovens alminnelige regler

Årsregnskapet fastsatt av kompetent organ

Bekreftet av representant for selskapet: Bertil Petterson
Dato for fastsettelse av årsregnskapet: 06.04.2022

Grunnlag for avgivelse

År 2021: Årsregnskapet er elektronisk innlevert
År 2020: Tall er hentet fra elektronisk innlevert årsregnskap fra 2021

Det er ikke krav til at årsregnskapet m.v. som sendes til Regnskapsregisteret er undertegnet. Kontrollen på at dette er utført ligger hos revisor/enhetens øverste organ. Sikkerheten ivaretas ved at innsender har rolle/rettighet for innsending av årsregnskapet via Altinn, og ved at det bekreftes at årsregnskapet er fastsatt av kompetent organ.

Brønnøysundregistrene, 21.06.2023



Resultatregnskap

Beløp i: NOK	Note	2021	2020
RESULTATREGNSKAP			
Inntekter			
Salgsinntekt		7 000 314	6 384 438
Annen driftsinntekt		87 633	38 424
Sum inntekter		7 087 947	6 422 862
Kostnader			
Endring i beholdning av varer under tilvirkning og ferdig tilvirkede varer		-113 794	-6 863
Varekostnad		1 023 860	711 844
Lønnskostnad	2, 7	4 199 352	4 108 703
Avskrivning	3	345 668	227 638
Annen driftskostnad	2	1 371 455	1 197 488
Sum kostnader		6 826 541	6 238 810
Driftsresultat		261 406	184 052
Finansinntekter og finanskostnader			
Annen finansinntekt		6 397	25 872
Sum finansinntekter		6 397	25 872
Annen finanskostnad		18 697	33 257
Sum finanskostnader		18 697	33 257
Netto finans		-12 300	-7 385
Ordinært resultat før skattekostnad		249 106	176 667
Ordinært resultat etter skattekostnad		249 106	176 667
Årsresultat	8	249 106	176 667
Overføringer og disponeringer			
Overføringer annen egenkapital	8	249 106	176 667
Sum overføringer og disponeringer		249 106	176 667



Balanse

Beløp i: NOK	Note	2021	2020
BALANSE - EIENDELER			
Anleggsmidler			
Immaterielle eiendeler			
Varige driftsmidler			
Tomter, bygninger og annen fast eiendom	3	3 145 158	3 130 164
Driftsløsøre, inventar, verktøy, kontormaskiner ol	3	927 885	353 285
Sum varige driftsmidler		4 073 043	3 483 449
Finansielle anleggsmidler			
Investeringer i aksjer og andeler	7	230 475	212 622
Sum finansielle anleggsmidler		230 475	212 622
Sum anleggsmidler		4 303 518	3 696 071
Omløpsmidler			
Varer			
Sum varer		556 360	442 566
Fordringer			
Kundefordringer		202 245	139 828
Andre fordringer	4	334 608	308 635
Sum fordringer		536 853	448 463
Bankinnskudd, kontanter og lignende			
Sum bankinnskudd, kontanter og lignende	6	1 478 272	2 266 862
Sum omløpsmidler		2 571 485	3 157 891
SUM EIENDELER		6 875 003	6 853 962

BALANSE - EGENKAPITAL OG GJELD

Egenkapital

Innskutt egenkapital



Balanse

Beløp i: NOK	Note	2021	2020
Aksjekapital	8, 9	150 000	150 000
Sum innskutt egenkapital		150 000	150 000
Opptjent egenkapital			
Annen egenkapital	8	4 327 487	4 078 381
Sum opptjent egenkapital		4 327 487	4 078 381
Sum egenkapital		4 477 487	4 228 381
Gjeld			
Langsiktig gjeld			
Annen langsiktig gjeld			
Gjeld til kredittinstitusjoner	5	1 355 899	1 608 265
Sum annen langsiktig gjeld		1 355 899	1 608 265
Sum langsiktig gjeld		1 355 899	1 608 265
Kortsiktig gjeld			
Leverandørgjeld		78 551	185 110
Skyldige offentlige avgifter	6	390 600	306 081
Annen kortsiktig gjeld	4	572 466	526 125
Sum kortsiktig gjeld		1 041 617	1 017 316
Sum gjeld		2 397 516	2 625 581
SUM EGENKAPITAL OG GJELD		6 875 003	6 853 962



Brønnøysundregistrene

ÅRSREGNSKAP FOR REGNSKAPSÅRET 2021 - GENERELL INFORMASJON

Journalnummer: 2022 437698

Enheten

Organisasjonsnummer: 976 594 916
Organisasjonsform: Aksjeselskap
Foretaksnavn: DRANGEDAL PRODUKTER AS
Forretningsadresse: Rallarveien 5
3750 DRANGEDAL

Regnskapsår

Årsregnskapets periode: 01.01.2021 - 31.12.2021

Konsern

Morselskap i konsern: Nei

Regnskapsregler

Regler for små foretak benyttet: Ja
Benyttet ved utarbeidelsen av
årsregnskapet til selskapet: Regnskapslovens alminnelige regler

Årsregnskapet fastsatt av kompetent organ

Bekreftet av representant for selskapet: Bertil Petterson
Dato for fastsettelse av årsregnskapet: 06.04.2022

Revisjon

Ekstern autorisert regnskapsfører har i løpet av regnskapsåret bistått ved den løpende regnskapsføringen eller utført andre tjenester for selskapet enn å utarbeide årsregnskapet: Ja

Grunnlag for avgivelse

År 2021: Årsregnskap er elektronisk innlevert.
År 2020: Tall er hentet fra elektronisk innlevert årsregnskap fra 2021.

Det er ikke krav til at årsregnskapet m.v. som sendes til Regnskapsregisteret er undertegnet. Kontrollen på at dette er utført ligger hos revisor/enhetens øverste organ. Sikkerheten ivaretas ved at innsender har rolle/rettighet for innsending av årsregnskapet via Altinn, og ved at det bekreftes at årsregnskapet er fastsatt av kompetent organ.

Brønnøysundregistrene, 16.06.2022



Organisasjonsnr: 976 594 916
DRANGEDAL PRODUKTER AS

RESULTATREGNSKAP

Beløp i: NOK	Note	2021	2020
RESULTATREGNSKAP			
Inntekter			
Salgsinntekt		7 000 314	6 384 438
Annen driftsinntekt		87 633	38 424
Sum inntekter		7 087 947	6 422 862
Kostnader			
Endring i beholdning av varer under tilvirkning og ferdig tilvirkede varer		-113 794	-6 863
Varekostnad		1 023 860	711 844
Lønnskostnad	2, 7	4 199 352	4 108 703
Avskrivning	3	345 668	227 638
Annen driftskostnad	2	1 371 455	1 197 488
Sum kostnader		6 826 541	6 238 810
Driftsresultat		261 406	184 052
Finansinntekter og finanskostnader			
Annen finansinntekt		6 397	25 872
Sum finansinntekter		6 397	25 872
Annen finanskostnad		18 697	33 257
Sum finanskostnader		18 697	33 257
Netto finans		-12 300	-7 385
Ordinært resultat før skattekostnad		249 106	176 667
Ordinært resultat etter skattekostnad		249 106	176 667
Årsresultat	8	249 106	176 667
Overføringer og disponeringer			
Overføringer annen egenkapital	8	249 106	176 667
Sum overføringer og disponeringer		249 106	176 667



Organisasjonsnr: 976 594 916
DRANGEDAL PRODUKTER AS

BALANSE

Beløp i: NOK Note 2021 2020

BALANSE - EIENDELER

Anleggsmidler Immaterielle eiendeler

Varige driftsmidler

Tomter, bygninger og annen fast eiendom	3	3 145 158	3 130 164
Driftsløsøre, inventar, verktøy, kontormaskiner ol	3	927 885	353 285
Sum varige driftsmidler		4 073 043	3 483 449

Finansielle anleggsmidler

Investeringer i aksjer og andeler	7	230 475	212 622
Sum finansielle anleggsmidler		230 475	212 622

Sum anleggsmidler		4 303 518	3 696 071
--------------------------	--	------------------	------------------

Omløpsmidler

Varer

Sum varer		556 360	442 566
------------------	--	----------------	----------------

Fordringer

Kundefordringer		202 245	139 828
Andre fordringer	4	334 608	308 635
Sum fordringer		536 853	448 463

Bankinnskudd, kontanter og lignende

Sum bankinnskudd, kontanter og lignende	6	1 478 272	2 266 862
--	---	------------------	------------------

Sum omløpsmidler		2 571 485	3 157 891
-------------------------	--	------------------	------------------

SUM EIENDELER		6 875 003	6 853 962
----------------------	--	------------------	------------------

BALANSE - EGENKAPITAL OG GJELD

Egenkapital

Innskutt egenkapital

Aksjekapital	8, 9	150 000	150 000
Sum innskutt egenkapital		150 000	150 000

Opptjent egenkapital

Annen egenkapital	8	4 327 487	4 078 381
Sum opptjent egenkapital		4 327 487	4 078 381



Sum egenkapital		4 477 487	4 228 381
Gjeld			
Langsiktig gjeld			
Annen langsiktig gjeld			
Gjeld til			
kredittinstitusjoner	5	1 355 899	1 608 265
Sum annen langsiktig gjeld		1 355 899	1 608 265
Sum langsiktig gjeld		1 355 899	1 608 265
Kortsiktig gjeld			
Leverandørgjeld		78 551	185 110
Skyldige offentlige			
avgifter	6	390 600	306 081
Annen kortsiktig gjeld	4	572 466	526 125
Sum kortsiktig gjeld		1 041 617	1 017 316
Sum gjeld		2 397 516	2 625 581
SUM EGENKAPITAL OG GJELD		6 875 003	6 853 962



Organisasjonsnr: 976 594 916
DRANGEDAL PRODUKTER AS

NOTEOPPLYSNINGER - SELSKAP - alle poster oppgitt i hele tall

Note
9

Antall aksjer og aksjeeiere

<u>Aksjeklasse</u>	<u>Ant. aksjer</u>	<u>Pålydende</u>	<u>Bokført verdi</u>
Ordinære Aksjer	150.00	1000.00	150000.00
<u>Aksjeeiere - fritekst</u>	<u>Antall</u>	<u>Eierandel</u>	<u>Aksjeklasse</u>
Drangedal Kommune	150.00	100.00%	Ordinære aksjer
<u>Sum</u>	<u>Sum antall</u>	<u>Sum eierandel</u>	
	150.00	100.00%	

Note
2

Lønn og ytelser

<u>Lønn</u>	<u>Årets</u>	<u>Fjorårets</u>
	3003927.00	3171647.00
<u>Arbeidsgiveravgift</u>	<u>Årets</u>	<u>Fjorårets</u>
	444850.00	429748.00
<u>Pensjonskostnader</u>	<u>Årets</u>	<u>Fjorårets</u>
	625226.00	513672.00
<u>Andre ytelser</u>	<u>Årets</u>	<u>Fjorårets</u>
	125348.00	-6364.00
<u>Sum lønnskostnader</u>	<u>Årets</u>	<u>Fjorårets</u>
	4199351.00	4108703.00

Note

Antall årsverk i regnskapsåret

Virksomheten har hatt følgende antall årsverk:
3.60

Note

Lån og sikkerhetsstillelse til ledende personer og aksjeeiere



Statsautoriserte revisorer
Ernst & Young AS

Ytre Strandvei 6, 3770 Kragerø
Postboks 230, 3781 Kragerø

Foretaksregisteret: NO 976 389 387 MVA
Tlf: +47 24 00 24 00

www.ey.no
Medlemmer av Den norske Revisorforening

UAVHENGIG REVISORS BERETNING

Til generalforsamlingen i Drangedal Produkter AS

Konklusjon

Vi har revidert årsregnskapet for Drangedal Produkter AS som består av balanse per 31. desember 2021, resultatregnskap for regnskapsåret avsluttet per denne datoen og noter til årsregnskapet, herunder et sammendrag av viktige regnskapsprinsipper.

Etter vår mening oppfyller årsregnskapet gjeldende lovkrav og gir et rettviseende bilde av selskapets finansielle stilling per 31. desember 2021 og av dets resultater for regnskapsåret avsluttet per denne datoen i samsvar med regnskapslovens regler og god regnskapsskikk i Norge.

Grunnlag for konklusjon

Vi har gjennomført revisjonen i samsvar med International Standards on Auditing (ISA-ene). Våre oppgaver og plikter i henhold til disse standardene er beskrevet nedenfor under *Revisors oppgaver og plikter ved revisjonen av årsregnskapet*. Vi er uavhengige av selskapet i samsvar med kravene i relevante lover og forskrifter i Norge og *International Code of Ethics for Professional Accountants* (inkludert internasjonale uavhengighetsstandarder) utstedt av International Ethics Standards Board for Accountants (IESBA-reglene), og vi har overholdt våre øvrige etiske forpliktelser i samsvar med disse kravene. Innhentet revisjonsbevis er etter vår vurdering tilstrekkelig og hensiktsmessig som grunnlag for vår konklusjon.

Ledelsens ansvar for årsregnskapet

Styret og daglig leder (ledelsen) er ansvarlig for å utarbeide årsregnskapet og for at det gir et rettviseende bilde i samsvar med regnskapslovens regler og god regnskapsskikk i Norge. Ledelsen er også ansvarlig for slik intern kontroll som den finner nødvendig for å kunne utarbeide et årsregnskap som ikke inneholder vesentlig feilinformasjon, verken som følge av misligheter eller feil.

Ved utarbeidelsen av årsregnskapet må ledelsen ta standpunkt til selskapets evne til fortsatt drift og opplyse om forhold av betydning for fortsatt drift. Forutsetningen om fortsatt drift skal legges til grunn for årsregnskapet med mindre ledelsen enten har til hensikt å avvike selskapet eller virksomheten, eller ikke har noe annet realistisk alternativ.

Revisors oppgaver og plikter ved revisjonen av årsregnskapet

Vårt mål er å oppnå betryggende sikkerhet for at årsregnskapet som helhet ikke inneholder vesentlig feilinformasjon, verken som følge av misligheter eller feil, og å avgi en revisjonsberetning som inneholder vår konklusjon. Betryggende sikkerhet er en høy grad av sikkerhet, men ingen garanti for at en revisjon utført i samsvar med ISA-ene, alltid vil avdekke vesentlig feilinformasjon. Feilinformasjon kan skyldes misligheter eller feil og er å anse som vesentlig dersom den enkeltvis eller samlet med rimelighet kan forventes å påvirke de økonomiske beslutningene som brukerne foretar på grunnlag av årsregnskapet.

Som del av en revisjon i samsvar med ISA-ene, utøver vi profesjonelt skjønn og utviser profesjonell skepsis gjennom hele revisjonen. I tillegg:

- identifiserer og vurderer vi risikoen for vesentlig feilinformasjon i årsregnskapet, enten det skyldes misligheter eller feil. Vi utformer og gjennomfører revisjons handlinger for å håndtere slike risikoer, og innhenter revisjonsbevis som er tilstrekkelig og hensiktsmessig som grunnlag for vår konklusjon. Risikoen for at vesentlig feilinformasjon som følge av misligheter ikke blir avdekket, er



Building a better
working world

- høyere enn for feilinformasjon som skyldes feil, siden misligheter kan innebære samarbeid, forfalskning, bevisste utelatelser, uriktige fremstillinger eller overstyring av intern kontroll.
- opparbeider vi oss en forståelse av den interne kontrollen som er relevant for revisjonen, for å utforme revisjonshandlinger som er hensiktsmessige etter omstendighetene, men ikke for å gi uttrykk for en mening om effektiviteten av selskapets interne kontroll.
 - evaluerer vi om de anvendte regnskapsprinsippene er hensiktsmessige og om regnskapsestimatene og tilhørende noteopplysninger utarbeidet av ledelsen er rimelige.
 - konkluderer vi på om ledelsens bruk av fortsatt drift-forutsetningen er hensiktsmessig, og, basert på innhentede revisjonsbevis, hvorvidt det foreligger vesentlig usikkerhet knyttet til hendelser eller forhold som kan skape betydelig tvil om selskapets evne til fortsatt drift. Dersom vi konkluderer med at det eksisterer vesentlig usikkerhet, kreves det at vi i revisjonsberetningen henleder oppmerksomheten på tilleggsopplysningene i årsregnskapet, eller, dersom slike tilleggsopplysninger ikke er tilstrekkelige, at vi modifierer vår konklusjon om årsregnskapet. Våre konklusjoner er basert på revisjonsbevis innhentet frem til datoen for revisjonsberetningen. Etterfølgende hendelser eller forhold kan imidlertid medføre at selskapet ikke kan fortsette driften.
 - evaluerer vi den samlede presentasjonen, strukturen og innholdet i årsregnskapet, inkludert tilleggsopplysningene, og hvorvidt årsregnskapet gir uttrykk for de underliggende transaksjonene og hendelsene på en måte som gir et rettviseende bilde.

Vi kommuniserer med styret blant annet om det planlagte omfanget av og tidspunktet for revisjonsarbeidet og eventuelle vesentlige funn i revisjonen, herunder vesentlige svakheter i den interne kontrollen som vi avdekker gjennom revisjonen.

Kragerø, 13. mai 2022
ERNST & YOUNG AS

Revisjonsberetningen er signert elektronisk

Tone Mari Flatland
statsautorisert revisor

Penneo dokumentnøgle: 60CEE-SPMIS-VNKLK-WJ03Z-XL4U6-L71JG



PENNEO

Signaturene i dette dokumentet er juridisk bindende. Dokument signert med "Penneo"™ - sikker digital signatur.
De signerende parter sin identitet er registrert, og er listet nedenfor.

"Med min signatur bekrefter jeg alle datoer og innholdet i dette dokument."

Tone Mari Flatland

Statsautorisert revisor

På vegne av: Tone Mari Flatland

Serienummer: 9578-5993-4-2495689

IP: 145.62.xxx.xxx

2022-05-13 13:45:51 UTC



Penneo Dokumentnøkkel: 6OCEE-SPMIS-VNKLK-WJ03Z-XL4U6-L71JG

Dokumentet er signert digitalt, med **Penneo.com**. Alle digitale signatur-data i dokumentet er sikret og validert av den datamaskin-utregnede hash-verdien av det opprinnelige dokument. Dokumentet er låst og tids-stemplet med et sertifikat fra en betrodd tredjepart. All kryptografisk bevis er integrert i denne PDF, for fremtidig validering (hvis nødvendig).

Hvordan bekrefter at dette dokumentet er originalen?

Dokumentet er beskyttet av ett Adobe CDS sertifikat. Når du åpner dokumentet i

Adobe Reader, skal du kunne se at dokumentet er sertifisert av **Penneo e-signature service <penneo@penneo.com>**. Dette garanterer at innholdet i dokumentet ikke har blitt endret.

Det er lett å kontrollere de kryptografiske beviser som er lokalisert inne i dokumentet, med Penneo validator - <https://penneo.com/validate>



Revisjonsberetning

Årsregnskap
- Resultatregnskap
- Balanse
- Noter

Årsrapport for 2021

Drangedal Produkter AS



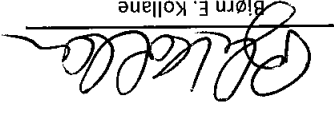


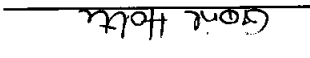
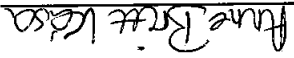
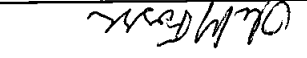
Resultatregnskap					
Drangedal Produkter AS					
	2021	2020	Note		
Driftsinntekter	7 000 314	6 384 438			
Salgsinntekt	87 633	38 424			
Annen driftsinntekt	7 087 947	6 422 862			
Driftskostnader	-113 794	-6 863			
Beholdningsendring egentilvirkede varer	1 023 860	711 844			
Varekostnad	4 199 352	4 108 703	2,7		
Lønnskostnad	345 668	227 638	3		
Avskrivning	1 371 455	1 197 488	2		
Annen driftskostnad	6 826 541	6 238 810			
Sum driftskostnader	261 406	184 052			
Driftsresultat	6 397	25 872			
Annen finansinntekt	18 697	33 257			
Annen finanskostnad	-12 300	-7 385			
Netto finansposter	249 106	176 667			
Ordinært resultat før skattekostnad	249 106	176 667			
Årsresultat	249 106	176 667	8		
Overføringer og disponeringer	249 106	176 667	8		
Overføringer annen egenkapital	249 106	176 667			



Drangedal Produkter AS		Balance pr. 31. desember		Note	2021	2020
Anleggsmidler						
Varige driftsmidler						
3	3	3 145 158	3 130 164			
Tomter, bygninger og annen fast eiendom						
3	3	927 885	353 285			
Driftsløsøre, inventar, verkøy, kontormaskiner og						
Sum varige driftsmidler						
		4 073 043	3 483 449			
Finansielle anleggsmidler						
Investeringer i aksjer og andeler						
7	7	230 475	212 622			
Sum finansielle anleggsmidler						
		4 303 518	3 696 071			
Sum anleggsmidler						
Omløpsmidler						
Varer						
		556 360	442 566			
Fordringer						
Kundefordringer						
		202 245	139 828			
Andre fordringer						
4	4	334 608	308 635			
Sum fordringer						
		536 853	448 463			
Bankinnskudd, kontanter og lignende						
6	6	1 478 272	2 266 862			
Sum omløpsmidler						
		2 571 485	3 157 891			
Sum eiendeler						
		6 875 003	6 853 962			



31. desember 2021
Drangedal, 6. april 2022

 Bjørn E. Kollane styremedlem	 Tor Bertil Petterson daglig leder	 Roy Ingar Solheim styremedlem
 Gøril Holte styremedlem	 Anne Britt Kåsa nestleder	 Ole Morten Fossen styrets leder

Sum egenkapital og gjeld	6 875 003	6 853 962					
Sum gjeld	2 397 516	2 625 581					
Sum kortsiktig gjeld	1 041 617	1 017 316					
Annen kortsiktig gjeld	572 466	526 125					
Skyldige offentlige avgifter	390 600	306 081	6				
Leverandørgjeld	78 551	185 110					
Kortsiktig gjeld	1 355 899	1 608 265					
Gjeld til kredittinstitusjoner	1 355 899	1 608 265	5				
Annen langsiktig gjeld	1 355 899	1 608 265					
Sum annen langsiktig gjeld	1 355 899	1 608 265					
Gjeld	2 397 516	2 625 581					
Sum egenkapital	4 477 487	4 228 381					
Sum opplyst egenkapital	4 327 487	4 078 381					
Annen egenkapital	4 327 487	4 078 381	8				
Opplyst egenkapital	4 327 487	4 078 381					
Sum innskutt egenkapital	150 000	150 000					
Aksjekapital	150 000	150 000	8, 9				
Innskutt egenkapital	150 000	150 000					
Egenkapital	4 477 487	4 228 381					
Balanse pr. 31. desember	2021	2020	Note				
Drangedal Produkter AS							



Drangedal Produkter AS

Noter til regnskapet for 2021

Note 1 - Regnskapsprinsipper

Årsregnskapet er satt opp i samsvar med regnskapslovens bestemmelser og god regnskapspraksis for småforetak.

Salgsinntekter

Inntektstøring ved salg av varer skjer på leveringsstidspunktet. Tjenester inntekstføres i takt med utførelsen. Andelen av salgsinntekter som knytter seg til fremtidige serviceytelser balanseføres som uopptjent inntekt ved salg, og inntekstføres deretter i takt med levering av ytelsene.

Tilskudd

Mottatte tilskudd inntekstføres i samme periode som tilskuddet er ment å dekke påløper.

Klassifisering og vurdering av balanseposter

Omløpsmidler og kortsiktig gjeld omfatter poster som forfaller til betaling innen ett år etter balansedagen, samt poster som knytter seg til varekretsløpet. Øvrige poster er klassifisert som anleggsmiddel/langsiktig gjeld.

Omløpsmidler vurderes til laveste av anskaffelseskost og virkelig verdi. Kortsiktig gjeld balanseføres til nominelt beløp på etableringsstidspunktet.

Anleggsmidler vurderes til anskaffelseskost, men nedskrives til virkelig verdi ved verdifall som ikke forventes å være forbigående. Anleggsmidler med begrenset økonomisk levetid avskrives planmessig. Langsiktig gjeld balanseføres til nominelt beløp på etableringsstidspunktet.

Fordringer

Kundefordringer og andre fordringer er oppført i balansen til pålydende etter fradrag for avsetning til forventet tap. Avsetning til tap gjøres på grunnlag av individuelle vurderinger av de enkelte fordringene. I tillegg gjøres det for øvrige kundefordringer en uspesifisert avsetning for å dekke antatt tap.

Varebeholdninger

Lager av innkjøpte varer er verdsatt til laveste av anskaffelseskost og virkelig verdi. Anskaffelseskost vurderes etter FIFO-prinsippet. Egentilvirkede ferdigvarer og varer under tilvirkning er vurdert til full tilvirkningskost. Det foretas nedskrivning for påregnelig ukurans.

Varige driftsmidler

Varige driftsmidler balanseføres og avskrives over driftsmidlets forventede økonomiske levetid. Direkte vedlikehold av driftsmidler kostnadsføres løpende under driftskostnader, mens påkostninger eller forbedringer tillegges driftsmidlets kostpris og avskrives i takt med driftsmidlet. Dersom gjenvinbart beløp av driftsmiddelen er lavere enn balanseført verdi foretas nedskrivning til gjenvinbart beløp. Gjenvinbart beløp er det høyeste av netto salgsverdi og verdi i bruk. Verdi i bruk er nåverdien av de fremtidige kontantstrømmene som eiendelen vil generere.

Pensjoner

Selskapet har inngått pensjonsavtale med sine ansatte som er finansiert gjennom en pensjonsforsikring i KLP. Den årlig pensjonspremien anses som årets pensjonskostnad.

Skatter

Selskapet er i sin helhet eiet av Drangedal kommune og har ikke økonomisk profitt som formål. Selskapet er derfor ikke skattepliktig.



	Tomt	Fast Eiendom	Driftsløsøre	Sum
Anskaffelseskost 01.01.20	203 475	4 893 144	2 812 361	7 908 980
Tilgang kjøpte driftsmidler	0	147 162	788 100	935 262
Anskaffelseskost 31.12.20	203 475	5 040 306	3 600 461	8 844 242
Akk.avskrivning 31.12.20	0	-2 098 620	-2 672 579	-4 771 199
Balanseført pr. 31.12.20	203 475	2 941 686	927 882	4 073 043
Årets avskrivninger	0	132 168	213 500	345 668
Økonomisk levetid		15 - 50 år	3 - 5 år	
Avskrivningsplan		Lineær	Lineær	

Note 3 - Varige driftsmidler

Selskapet har i regnskapsåret sysselsatt totalt 3,6 årsverk.

Lønnskostnader	2021	2020
Lønninger	3 003 927	3 171 647
Arbeidsgiveravgift	444 850	429 748
Pensjonskostnader	625 226	513 672
Andre ytelser	120 183	125 523
Periodisering av lønn	3 574	-3 574
Sykepenger - brukere	24 642	30 268
Sum	4 199 351	4 108 703

Note 2 - Lønnskostnader, antall ansatte.

Noter til regnskapet for 2021

Drangedal Produkter AS



Drangedal Produkter AS	
Noter til regnskapet for 2021	
Note 4 - Fordringer og gjeld	
	<i>Kortsiktige fordringer</i>
2021	2020
97 198	79 040
5 394	4 779
232 016	224 816
334 608	308 635
Sum	
	<i>Kortsiktige gjeld</i>
	<i>Forskuddsbetalte forsikringer</i>
	Andre fordringer og periodiseringer
	Statistiskudd
	Sum
2021	2020
450 048	416 905
122 419	109 220
572 467	526 125
Sum	
Note 5 - Langsiktig gjeld og pantstillelser	
	<i>Gjeld som er sikret ved pant</i>
2021	2020
1 355 899	1 608 265
	<i>Gjeld til kredittinstitusjoner</i>
2021	2020
147 609	399 975
	<i>Langsiktig gjeld med forfall senere enn 5 år</i>
	<i>Gjeld til kredittinstitusjoner</i>
	Eier, Drangedal Kommune, har stilt sikkerhet for selskapets langsiktige gjeld.
	Note 6 - Bankinnskudd
	Bundne skatetrekkemidler utgjør
2021	2020
166 761	
Note 7 - KLP ordning	
	Selskapets KLP ordning omfatter i alt 14 personer.
	Selskapet er tilsatt en førtidspensjonsordning gjennom sitt medlemskap i KLP. Denne ordningen finansieres dels ved en medlemsavgift, dels ved tilskudd fra det offentlige og dels ved en egenandel fra selskapet.
	Variigheten er maks 5 år (fra fylte 62 år til fylte 67 år).
	Sikrede pensjonsforpliktelse er ikke balanseført.
	<i>Egenkapitalinnskudd</i>
2021	2020
225 475	207 622
	<i>Egenkapitalinnskudd KLP</i>
	Selskapets samlede inbetalinger av egenkapitalinnskudd til KLP utgjør regnskapsmessig verdi.



Drangedal Kommune

Ordinære aksjer	150	Eier- andel	100 %	Stemme- andel	100 %
-----------------	-----	-------------	-------	---------------	-------

Oversikt over aksjonærene i selskapet pr. 31.12:

Ordinære Aksjer	150	Pålydende	1 000 kr	Balansført	150 000
-----------------	-----	-----------	----------	------------	---------

Aksjekapitalen består av:

Note 9 - Aksjekapital og aksjonærinformasjon

Egenkapital 31.12.2021	150 000	4 327 487	4 477 487
Årsresultat	0	249 106	249 106
Egenkapital 01.01.2021	150 000	4 078 381	4 228 381
Aksjekapital	150 000	egenkapital	Sum
		Annen	

Note 8 - Egenkapital

Noter til regnskapet for 2021

Drangedal Produkter AS