



## ÅRSREGNSKAPET FOR REGNSKAPSÅRET 2023 - GENERELL INFORMASJON

### Enheten

|                      |                                    |
|----------------------|------------------------------------|
| Organisasjonsnummer: | 971 050 713                        |
| Organisasjonsform:   | Aksjeselskap                       |
| Foretaksnavn:        | GNISTENGRUPPEN AS                  |
| Forretningsadresse:  | Gamle Glittrevei 9<br>1484 HAKADAL |

### Regnskapsår

|                         |                         |
|-------------------------|-------------------------|
| Årsregnskapets periode: | 01.01.2023 - 31.12.2023 |
|-------------------------|-------------------------|

### Konsern

|                           |    |
|---------------------------|----|
| Mørselskap i konsern:     | Ja |
| Konsernregnskap lagt ved: | Ja |

### Regnskapsregler

|  |                                    |
|--|------------------------------------|
| Regler for små foretak benyttet:                           | Ja                                 |
| Benyttet ved utarbeidelsen av årsregnskapet til selskapet: | Regnskapslovens alminnelige regler |
| Benyttet ved utarbeidelsen av årsregnskapet til konsernet: | Regnskapslovens alminnelige regler |

### Årsregnskapet fastsatt av kompetent organ

|  |               |
|--|---------------|
| Bekreftet av representant for selskapet: | Egil Hjortset |
| Dato for fastsettelse av årsregnskapet:  | 08.04.2024    |

### Grunnlag for avgivelse

År 2023: Årsregnskapet er elektronisk innlevert  
År 2022: Tall er hentet fra elektronisk innlevert årsregnskap fra 2023

*Det er ikke krav til at årsregnskapet m.v. som sendes til Regnskapsregisteret er undertegnet. Kontrollen på at dette er utført ligger hos revisor/enhetens øverste organ. Sikkerheten ivaretas ved at innsender har rolle/rettighet for innsending av årsregnskapet via Altinn, og ved at det bekreftes at årsregnskapet er fastsatt av kompetent organ.*

Brønnøysundregistrene, 26.01.2025



## Resultatregnskap

| Beløp i: NOK   | Note | 2023             | 2022             |
|--|------|------------------|------------------|
| <b>RESULTATREGNSKAP</b>                                      |      |                  |                  |
| <b>Inntekter</b>   |      |                  |                  |
| Salgsinntekt   |      | 261 914          | 439 599          |
| Annen driftsinntekt  |      | 1 149 787        | 4 145 870        |
| <b>Sum inntekter</b>   |      | <b>1 411 701</b> | <b>4 585 469</b> |
| <b>Kostnader</b>   |      |                  |                  |
| Varekostnad  |      | 9 385            |                  |
| Lønnskostnad   |      | -6 930           | 2 474 813        |
| Avskrivning på varige driftsmidler og immaterielle eiendeler |      | 10 500           | 7 000            |
| Annen driftskostnad  |      | 1 346 984        | 2 005 174        |
| <b>Sum kostnader</b>   |      | <b>1 359 939</b> | <b>4 486 987</b> |
| <b>Driftsresultat</b>  |      | <b>51 762</b>    | <b>98 482</b>    |
| <b>Finansinntekter og finanskostnader</b>                    |      |                  |                  |
| Annen renteinntekt   |      | 73               |                  |
| <b>Sum finansinntekter</b>                                   |      | <b>73</b>        |                  |
| Annen rentekostnad   |      | 3 984            | 163              |
| Annen finanskostnad  |      |                  | 98 021           |
| <b>Sum finanskostnader</b>                                   |      | <b>3 984</b>     | <b>98 184</b>    |
| <b>Netto finans</b>  |      | <b>-3 911</b>    | <b>-98 184</b>   |
| <b>Ordinært resultat før skattekostnad</b>                   |      | <b>47 851</b>    | <b>298</b>       |
| <b>Ordinært resultat etter skattekostnad</b>                 |      | <b>47 851</b>    | <b>298</b>       |
| <b>Årsresultat</b>   |      | <b>47 851</b>    | <b>298</b>       |



## Balanse

| Beløp i: NOK  | Note | 2023             | 2022             |
|---|------|------------------|------------------|
| <b>BALANSE - EIENDELER</b>                                  |      |                  |                  |
| <b>Anleggsmidler</b>  |      |                  |                  |
| <b>Immaterielle eiendeler</b>                               |      |                  |                  |
| <b>Varige driftsmidler</b>                                  |      |                  |                  |
| Driftsløsøre, inventar, verktøy, kontormaskiner og lignende | 4    | 35 000           | 45 500           |
| <b>Sum varige driftsmidler</b>                              |      | <b>35 000</b>    | <b>45 500</b>    |
| <b>Finansielle anleggsmidler</b>                            |      |                  |                  |
| Investering i datterselskap                                 |      | 4 100 000        | 4 100 000        |
| Obligasjoner  | 3    | 323 904          | 323 904          |
| <b>Sum finansielle anleggsmidler</b>                        |      | <b>4 423 904</b> | <b>4 423 904</b> |
| <b>Sum anleggsmidler</b>                                    |      | <b>4 458 904</b> | <b>4 469 404</b> |
| <b>Omløpsmidler</b>   |      |                  |                  |
| <b>Varer</b>  |      |                  |                  |
| <b>Fordringer</b>   |      |                  |                  |
| Kundefordringer   |      | 150 582          | 313 606          |
| Andre fordringer  |      | 26 435           | 193 734          |
| <b>Sum fordringer</b>                                       |      | <b>177 017</b>   | <b>507 340</b>   |
| <b>Bankinnskudd, kontanter og lignende</b>                  |      |                  |                  |
| Bankinnskudd, kontanter og lignende                         |      | 1 303 265        | 1 181 725        |
| <b>Sum bankinnskudd, kontanter og lignende</b>              |      | <b>1 303 265</b> | <b>1 181 725</b> |
| <b>Sum omløpsmidler</b>                                     |      | <b>1 480 282</b> | <b>1 689 065</b> |
| <b>SUM EIENDELER</b>  |      | <b>5 939 186</b> | <b>6 158 469</b> |

## BALANSE - EGENKAPITAL OG GJELD

### Egenkapital

#### Innskutt egenkapital



### Balanse

| <b>Beløp i: NOK</b>             | <b>Note</b> | <b>2023</b>      | <b>2022</b>      |
|---------------------------------|-------------|------------------|------------------|
| Selskapskapital                 |             | 100 000          | 100 000          |
| <b>Sum innskutt egenkapital</b> |             | <b>100 000</b>   | <b>100 000</b>   |
| <b>Opptjent egenkapital</b>     |             |                  |                  |
| Annen egenkapital               |             | 5 798 727        | 5 750 876        |
| <b>Sum opptjent egenkapital</b> |             | <b>5 798 727</b> | <b>5 750 876</b> |
| <b>Sum egenkapital</b>          |             | <b>5 898 727</b> | <b>5 850 876</b> |
| <b>Sum langsiktig gjeld</b>     |             | <b>0</b>         | <b>0</b>         |
| <b>Kortsiktig gjeld</b>         |             |                  |                  |
| Leverandørgjeld                 |             | 40 459           | 233 717          |
| Skyldige offentlige avgifter    |             |                  | 9 129            |
| Annen kortsiktig gjeld          |             |                  | 64 747           |
| <b>Sum kortsiktig gjeld</b>     |             | <b>40 459</b>    | <b>307 593</b>   |
| <b>Sum gjeld</b>                |             | <b>40 459</b>    | <b>307 593</b>   |
| <b>SUM EGENKAPITAL OG GJELD</b> |             | <b>5 939 186</b> | <b>6 158 469</b> |



### Konsernets resultatregnskap

| Beløp i: NOK   | Note | 2023              | 2022              |
|--|------|-------------------|-------------------|
| <b>RESULTATREGNSKAP</b>                                      |      |                   |                   |
| <b>Inntekter</b>   |      |                   |                   |
| Salgsinntekt   |      | 10 425 334        | 10 300 572        |
| Annen driftsinntekt  | 1    | 13 782 836        | 12 293 743        |
| <b>Sum inntekter</b>   |      | <b>24 208 170</b> | <b>22 594 315</b> |
| <b>Kostnader</b>   |      |                   |                   |
| Varekostnad  |      | 4 999 829         | 4 108 295         |
| Lønnskostnad   | 2,3  | 14 491 467        | 13 809 590        |
| Avskrivning på varige driftsmidler og immaterielle eiendeler | 4    | 393 426           | 337 835           |
| Annen driftskostnad  |      | 4 086 512         | 3 502 903         |
| <b>Sum kostnader</b>   |      | <b>23 971 234</b> | <b>21 758 623</b> |
| <b>Driftsresultat</b>  |      | <b>236 936</b>    | <b>835 692</b>    |
| <b>Finansinntekter og finanskostnader</b>                    |      |                   |                   |
| Annen renteinntekt   |      | 80 542            | 12 657            |
| <b>Sum finansinntekter</b>                                   |      | <b>80 542</b>     | <b>12 657</b>     |
| Annen rentekostnad   |      | 3 984             | 463               |
| Annen finanskostnad  |      | 3 323             | 98 022            |
| <b>Sum finanskostnader</b>                                   |      | <b>7 307</b>      | <b>98 485</b>     |
| <b>Netto finans</b>  |      | <b>73 235</b>     | <b>-85 828</b>    |
| <b>Ordinært resultat før skattekostnad</b>                   |      | <b>310 171</b>    | <b>749 864</b>    |
| <b>Ordinært resultat etter skattekostnad</b>                 |      | <b>310 171</b>    | <b>749 864</b>    |
| <b>Årsresultat</b>   |      | <b>310 171</b>    | <b>749 864</b>    |



## Konsernets balanse

| Beløp i: NOK  | Note | 2023              | 2022              |
|---|------|-------------------|-------------------|
| <b>BALANSE - EIENDELER</b>                                  |      |                   |                   |
| <b>Anleggsmidler</b>  |      |                   |                   |
| <b>Immaterielle eiendeler</b>                               |      |                   |                   |
| <b>Varige driftsmidler</b>                                  |      |                   |                   |
| Driftsløsøre, inventar, verktøy, kontormaskiner og lignende | 4    | 1 186 845         | 1 219 765         |
| <b>Sum varige driftsmidler</b>                              |      | <b>1 186 845</b>  | <b>1 219 765</b>  |
| <b>Finansielle anleggsmidler</b>                            |      |                   |                   |
| Investeringer i aksjer og andeler                           | 5    |                   |                   |
| Obligasjoner  | 3    | 323 904           | 323 904           |
| <b>Sum finansielle anleggsmidler</b>                        |      | <b>323 904</b>    | <b>323 904</b>    |
| <b>Sum anleggsmidler</b>                                    |      | <b>1 510 749</b>  | <b>1 543 669</b>  |
| <b>Omløpsmidler</b>   |      |                   |                   |
| <b>Varer</b>  |      |                   |                   |
| Varer   |      | 120 915           | 326 825           |
| <b>Sum varer</b>  |      | <b>120 915</b>    | <b>326 825</b>    |
| <b>Fordringer</b>   |      |                   |                   |
| Kundefordringer   |      | 1 388 820         | 771 251           |
| Andre fordringer  | 5    | 1 933 281         | 313 999           |
| <b>Sum fordringer</b>                                       |      | <b>3 322 101</b>  | <b>1 085 250</b>  |
| <b>Bankinnskudd, kontanter og lignende</b>                  |      |                   |                   |
| Bankinnskudd, kontanter og lignende                         |      | 8 887 001         | 10 105 697        |
| <b>Sum bankinnskudd, kontanter og lignende</b>              |      | <b>8 887 001</b>  | <b>10 105 697</b> |
| <b>Sum omløpsmidler</b>                                     |      | <b>12 330 017</b> | <b>11 517 772</b> |
| <b>SUM EIENDELER</b>  |      | <b>13 840 766</b> | <b>13 061 441</b> |

## BALANSE - EGENKAPITAL OG GJELD



## Konsernets balanse

| <b>Beløp i: NOK</b>             | <b>Note</b> | <b>2023</b>       | <b>2022</b>       |
|---------------------------------|-------------|-------------------|-------------------|
| <b>Egenkapital</b>              |             |                   |                   |
| <b>Innskutt egenkapital</b>     |             |                   |                   |
| Selskapskapital                 | 5,6         | 100 000           | 100 000           |
| <b>Sum innskutt egenkapital</b> |             | <b>100 000</b>    | <b>100 000</b>    |
| <b>Opptjent egenkapital</b>     |             |                   |                   |
| Annen egenkapital               | 7           | 11 128 674        | 10 818 503        |
| <b>Sum opptjent egenkapital</b> |             | <b>11 128 674</b> | <b>10 818 503</b> |
| <b>Sum egenkapital</b>          |             | <b>11 228 674</b> | <b>10 918 503</b> |
| <b>Sum langsiktig gjeld</b>     |             | <b>0</b>          | <b>0</b>          |
| <b>Kortsiktig gjeld</b>         |             |                   |                   |
| Leverandørgjeld                 |             | 312 652           | 596 076           |
| Skyldige offentlige avgifter    |             | 1 069 752         | 992 148           |
| Annen kortsiktig gjeld          |             | 1 229 687         | 554 714           |
| <b>Sum kortsiktig gjeld</b>     |             | <b>2 612 091</b>  | <b>2 142 938</b>  |
| <b>Sum gjeld</b>                |             | <b>2 612 091</b>  | <b>2 142 938</b>  |
| <b>SUM EGENKAPITAL OG GJELD</b> |             | <b>13 840 765</b> | <b>13 061 441</b> |



## Brønnøysundregistrene

### ÅRSREGNSKAP FOR REGNSKAPSÅRET 2023 - GENERELL INFORMASJON

Journalnummer: 2024 552125

#### Enheten

Organisasjonsnummer: 971 050 713  
Organisasjonsform: Aksjeselskap  
Foretaksnavn: GNISTENGRUPPEN AS  
Forretningsadresse: Gamle Glittrevei 9  
1484 HAKADAL

#### Regnskapsår

Årsregnskapets periode: 01.01.2023 - 31.12.2023

#### Konsern

Morselskap i konsern: Ja  
Konsernregnskap lagt ved: Ja

#### Regnskapsregler

Regler for små foretak benyttet: Ja  
Benyttet ved utarbeidelsen av  
årsregnskapet til selskapet: Regnskapslovens alminnelige regler  
Benyttet ved utarbeidelsen av  
årsregnskapet til konsernet: Regnskapslovens alminnelige regler

#### Årsregnskapet fastsatt av kompetent organ

Bekreftet av representant for selskapet: Egil Hjortset  
Dato for fastsettelse av årsregnskapet: 08.04.2024

#### Revisjon

Årsregnskapet er utarbeidet av ekstern  
autorisert regnskapsfører: Ja  
Ekstern autorisert regnskapsfører har i  
løpet av regnskapsåret bistått ved den  
løpende regnskapsføringen eller utført  
andre tjenester for selskapet enn å  
utarbeide årsregnskapet: Ja

#### Grunnlag for avgivelse

År 2023: Årsregnskap er elektronisk innlevert.  
År 2022: Tall er hentet fra elektronisk innlevert årsregnskap fra 2023.

*Det er ikke krav til at årsregnskapet m.v. som sendes til Regnskapsregisteret er undertegnet. Kontrollen på at dette er utført ligger hos revisor/enhetens øverste organ. Sikkerheten ivaretas ved at innsender har rolle/rettighet for innsending av årsregnskapet via Altinn, og ved at det bekreftes at årsregnskapet er fastsatt av kompetent organ.*

Brønnøysundregistrene, 15.07.2024

---

Brønnøysundregistrene  
Postadresse: Postboks 900, 8910 Brønnøysund  
Telefon: 75 00 75 00  
E-post: firmapost@brreg.no Internett: www.brreg.no  
Organisasjonsnummer: 974 760 673



Organisasjonsnr: 971 050 713  
GNISTENGRUPPEN AS

## RESULTATREGNSKAP

| <b>Beløp i: NOK</b>  | <b>Note</b> | <b>2023</b>      | <b>2022</b>      |
|--|-------------|------------------|------------------|
| <b>RESULTATREGNSKAP</b>                                      |             |                  |                  |
| <b>Inntekter</b>   |             |                  |                  |
| Salgsinntekt   |             | 261 914          | 439 599          |
| Annen driftsinntekt  |             | 1 149 787        | 4 145 870        |
| <b>Sum inntekter</b>   |             | <b>1 411 701</b> | <b>4 585 469</b> |
| <b>Kostnader</b>   |             |                  |                  |
| Varekostnad  |             | 9 385            |                  |
| Lønnskostnad   |             | -6 930           | 2 474 813        |
| Avskrivning på varige driftsmidler og immaterielle eiendeler |             | 10 500           | 7 000            |
| Annen driftskostnad  |             | 1 346 984        | 2 005 174        |
| <b>Sum kostnader</b>   |             | <b>1 359 939</b> | <b>4 486 987</b> |
| <b>Driftsresultat</b>  |             | <b>51 762</b>    | <b>98 482</b>    |
| <b>Finansinntekter og finanskostnader</b>                    |             |                  |                  |
| Annen renteinntekt   |             | 73               |                  |
| <b>Sum finansinntekter</b>                                   |             | <b>73</b>        |                  |
| Annen rentekostnad   |             | 3 984            | 163              |
| Annen finanskostnad  |             |                  | 98 021           |
| <b>Sum finanskostnader</b>                                   |             | <b>3 984</b>     | <b>98 184</b>    |
| <b>Netto finans</b>  |             | <b>-3 911</b>    | <b>-98 184</b>   |
| <b>Ordinært resultat før skattekostnad</b>                   |             | <b>47 851</b>    | <b>298</b>       |
| <b>Ordinært resultat etter skattekostnad</b>                 |             | <b>47 851</b>    | <b>298</b>       |
| <b>Årsresultat</b>   |             | <b>47 851</b>    | <b>298</b>       |



Organisasjonsnr: 971 050 713  
GNISTENGRUPPEN AS

## BALANSE

Beløp i: NOK Note 2023 2022

### BALANSE - EIENDELER

#### Anleggsmidler Immaterielle eiendeler

#### Varige driftsmidler

Driftsløsøre, inventar,  
verktøy, kontormaskiner  
og lignende 4

35 000 45 500

Sum varige driftsmidler

35 000 45 500

#### Finansielle anleggsmidler

Investering i datterselskap

4 100 000 4 100 000

Obligasjoner 3

323 904 323 904

Sum finansielle  
anleggsmidler

4 423 904 4 423 904

Sum anleggsmidler

4 458 904 4 469 404

#### Omløpsmidler

#### Varer

#### Fordringer

Kundefordringer

150 582 313 606

Andre fordringer

26 435 193 734

Sum fordringer

177 017 507 340

#### Bankinnskudd, kontanter og lignende

Bankinnskudd, kontanter  
og lignende

1 303 265 1 181 725

Sum bankinnskudd,  
kontanter og lignende

1 303 265 1 181 725

Sum omløpsmidler

1 480 282 1 689 065

SUM EIENDELER

5 939 186 6 158 469

### BALANSE - EGENKAPITAL OG GJELD

#### Egenkapital

#### Innskutt egenkapital

Selskapskapital

100 000 100 000

Sum innskutt egenkapital

100 000 100 000

#### Opptjent egenkapital

Annen egenkapital

5 798 727 5 750 876

Sum opptjent egenkapital

5 798 727 5 750 876



|                                 |                  |                  |
|---------------------------------|------------------|------------------|
| Sum egenkapital                 | 5 898 727        | 5 850 876        |
| Sum langsiktig gjeld            | 0                | 0                |
| <b>Kortsiktig gjeld</b>         |                  |                  |
| Leverandørgjeld                 | 40 459           | 233 717          |
| Skyldige offentlige avgifter    |                  | 9 129            |
| Annen kortsiktig gjeld          |                  | 64 747           |
| Sum kortsiktig gjeld            | 40 459           | 307 593          |
| Sum gjeld                       | 40 459           | 307 593          |
| <b>SUM EGENKAPITAL OG GJELD</b> | <b>5 939 186</b> | <b>6 158 469</b> |



Organisasjonsnr: 971 050 713  
GNISTENGRUPPEN AS

## KONSERNRESULTATREGNSKAP

| <b>Beløp i: NOK</b>  | <b>Note</b> | <b>2023</b>       | <b>2022</b>       |
|--|-------------|-------------------|-------------------|
| <b>RESULTATREGNSKAP</b>                                      |             |                   |                   |
| <b>Inntekter</b>   |             |                   |                   |
| Salgsinntekt   |             | 10 425 334        | 10 300 572        |
| Annen driftsinntekt  | 1           | 13 782 836        | 12 293 743        |
| <b>Sum inntekter</b>   |             | <b>24 208 170</b> | <b>22 594 315</b> |
| <b>Kostnader</b>   |             |                   |                   |
| Varekostnad  |             | 4 999 829         | 4 108 295         |
| Lønnskostnad   | 2,3         | 14 491 467        | 13 809 590        |
| Avskrivning på varige driftsmidler og immaterielle eiendeler | 4           | 393 426           | 337 835           |
| Annen driftskostnad  |             | 4 086 512         | 3 502 903         |
| <b>Sum kostnader</b>   |             | <b>23 971 234</b> | <b>21 758 623</b> |
| <b>Driftsresultat</b>  |             | <b>236 936</b>    | <b>835 692</b>    |
| <b>Finansinntekter og finanskostnader</b>                    |             |                   |                   |
| Annen renteinntekt   |             | 80 542            | 12 657            |
| <b>Sum finansinntekter</b>                                   |             | <b>80 542</b>     | <b>12 657</b>     |
| Annen rentekostnad   |             | 3 984             | 463               |
| Annen finanskostnad  |             | 3 323             | 98 022            |
| <b>Sum finanskostnader</b>                                   |             | <b>7 307</b>      | <b>98 485</b>     |
| <b>Netto finans</b>  |             | <b>73 235</b>     | <b>-85 828</b>    |
| <b>Ordinært resultat før skattekostnad</b>                   |             | <b>310 171</b>    | <b>749 864</b>    |
| <b>Ordinært resultat etter skattekostnad</b>                 |             | <b>310 171</b>    | <b>749 864</b>    |
| <b>Årsresultat</b>   |             | <b>310 171</b>    | <b>749 864</b>    |



Organisasjonsnr: 971 050 713  
GNISTENGRUPPEN AS

## KONSERNBALANSE

| <b>Beløp i: NOK</b>   | <b>Note</b> | <b>2023</b>       | <b>2022</b>       |
|---|-------------|-------------------|-------------------|
| <b>BALANSE - EIENDELER</b>                                  |             |                   |                   |
| <b>Anleggsmidler</b>  |             |                   |                   |
| <b>Immaterielle eiendeler</b>                               |             |                   |                   |
| <b>Varige driftsmidler</b>                                  |             |                   |                   |
| Driftsløsøre, inventar, verktøy, kontormaskiner og lignende |             |                   |                   |
|   | 4           | 1 186 845         | 1 219 765         |
| <b>Sum varige driftsmidler</b>                              |             | <b>1 186 845</b>  | <b>1 219 765</b>  |
| <b>Finansielle anleggsmidler</b>                            |             |                   |                   |
| Investeringer i aksjer og andeler                           |             |                   |                   |
|   | 5           |                   |                   |
| Obligasjoner  | 3           | 323 904           | 323 904           |
| <b>Sum finansielle anleggsmidler</b>                        |             | <b>323 904</b>    | <b>323 904</b>    |
| <b>Sum anleggsmidler</b>                                    |             | <b>1 510 749</b>  | <b>1 543 669</b>  |
| <b>Omløpsmidler</b>   |             |                   |                   |
| <b>Varer</b>  |             |                   |                   |
| Varer   |             |                   |                   |
|   |             | 120 915           | 326 825           |
| <b>Sum varer</b>  |             | <b>120 915</b>    | <b>326 825</b>    |
| <b>Fordringer</b>   |             |                   |                   |
| Kundefordringer   |             |                   |                   |
|   |             | 1 388 820         | 771 251           |
| Andre fordringer  | 5           | 1 933 281         | 313 999           |
| <b>Sum fordringer</b>                                       |             | <b>3 322 101</b>  | <b>1 085 250</b>  |
| <b>Bankinnskudd, kontanter og lignende</b>                  |             |                   |                   |
| Bankinnskudd, kontanter og lignende                         |             |                   |                   |
|   |             | 8 887 001         | 10 105 697        |
| <b>Sum bankinnskudd, kontanter og lignende</b>              |             | <b>8 887 001</b>  | <b>10 105 697</b> |
| <b>Sum omløpsmidler</b>                                     |             | <b>12 330 017</b> | <b>11 517 772</b> |
| <b>SUM EIENDELER</b>  |             | <b>13 840 766</b> | <b>13 061 441</b> |
| <b>BALANSE - EGENKAPITAL OG GJELD</b>                       |             |                   |                   |
| <b>Egenkapital</b>  |             |                   |                   |
| <b>Innskutt egenkapital</b>                                 |             |                   |                   |
| Selskapskapital   |             |                   |                   |
|   | 5,6         | 100 000           | 100 000           |
| <b>Sum innskutt egenkapital</b>                             |             | <b>100 000</b>    | <b>100 000</b>    |



|                                 |   |                   |                   |
|---------------------------------|---|-------------------|-------------------|
| <b>Opptjent egenkapital</b>     |   |                   |                   |
| Annen egenkapital               | 7 | 11 128 674        | 10 818 503        |
| <b>Sum opptjent egenkapital</b> |   | <b>11 128 674</b> | <b>10 818 503</b> |
| <b>Sum egenkapital</b>          |   | <b>11 228 674</b> | <b>10 918 503</b> |
| <b>Sum langsiktig gjeld</b>     |   | <b>0</b>          | <b>0</b>          |
| <b>Kortsiktig gjeld</b>         |   |                   |                   |
| Leverandørgjeld                 |   | 312 652           | 596 076           |
| Skyldige offentlige avgifter    |   | 1 069 752         | 992 148           |
| Annen kortsiktig gjeld          |   | 1 229 687         | 554 714           |
| <b>Sum kortsiktig gjeld</b>     |   | <b>2 612 091</b>  | <b>2 142 938</b>  |
| <b>Sum gjeld</b>                |   | <b>2 612 091</b>  | <b>2 142 938</b>  |
| <b>SUM EGENKAPITAL OG GJELD</b> |   | <b>13 840 765</b> | <b>13 061 441</b> |



Organisasjonsnr: 971 050 713  
GNISTENGRUPPEN AS

NOTEOPPLYSNINGER - SELSKAP - alle poster oppgitt i hele tall

Note  
2

Antall årsverk i regnskapsåret  
0.00

Note  
2

Spesifisering av resultatregnskapet

Lønnskostnader

|                    |          |            |
|--------------------|----------|------------|
| Lønn               | Årets    | Fjorårets  |
|                    | -5213.00 | 504250.00  |
| Folketrygdavgift   | Årets    | Fjorårets  |
|                    | -2077.00 | 153344.00  |
| Pensjonskostnader  | Årets    | Fjorårets  |
|                    |          | 1937987.00 |
| Andre ytelser      | Årets    | Fjorårets  |
|                    | 360.00   | -120768.00 |
| Sum lønnskostnader | Årets    | Fjorårets  |
|                    | -6930.00 | 2474813.00 |

Note

Ekstraordinære inntekter og kostnader

|     |       |
|-----|-------|
| Sum | Beløp |
|-----|-------|

Note  
4

Varige driftsmidler og immaterielle eiendeler

|                         |                     |                     |
|-------------------------|---------------------|---------------------|
| Anskaffelseskost 01.01. | Varige driftsmidler | Immaterielle eiend. |
|                         | 52500.00            |                     |
| Samlede av-/nedskrivn.  | Varige driftsmidler | Immaterielle eiend. |



-17500.00

Balanseført verdi 31.12. Varige driftsmidler Immaterielle eiend.  
35000.00

Årets av-/nedskrivn. Varige driftsmidler Immaterielle eiend.  
10500.00

**Anskaffelseskost - balanseførte lånekostnader, egentilvirkede anleggsmidler**

**Goodwill spesifisert for hvert enkelt virksomhetskjøp**

**Avskrivningsplan for goodwill som er lenger enn fem år - begrunnelse**

**Mer om varige driftsmidler/immaterielle eiendeler**

**Konsernregnskap**

**Morselskapet sitt navn**

**Forretningskontor for morselskapet**

**Begrunnelse for at datterselskap er utelatt fra konsolideringen**

Samlet beløp - tilknyttet selskap Årets Fjorårets

Samlet beløp - foretak i samme konsern Årets Fjorårets

Samlet beløp - foretak i samme konsern Årets Fjorårets

Samlet beløp - felles kontrollert virksomhet Årets Fjorårets

Pantstillelse Beløp

Beholdning av egne aksjer Antall Pålydende Andel av aksjek.



Organisasjonsnr: 971 050 713  
GNISTENGRUPPEN AS

NOTEOPPLYSNINGER - KONSERN - alle poster oppgitt i hele tall

## Note

### Regnskapsprinsipper

Årsregnskapet er satt opp i samsvar med regnskapsloven og NRS 8 God regnskapsskikk for små foretak. Driftsinntekter Inntektsføring ved salg av varer skjer på leveringstidspunktet. Tjenester inntektsføres etter hvert som de leveres. Omløpsmidler/kortsiktig gjeld Omløpsmidler og kortsiktig gjeld omfatter normalt poster som forfaller til betaling innen ett år etter balansedagen, samt poster som knytter seg til vare kretsløpet. Omløpsmidler vurderes til laveste verdi av anskaffelseskost og antatt virkelig verdi. Anleggsmidler Anleggsmidler omfatter eiendeler bestemt til varig eie og bruk. Anleggsmidler er vurdert til anskaffelseskost. Varige driftsmidler balanseføres og avskrives over driftsmidlets økonomiske levetid. Varige driftsmidler nedskrives til gjenvinnbart beløp ved verdifall som forventes ikke å være forbigående. Gjenvinnbart beløp er det høyeste av netto salgsverdi og verdi i bruk. Verdi i bruk er nåverdi av fremtidige kontantstrømmer knyttet til eiendelen. Nedskrivningen reverseres når grunnlaget for nedskrivningen ikke lenger er til stedet. Aksjer i datterselskap/konsolidering Selskapet har utarbeidet konsernregnskap som omfatter et datterselskap. Interne mellomværende og transaksjoner er eliminert i konsolidering. Datterselskap vurderes etter kostmetoden i morselskapets regnskap. Investeringen vurderes til anskaffelseskost for aksjene med mindre nedskrivning anses nødvendig. Utbytte og andre utdelinger fra datterselskap inntektsføres det år det utbetales. Fordringer Kundefordringer og andre fordringer oppføres til pålydende etter fradrag for avsetning til forventet tap. Avsetning til tap gjøres på grunnlag av en individuell vurdering av de enkelte fordringene. I tillegg gjøres det for øvrige kundefordringer en uspesifisert avsetning for å dekke antatt tap. Pensjonsforpliktelser Pensjonsordninger er finansiert via sikre ordninger er ikke balanseført. Pensjonspremien anses i disse tilfeller som pensjonskostnad og klassifiseres sammen med lønnskostnader. Offentlige tilskudd Driftstilskudd inntektsføres løpende. Investeringstilskudd føres mot investering. Skatt Morsselskapet er ikke skattepliktig.

## Note

2

### Antall årsverk i regnskapsåret

22.00

## Note

2

### Spesifisering av resultatregnskapet

#### Lønnskostnader

| Lønn             | Årets       | Fjorårets   |
|------------------|-------------|-------------|
|                  | 10582384.00 | 10258492.00 |
| Folketrygdavgift | Årets       | Fjorårets   |



|                           |              |                  |
|---------------------------|--------------|------------------|
|                           | 1806425.00   | 1702473.00       |
| <u>Pensjonskostnader</u>  | <u>Årets</u> | <u>Fjorårets</u> |
|                           | 1969535.00   | 1819881.00       |
| <u>Andre ytelser</u>      | <u>Årets</u> | <u>Fjorårets</u> |
|                           | 133121.00    | 28743.00         |
| <u>Sum lønnskostnader</u> | <u>Årets</u> | <u>Fjorårets</u> |
|                           | 14491465.00  | 13809589.00      |

## Note

1

## Ekstraordinære inntekter og kostnader

| <u>Ekstraordinære inntekter</u> | <u>Beløp</u> |
|---------------------------------|--------------|
| Tilskudd Nittedal kommune       | 2366055.00   |
| Tilskudd NAV - VTA driftsstøtte | 4700060.00   |
| Tilskudd NAV - AFT driftsstøtte | 5494360.00   |
| Driftstilskudd Nittedal kommune | 400000.00    |
| Tilskudd Gjerdrum kommune       | 101519.00    |
| Tilskudd Ullensaker kommune     | 107247.00    |
| Gevinst ved avgang driftsmidler | 7000.00      |
| Leieinntekter                   | 162097.00    |
| Andre inntekter                 | 444498.00    |
| <u>Sum</u>                      | <u>Beløp</u> |
|                                 | 13782836.00  |
| <u>Sum</u>                      | <u>Beløp</u> |

## Note

4

## Varige driftsmidler og immaterielle eiendeler

|                                 |                            |                            |
|---------------------------------|----------------------------|----------------------------|
| <u>Anskaffelseskost 01.01.</u>  | <u>Varige driftsmidler</u> | <u>Immaterielle eiend.</u> |
|                                 | 2456168.00                 |                            |
| <u>Tilgang i året</u>           | <u>Varige driftsmidler</u> | <u>Immaterielle eiend.</u> |
|                                 | 360506.00                  |                            |
| <u>Anskaffelseskost 31.12.</u>  | <u>Varige driftsmidler</u> | <u>Immaterielle eiend.</u> |
|                                 | 2816674.00                 |                            |
| <u>Samlede av-/nedskrivn.</u>   | <u>Varige driftsmidler</u> | <u>Immaterielle eiend.</u> |
|                                 | 1629829.00                 |                            |
| <u>Balanseført verdi 31.12.</u> | <u>Varige driftsmidler</u> | <u>Immaterielle eiend.</u> |
|                                 | 1186845.00                 |                            |
| <u>Årets av-/nedskrivn.</u>     | <u>Varige driftsmidler</u> | <u>Immaterielle eiend.</u> |
|                                 | 393426.00                  |                            |

## Anskaffelseskost - balanseførte lånekostnader, egentilvirkede anleggsmidler

Goodwill spesifisert for hvert enkelt virksomhetskjøp



## Avskrivningsplan for goodwill som er lenger enn fem år - begrunnelse

Mer om varige driftsmidler/immaterielle eiendeler  
Økonomisk levetid på varige driftsmidler er 0-10 år.

### Konsernregnskap

Virksomheten inngår i konsolideringen til morselskapets konsernregnsk.: Nei

Morselskapet sitt navn

Forretningskontor for morselskapet

## Begrunnelse for at datterselskap er utelatt fra konsolideringen

Konsern, tilknyttet selskap m.v. - fordringer og gjeld

### Fordringer

|   |              |                  |
|---|--------------|------------------|
| <u>Samlet beløp - foretak i samme konsern</u>       | <u>Årets</u> | <u>Fjorårets</u> |
|   | 131077.00    | 287961.00        |
| <u>Samlet beløp - tilknyttet selskap</u>            | <u>Årets</u> | <u>Fjorårets</u> |
| <u>Samlet beløp - foretak i samme konsern</u>       | <u>Årets</u> | <u>Fjorårets</u> |
| <u>Samlet beløp - foretak i samme konsern</u>       | <u>Årets</u> | <u>Fjorårets</u> |
| <u>Samlet beløp - felles kontrollert virksomhet</u> | <u>Årets</u> | <u>Fjorårets</u> |
| <u>Pantstillelse</u>                                |              | <u>Beløp</u>     |

### Note

### Fordringer

Fordringer som forfaller senere enn ett år etter regnskapsårets slutt

Mer om fordringer

### Note

5

|                                  |               |                  |                         |
|----------------------------------|---------------|------------------|-------------------------|
| <u>Beholdning av egne aksjer</u> | <u>Antall</u> | <u>Pålydende</u> | <u>Andel av aksjek.</u> |
|                                  | 1000.00       | 100.00           | 100.00%                 |

### Erverv



Endringer i beholdning av aksjer i løpet av regnskapsåret

Avhendelse

Endringer i beholdning av aksjer i løpet av regnskapsåret

Samvirkeforetak

Vedtaksbestemmelser/årsmøtevedtak/forslag til vedtak om medlemskapskonti

Mer om aksjer

Note

Lån og sikkerhetsstillelse til medlemmer

Opplysninger om:

Medlemmer av:

Mer om lån og sikkerhetsstillelse

Note

3

**Noteopplysninger ut over minimumskravene for små foretak**

**Pensjonsforpliktelser** Alle ansatte er ansatte i datterselskapet. Selskapet er pliktig til å ha tjenstepensjonsordning etter lov om obligatorisk tjenstepensjon. Selskapets ytelsesbaserte pensjonsordning tilfredsstiller kravene i denne lov. Pensjonsforpliktelsene for samtlige ansatte er dekket ved kollektiv pensjonsforsikring. Forpliktelsen er ikke balanseført, og den årlige pensjonspremien samt eventuelle tilleggsbetalinger til pensjonspremfond anses som årets pensjonskostnad. Akkumulert innbetaling til pensjonspremfond er ikke balanseført. Selskapets har et egenkapitalinnskudd i KLP er på kr. 323 904 pr. 31.12.2023.



Årsregnskap for  
**GNISTENGRUPPEN AS**

971050713

Regnskapsår  
01.01.2023 - 31.12.2023



|  |  | Konsern             |                     |      |      |
|--|--|---------------------|---------------------|------|------|
|  |  | 2023                | 2022                | 2023 | 2022 |
|  |  | 10 425 334          | 10 300 572          |      |      |
|  |  | 13 782 836          | 12 293 743          |      |      |
|  |  | <b>24 208 170</b>   | <b>22 594 315</b>   |      |      |
|  |  | - 4 999 829         | - 4 108 295         |      |      |
|  |  | - 14 491 467        | - 13 809 590        |      |      |
|  |  | - 393 426           | - 337 835           |      |      |
|  |  | - 4 086 512         | - 3 502 903         |      |      |
|  |  | <b>- 23 971 234</b> | <b>- 21 758 623</b> |      |      |
|  |  | <b>236 936</b>      | <b>835 692</b>      |      |      |
|  |  | 80 542              | 12657               |      |      |
|  |  | <b>80 542</b>       | <b>12657</b>        |      |      |
|  |  | - 3 984             | -463                |      |      |
|  |  | - 3 323             | -98022              |      |      |
|  |  | - 7 307             | -98485              |      |      |
|  |  | <b>73 235</b>       | <b>-85828</b>       |      |      |
|  |  | <b>310 171</b>      | <b>749 864</b>      |      |      |
|  |  | <b>310 171</b>      | <b>749 864</b>      |      |      |
|  |  | <b>310 171</b>      | <b>749 864</b>      |      |      |
|  |  | 310 171             | 749 864             |      |      |
|  |  | <b>310 171</b>      | <b>749 864</b>      |      |      |

BankID Signing  
Mads Andre Andersen  
2024-03-19

BankID Signing  
Dag Niels Jacobsen  
2024-03-19

BankID Signing  
Kristin Engh  
2024-03-19





BankID Signing  
Egil Hønteset  
2024-03-19

BankID Signing  
Monica Top Oulsen  
2024-03-19

BankID Signing  
Kristoffer Økane  
2024-03-19

BankID Signing  
Oluf Sandvik  
2024-03-19



|   |   |
|---|---|
|  | BankID Signering<br>Mads Andre Andersen<br>2024-03-19 |
|  | BankID Signering<br>Dag Niels Jacobsen<br>2024-03-19  |
|  | BankID Signering<br>Kristin Erigh<br>2024-03-19       |
|  | BankID Signering<br>Egil Hønteset<br>2024-03-19       |
|  | BankID Signering<br>Monica Top Oulsen<br>2024-03-19   |
|  | BankID Signering<br>Kristoffer Øksne<br>2024-03-19    |
|  | BankID Signering<br>Olf Sandvik<br>2024-03-19         |

|                                  | 2023             | 2022             |                                      | Note | Konsern           |                   |
|----------------------------------|------------------|------------------|--------------------------------------|------|-------------------|-------------------|
|                                  |                  |                  |                                      |      | 2023              | 2022              |
| <b>EIENDELER</b>                 |                  |                  |                                      |      |                   |                   |
| <b>Anleggsmidler</b>             |                  |                  |                                      |      |                   |                   |
| <b>Varige driftsmidler</b>       |                  |                  |                                      |      |                   |                   |
|                                  | 35 000           | 45 500           | Driftsløsøre, inventar, verktøy, ... | 4    | 1 186 845         | 1 219 765         |
|                                  | <u>35 000</u>    | <u>45 500</u>    | <b>Sum varige driftsmidler</b>       |      | <u>1 186 845</u>  | <u>1 219 765</u>  |
| <b>Finansielle anleggsmidler</b> |                  |                  |                                      |      |                   |                   |
|                                  | 4 100 000        | 4 100 000        | Investering i datterselskap          | 5    |                   | -                 |
|                                  | 323 904          | 323 904          | Obligasjoner                         | 3    | 323 904           | 323 904           |
|                                  | <u>4 423 904</u> | <u>4 423 904</u> | <b>Sum finansielle anleggsmidler</b> |      | <u>323 904</u>    | <u>323 904</u>    |
|                                  | <u>4 458 904</u> | <u>4 469 404</u> | <b>Sum anleggsmidler</b>             |      | <u>1 510 749</u>  | <u>1 543 669</u>  |
| <b>Omløpsmidler</b>              |                  |                  |                                      |      |                   |                   |
|                                  | -                | -                | Varer                                |      | 120 915           | 326 825           |
|                                  | <u>-</u>         | <u>-</u>         | <b>Sum varer</b>                     |      | <u>120 915</u>    | <u>326 825</u>    |
| <b>Fordringer</b>                |                  |                  |                                      |      |                   |                   |
|                                  | 150 582          | 313 606          | Kundefordringer                      |      | 1 388 820         | 771 251           |
|                                  | 26 435           | 193 734          | Andre fordringer                     | 5    | 1 933 281         | 313 999           |
|                                  | <u>177 017</u>   | <u>507 340</u>   | <b>Sum fordringer</b>                |      | <u>3 322 101</u>  | <u>1 085 250</u>  |
|                                  | <u>1 303 265</u> | <u>1 181 725</u> | Bankinnskudd, kontanter og ligg...   |      | <u>8 887 001</u>  | <u>10 105 697</u> |
|                                  | <u>1 303 265</u> | <u>1 181 725</u> | <b>Sum bankinnskudd, kontant ...</b> |      | <u>8 887 001</u>  | <u>10 105 697</u> |
|                                  | <u>1 480 282</u> | <u>1 689 065</u> | <b>Sum omløpsmidler</b>              |      | <u>12 330 017</u> | <u>11 517 772</u> |
|                                  | <u>5 939 186</u> | <u>6 158 469</u> | <b>Sum eiendeler</b>                 |      | <u>13 840 765</u> | <u>13 061 441</u> |



|                             | 2023             | 2022             | Note | Konsern           |                   |
|-----------------------------|------------------|------------------|------|-------------------|-------------------|
|                             |                  |                  |      | 2023              | 2022              |
| <b>EGENKAPITAL OG GJELD</b> |                  |                  |      |                   |                   |
| <b>Egenkapital</b>          |                  |                  |      |                   |                   |
| <b>Innskutt egenkapital</b> |                  |                  |      |                   |                   |
|                             | 100 000          | 100 000          |      | 100 000           | 100 000           |
|                             | <b>100 000</b>   | <b>100 000</b>   | 5, 6 | <b>100 000</b>    | <b>100 000</b>    |
| <b>Opptjent egenkapital</b> |                  |                  |      |                   |                   |
|                             | 5 798 727        | 5 750 876        |      | 11 128 674        | 10 818 503        |
|                             | <b>5 798 727</b> | <b>5 750 876</b> | 7    | <b>11 128 674</b> | <b>10 818 503</b> |
|                             | <b>5 898 727</b> | <b>5 850 876</b> |      | <b>11 228 674</b> | <b>10 918 503</b> |
| <b>Gjeld</b>                |                  |                  |      |                   |                   |
| <b>Kortsiktig gjeld</b>     |                  |                  |      |                   |                   |
|                             | 40 459           | 233 717          |      | 312 652           | 596 076           |
|                             |                  | 9 129            |      | 1 069 752         | 992 148           |
|                             |                  | -                |      |                   | -                 |
|                             |                  | 64 747           |      | 1 229 687         | 554 714           |
|                             | <b>40 459</b>    | <b>307 593</b>   |      | <b>2 612 091</b>  | <b>2 142 938</b>  |
|                             | <b>40 459</b>    | <b>307 593</b>   |      | <b>2 612 091</b>  | <b>2 142 938</b>  |
|                             | <b>5 939 186</b> | <b>6 158 469</b> |      | <b>13 840 765</b> | <b>13 061 441</b> |

Hakadal, 19.03.24

\_\_\_\_\_  
Egil Hjortset  
Styreleder

\_\_\_\_\_  
Kristin Engh  
Nestleder

\_\_\_\_\_  
Oluf Sandvik  
Styremedlem

\_\_\_\_\_  
Monica Olufsen  
Styremedlem

\_\_\_\_\_  
Kristoffer Øksne  
Styremedlem

\_\_\_\_\_  
Dan Niclas Jacobsen  
Styremedlem

\_\_\_\_\_  
Mads-André Andersen  
Daglig leder



## Regnskapsprinsipper

Årsregnskapet er satt opp i samsvar med regnskapsloven og NRS 8 God regnskapsskikk for små foretak.

## Driftsinntekter

Inntektsføring ved salg av varer skjer på leveringstidspunktet. Tjenester inntektsføres etter hvert som de leveres.

## Omløpsmidler/ Kortsiktig gjeld

Omløpsmidler og kortsiktig gjeld omfatter normalt poster som forfaller til betaling innen ett år etter balansedagen, samt poster som knytter seg til varekretsløpet. Omløpsmidler vurderes til laveste verdi av anskaffelseskost og antatt virkelig verdi.

## Anleggsmidler

Anleggsmidler omfatter eiendeler bestemt til varig eie og bruk. Anleggsmidler er vurdert til anskaffelseskost. Varige driftsmidler balanseføres og avskrives over driftsmidlets økonomiske levetid. Varige driftsmidler nedskrives til gjenvinnbart beløp ved verdifall som forventes ikke å være forbigående. Gjenvinnbart beløp er det høyeste av netto salgsverdi og verdi i bruk. Verdi i bruk er nåverdi av fremtidige kontantstrømmer knyttet til eiendelen. Nedskrivningen reverseres når grunnlaget for nedskrivningen ikke lenger er til stede.

## Aksjer i datterselskap/Konsolidering

Selskapet har utarbeidet konsernregnskap som omfatter to datterselskaper. Interne mellomværende og transaksjoner er eliminert i konsolideringen. Datterselskap vurderes etter kostmetoden i morselskapets regnskap. Investeringen vurderes til anskaffelseskost for aksjene med mindre nedskrivning anses nødvendig. Utbytte og andre utdelinger fra datterselskap inntektsføres det år det utbetales.

## Fordringer

Kundefordringer og andre fordringer oppføres til pålydende etter fradrag for avsetning til forventet tap. Avsetning til tap gjøres på grunnlag av en individuell vurdering av de enkelte fordringene. I tillegg gjøres det for øvrige kundefordringer en uspesifisert avsetning for å dekke antatt tap.

## Pensjonsforpliktelser

Pensjonsordninger finansiert via sikrede ordninger er ikke balanseført. Pensjonspremien anses i disse tilfeller som pensjonskostnad og klassifiseres sammen med lønnskostnader.

## Offentlige tilskudd

Driftstilskudd inntektsføres løpende. Investeringstilskudd føres mot investering.

## Skatt

Morselskapet er ikke skattepliktig.



|   | 2023              | 2022              |
|---|-------------------|-------------------|
| BankID Signering<br>Mads Andre Andersen<br>2024-03-19 |                   |                   |
| BankID Signering<br>Dag Nilsen Jacobsen<br>2024-03-19 |                   |                   |
| BankID Signering<br>Kristin Engh<br>2024-03-19        |                   |                   |
| BankID Signering<br>Egil Hønteset<br>2024-03-19       |                   |                   |
| BankID Signering<br>Monica Top Olulsen<br>2024-03-19  |                   |                   |
| BankID Signering<br>Kristoffer Økane<br>2024-03-19    |                   |                   |
| BankID Signering<br>Oluf Sandvik<br>2024-03-19        |                   |                   |
| <b>konsern</b>  |                   |                   |
|   | 2 366 055         | 1 881 858         |
|   | 4 700 060         | 4 441 827         |
| Tilskudd NAV - A-F-I arbeitsstøtte                    | 5 494 360         | 5 301 165         |
| Driftstilskudd Nittedal kommune                       | 400 000           | 400 000           |
| Tilskudd Gjerdrum kommune                             | 101 519           | 22 798            |
| Tilskudd Ullensaker kommune                           | 107 247           |                   |
| Gevinst ved avgang driftsmidler                       | 7 000             | 80 000            |
| Leieinntekter   | 162 097           | 159 660           |
| Andre inntekter                                       | 444 498           | 6 435             |
| <b>Sum annen driftsinntekter</b>                      | <b>13 782 836</b> | <b>12 293 743</b> |

## Note 2 - Lønnskostnader, ytelser/godtgjørelse til daglig leder, styre og revisor

### Morselskap

|                              | 2023         | 2022             |
|------------------------------|--------------|------------------|
| <b>Lønnskostnader</b>        |              |                  |
| Lønn, honorarer              | 5 213        | 504 250          |
| Arbeidsgiveravgift           | 2 077        | 153 344          |
| Pensjonskostnader            |              | 1 937 987        |
| Andre lønnsrelaterte ytelser | 360 -        | 120 768          |
| <b>Sum</b>                   | <b>6 930</b> | <b>2 474 813</b> |

Antall årsverk 0 1

### Konsern

|                              | 2023              | 2022              |
|------------------------------|-------------------|-------------------|
| <b>Lønnskostnader</b>        |                   |                   |
| Lønn, honorarer              | 10 582 384        | 10 258 492        |
| Arbeidsgiveravgift           | 1 806 425         | 1 702 473         |
| Pensjonskostnader            | 1 969 535         | 1 819 881         |
| Andre lønnsrelaterte ytelser | 133 121           | 28 743            |
| <b>Sum</b>                   | <b>14 491 465</b> | <b>13 809 589</b> |

Antall årsverk 22 22

## Note 3 - Pensjonsforpliktelser

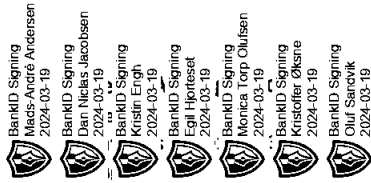
Alle ansatte er ansatt i datterselskapet.

Selskapet er pliktig til å ha tjenestepensjonsordning etter lov om obligatorisk tjenestepensjon.

Selskapets ytelsesbaserte pensjonsordning tilfredsstiller kravene i denne lov.

Pensjonsforpliktelsene for samtlige ansatte er dekket ved kollektiv pensjonsforsikring. Forpliktelsen er ikke balanseført, og den årlige pensjonspremien samt eventuelle tilleggsbetalinger til pensjonspremiefond anses som årets pensjonskostnad. Akkumulert innbetaling til pensjonspremiefond er ikke balanseført.

Selskapet har et egenkapitalinnskudd i KLP på kr 323 904 pr 31.12.23.



Varige driftsmidler Sum

52 500 52 500

**Avgang**

|  |          |          |
|--|----------|----------|
| Anskaffelseskost 31.12.23              | 52 500   | 52 500   |
| Akkumulerte avskrivninger pr. 31.12.23 | - 17 500 | - 17 500 |
| Balanseført verdi pr. 31.12.23         | 35 000   | 35 000   |
| Årets avskrivninger                    | 10 500   | 10 500   |

**Konsern**

Varige driftsmidler Sum

|  |             |             |
|--|-------------|-------------|
| Anskaffelseskost 01.01.23              | 2 456 168   | 2 456 168   |
| Tilgang                                | 360 506     | 360 506     |
| <b>Avgang</b>                          | -           | -           |
| Anskaffelseskost 31.12.23              | 2 816 674   | 2 816 674   |
| Akkumulerte avskrivninger pr. 31.12.23 | - 1 629 829 | - 1 629 829 |
| Balanseført verdi pr. 31.12.23         | 1 186 845   | 1 186 845   |
| Årets avskrivninger                    | 393 426     | 393 426     |

**Note 5 - Datterselskap**

| Selskapets navn                    | Totalt aksje kap. | Pålydende      | Antall aksjer | Kostpris  |
|------------------------------------|-------------------|----------------|---------------|-----------|
| Miljøhuset Gnisten AS              | 100 000           | 100            | 1 000         | 4 100 000 |
| <b>Mellomværende datterselskap</b> | <b>2023</b>       | <b>2022</b>    |               |           |
| Miljøhuset Gnisten AS              | 0                 | 0              |               |           |
| <b>Kundefordringer konsern</b>     | <b>2023</b>       | <b>2022</b>    |               |           |
| Miljøhuset Gnisten AS              | 131 077           | 287 961        |               |           |
| <b>Sum</b>                         | <b>131 077</b>    | <b>287 961</b> |               |           |

**Note 6 Antall aksjer, aksjeer m.v**

| Aksjekapital    | Antall | Pålydende | Balanseført |
|-----------------|--------|-----------|-------------|
| Ordinære aksjer | 1 000  | 100       | 100 000     |

Alle aksjene gir samme rettigheter i selskapet

| Aksjonærer pr. 31.12.2023 | Aksjer | Eierandel |
|---------------------------|--------|-----------|
| Nittedal Kommune          | 1 000  | 100 %     |

**Note 7 - Egenkapital**

| Morselskap                        | Aksjekapital        | Annen EK          | Sum               |
|-----------------------------------|---------------------|-------------------|-------------------|
| Egenkapital pr. 31.12.2022        | 100 000             | 5 750 876         | 5 850 876         |
| Årets resultat                    |                     | 47 851            | 47 851            |
| <b>Egenkapital pr. 31.12.2023</b> |                     | <b>5 798 727</b>  | <b>5 898 727</b>  |
| <b>Konsern</b>                    | <b>Aksjekapital</b> | <b>Annen EK</b>   | <b>Sum</b>        |
| Egenkapital pr. 31.12.2022        | 100 000             | 10 818 503        | 10 918 503        |
| Endring konsernforhold            |                     |                   |                   |
| Årets resultat                    |                     | 310 171           | 310 171           |
| <b>Egenkapital pr. 31.12.2023</b> |                     | <b>11 128 674</b> | <b>11 228 674</b> |



Til generalforsamlingen i Gnistengruppen AS

## Uavhengig revisors beretning

### Konklusjon

Vi har revidert årsregnskapet for Gnistengruppen AS som viser et overskudd i selskapsregnskapet på NOK 47 851 og et overskudd i konsernregnskapet på NOK 310 171 . Årsregnskapet består av:

- selskapsregnskapet, som består av balanse per 31. desember 2023, resultatregnskap for regnskapsåret avsluttet per denne datoen og noter til årsregnskapet, herunder et sammendrag av viktige regnskapsprinsipper, og
- konsernregnskapet, som består av balanse per 31. desember 2023, resultatregnskap og kontantstrømoppstilling for regnskapsåret avsluttet per denne datoen og noter til årsregnskapet, herunder et sammendrag av viktige regnskapsprinsipper.

### Etter vår mening

- oppfyller årsregnskapet gjeldende lovkrav,
- gir selskapsregnskapet et rettviseende bilde av selskapets finansielle stilling per 31. desember 2023 og av dets resultater for regnskapsåret avsluttet per denne datoen i samsvar med regnskapslovens regler og god regnskapsskikk i Norge, og
- gir konsernregnskapet et rettviseende bilde av konsernets finansielle stilling per 31. desember 2023 og av dets resultater og kontantstrømmer for regnskapsåret avsluttet per denne datoen i samsvar med regnskapslovens regler og god regnskapsskikk i Norge.

### Grunnlag for konklusjonen

Vi har gjennomført revisjonen i samsvar med International Standards on Auditing (ISA-ene). Våre oppgaver og plikter i henhold til disse standardene er beskrevet nedenfor under *Revisors oppgaver og plikter ved revisjonen av årsregnskapet*. Vi er uavhengige av selskapet og konsernet i samsvar med kravene i relevante lover og forskrifter i Norge og International Code of Ethics for Professional Accountants (inkludert internasjonale uavhengighetsstandarder) utstedt av International Ethics Standards Board for Accountants (IESBA-reglene), og vi har overholdt våre øvrige etiske forpliktelser i samsvar med disse kravene. Innhentet revisjonsbevis er etter vår vurdering tilstrekkelig og hensiktsmessig som grunnlag for vår konklusjon.

### Styrets og daglig leders ansvar for årsregnskapet

Styret og daglig leder (ledelsen) er ansvarlige for å utarbeide årsregnskapet og for at det gir et rettviseende bilde i samsvar med regnskapslovens regler og god regnskapsskikk i Norge. Ledelsen er også ansvarlig for slik intern kontroll som den finner nødvendig for å kunne utarbeide et årsregnskap som ikke inneholder vesentlig feilinformasjon, verken som følge av misligheter eller utilsiktede feil.

Ved utarbeidelsen av årsregnskapet er ledelsen ansvarlig for å ta standpunkt til selskapets og konsernets evne til fortsatt drift og opplyse om forhold av betydning for fortsatt drift. Forutsetningen om fortsatt drift skal legges til grunn for årsregnskapet så lenge det ikke er sannsynlig at virksomheten vil bli avvirket.

**SLM Revisjon AS – MEDLEMMER AV DEN NORSKE REVISORFORENING OG PRIME GLOBAL – REVISORNUMMER 972 412 112**

Postadresse: Postboks 273, 2001 Lillestrøm  
Besøksadresse: Stortorget, 28, Lillestrøm

Telefon: 63 89 77 00

E-post: [firmapost@slm-revisjon.no](mailto:firmapost@slm-revisjon.no)  
Nettside: [www.slm-revisjon.no](http://www.slm-revisjon.no)



Dette dokumentet er signert med PAdES-formatet (PDF Advanced Electronic Signatures) av Signicat. Dette sikrer dokumentet og dets vedlegg mot endringer etter signering.

SIGNICAT



## *Revisors oppgaver og plikter ved revisjonen av årsregnskapet*

Vårt mål er å oppnå betryggende sikkerhet for at årsregnskapet som helhet ikke inneholder vesentlig feilinformasjon, verken som følge av misligheter eller utilsiktede feil, og å avgi en revisjonsberetning som inneholder vår konklusjon. Betryggende sikkerhet er en høy grad av sikkerhet, men ingen garanti for at en revisjon utført i samsvar med ISA-ene, alltid vil avdekke vesentlig feilinformasjon. Feilinformasjon kan oppstå som følge av misligheter eller utilsiktede feil. Feilinformasjon er å anse som vesentlig dersom den enkeltvis eller samlet med rimelighet kan forventes å påvirke de økonomiske beslutningene som brukerne foretar på grunnlag av årsregnskapet.

For videre beskrivelse av revisors oppgaver og plikter vises det til:  
<https://revisorforeningen.no/revisjonsberetninger>

Lillestrøm, 20. mars 2024  
SLM Revisjon AS

Erik Myhrer  
Statsautorisert revisor  
(elektronisk signert)

---

**SLM Revisjon AS – MEDLEMMER AV DEN NORSKE REVISORFORENING OG PRIME GLOBAL – REVISORNUMMER 972 412 112**

Postadresse: Postboks 273, 2001 Lillestrøm  
Besøksadresse: Stortorget, 28, Lillestrøm

Telefon: 63 89 77 00

E-post: [firmapost@slm-revisjon.no](mailto:firmapost@slm-revisjon.no)  
Nettside: [www.slm-revisjon.no](http://www.slm-revisjon.no)



Dette dokumentet er signert med PAdES-formatet (PDF Advanced Electronic Signatures) av Signicat. Dette sikrer dokumentet og dets vedlegg mot endringer etter signering.

SIGNICAT



## Elektronisk signatur

**Signert av**

**MYHRER, ERIK**

*Norwegian Buypass*

**Dato og tid**

*(UTC+01:00) Central European Time (Berlin)*

03/20/2024 09:44:15

Dette dokumentet er signert med elektronisk signatur. En elektronisk signatur er juridisk forpliktende på samme måte som en håndskrevet signatur på papir. Denne siden er lagt til dokumentet for å vise grunnleggende informasjon om signaturen(e), og på de foregående sidene kan du lese dokumentet som er signert. Vedlagt finnes også en PDF med signatordetaljer, og en XML-fil med innholdet i den elektroniske signaturen(e). Vedleggene kan brukes for å verifisere gyldigheten av dokumentets signatur ved behov.



| <b>Note 1 - Annen driftsinntekt konsern</b>  | <b>2023</b>       | <b>2022</b>       |
|--|-------------------|-------------------|
| <b>Posten annen driftsinntekt består av:</b> |                   |                   |
| Tilskudd Nittedal kommune                    | 2 366 055         | 1 881 858         |
| Tilskudd NAV - VTA driftsstøtte              | 4 700 060         | 4 441 827         |
| Tilskudd NAV - AFT driftsstøtte              | 5 494 360         | 5 301 165         |
| Driftstilskudd Nittedal kommune              | 400 000           | 400 000           |
| Tilskudd Gjerdrum kommune                    | 101 519           | 22 798            |
| Tilskudd Ullensaker kommune                  | 107 247           |                   |
| Gevinst ved avgang driftsmidler              | 7 000             | 80 000            |
| Leieinntekter                                | 162 097           | 159 660           |
| Andre inntekter                              | 444 498           | 6 435             |
| <b>Sum annen driftsinntekter</b>             | <b>13 782 836</b> | <b>12 293 743</b> |

## Note 2 - Lønnskostnader, ytelser/godtgjørelse til daglig leder, styre og revisor

| <b>Morselskap</b>            | <b>2023</b>    | <b>2022</b>      |
|------------------------------|----------------|------------------|
| <b>Lønnskostnader</b>        |                |                  |
| Lønn, honorarer              | - 5 213        | 504 250          |
| Arbeidsgiveravgift           | - 2 077        | 153 344          |
| Pensjonskostnader            |                | 1 937 987        |
| Andre lønnsrelaterte ytelser | 360 -          | 120 768          |
| <b>Sum</b>                   | <b>- 6 930</b> | <b>2 474 813</b> |

Antall årsverk 0 1

| <b>Konsern</b>               | <b>2023</b>       | <b>2022</b>       |
|------------------------------|-------------------|-------------------|
| <b>Lønnskostnader</b>        |                   |                   |
| Lønn, honorarer              | 10 582 384        | 10 258 492        |
| Arbeidsgiveravgift           | 1 806 425         | 1 702 473         |
| Pensjonskostnader            | 1 969 535         | 1 819 881         |
| Andre lønnsrelaterte ytelser | 133 121           | 28 743            |
| <b>Sum</b>                   | <b>14 491 465</b> | <b>13 809 589</b> |

Antall årsverk 22 22

## Note 3 - Pensjonsforpliktelser

Alle ansatte er ansatt i datterselskapet.

Selskapet er pliktig til å ha tjenstepensjonsordning etter lov om obligatorisk tjenstepensjon.

Selskapets ytelsesbaserte pensjonsordning tilfredsstiller kravene i denne lov.

Pensjonsforpliktelsene for samtlige ansatte er dekket ved kollektiv pensjonsforsikring. Forpliktelsen er ikke balanseført, og den årlige pensjonspremien samt eventuelle tilleggsbetalinger til pensjonspremiefond anses som årets pensjonskostnad. Akkumulert innbetaling til pensjonspremiefond er ikke balanseført.

Selskapet har et egenkapitalinnskudd i KLP på kr 323 904 pr 31.12.23.



## Note 4 - Anleggsmidler

| Morselskap                             | Varige driftsmidler | Sum      |
|--|---------------------|----------|
| Anskaffelseskost 01.01.23              | 52 500              | 52 500   |
| Tilgang                                |                     |          |
| Avgang                                 | -                   |          |
| Anskaffelseskost 31.12.23              | 52 500              | 52 500   |
| Akkumulerte avskrivninger pr. 31.12.23 | - 17 500            | - 17 500 |
| Balanseført verdi pr. 31.12.23         | 35 000              | 35 000   |
| Årets avskrivninger                    | 10 500              | 10 500   |

| Konsern                                | Varige driftsmidler | Sum         |
|--|---------------------|-------------|
| Anskaffelseskost 01.01.23              | 2 456 168           | 2 456 168   |
| Tilgang                                | 360 506             | 360 506     |
| Avgang                                 | -                   |             |
| Anskaffelseskost 31.12.23              | 2 816 674           | 2 816 674   |
| Akkumulerte avskrivninger pr. 31.12.23 | - 1 629 829         | - 1 629 829 |
| Balanseført verdi pr. 31.12.23         | 1 186 845           | 1 186 845   |
| Årets avskrivninger                    | 393 426             | 393 426     |

## Note 5 - Datterselskap

| Selskapets navn             | Totalt aksje kap. | Pålydende | Antall aksjer | Kostpris  |
|-----------------------------|-------------------|-----------|---------------|-----------|
| Miljøhuset Gnisten AS       | 100 000           | 100       | 1 000         | 4 100 000 |
| Mellomværende datterselskap | 2023              | 2022      |               |           |
| Miljøhuset Gnisten AS       | 0                 | 0         |               |           |
| Kundefordringer konsern     | 2023              | 2022      |               |           |
| Miljøhuset Gnisten AS       | 131 077           | 287 961   |               |           |
| Sum                         | 131 077           | 287 961   |               |           |

## Note 6 Antall aksjer, aksjeerer m.v

| Aksjekapital    | Antall | Pålydende | Balanseført |         |
|-----------------|--------|-----------|-------------|---------|
| Ordinære aksjer |        | 1 000     | 100         | 100 000 |

Alle aksjene gir samme rettigheter i selskapet

| Aksjonærer pr. 31.12.2023 | Aksjer | Eierandel |
|---------------------------|--------|-----------|
| Nittedal Kommune          | 1 000  | 100 %     |

## Note 7 - Egenkapital

| Morselskap                 | Aksjekapital | Annen EK  | Sum       |
|----------------------------|--------------|-----------|-----------|
| Egenkapital pr. 31.12.2022 | 100 000      | 5 750 876 | 5 850 876 |
| Årets resultat             |              | 47 851    | 47 851    |
| Egenkapital pr. 31.12.2023 |              | 5 798 727 | 5 898 727 |

| Konsern                    | Aksjekapital | Annen EK   | Sum        |
|----------------------------|--------------|------------|------------|
| Egenkapital pr. 31.12.2022 | 100 000      | 10 818 503 | 10 918 503 |
| Endring konsernforhold     |              |            |            |
| Årets resultat             |              | 310 171    | 310 171    |
| Egenkapital pr. 31.12.2023 |              | 11 128 674 | 11 228 674 |