



ÅRSREGNSKAPET FOR REGNSKAPSÅRET 2022 - GENERELL INFORMASJON

Enheten

Organisasjonsnummer: 990 916 357
Organisasjonsform: Aksjeselskap
Foretaksnavn: LEVENDE MELLOMLAGRING VESTERÅLEN AS
Forretningsadresse: Havnegata 3
8430 MYRE

Regnskapsår

Årsregnskapets periode: 01.01.2022 - 31.12.2022

Konsern

Morselskap i konsern: Nei

Regnskapsregler

Regler for små foretak benyttet: Ja
Benyttet ved utarbeidelsen av årsregnskapet til selskapet: Regnskapslovens alminnelige regler

Årsregnskapet fastsatt av kompetent organ

Bekreftet av representant for selskapet: Arne Erling Karlsen
Dato for fastsettelse av årsregnskapet: 30.06.2023

Grunnlag for avgivelse

År 2022: Årsregnskapet er elektronisk innlevert
År 2021: Tall er hentet fra elektronisk innlevert årsregnskap fra 2022

Det er ikke krav til at årsregnskapet m.v. som sendes til Regnskapsregisteret er undertegnet. Kontrollen på at dette er utført ligger hos revisor/enhetens øverste organ. Sikkerheten ivaretas ved at innsender har rolle/rettighet for innsending av årsregnskapet via Altinn, og ved at det bekreftes at årsregnskapet er fastsatt av kompetent organ.

Brønnøysundregistrene, 29.08.2023



Resultatregnskap

Beløp i: NOK	Note	2022	2021
RESULTATREGNSKAP			
Inntekter			
Salgsinntekt		105 498	1 894 998
Sum inntekter		105 498	1 894 998
Kostnader			
Varekostnad		113 595	867 403
Avskrivning av driftsmidler og immaterielle eiendeler	2	553 427	551 756
Annen driftskostnad	3	196 448	421 664
Sum kostnader		863 471	1 840 823
Driftsresultat		-757 973	54 174
Annen rentekostnad		127 101	90 446
Sum finanskostnader		127 101	90 446
Netto finans		-127 101	-90 446
Ordinært resultat før skattekostnad		-885 074	-36 272
Skattekostnad på resultat	4	-194 716	-7 980
Ordinært resultat etter skattekostnad		-690 358	-28 292
Årsresultat	5	-690 358	-28 292
Årsresultat etter minoritetsinteresser		-690 358	-28 292
Totalresultat		-690 358	-28 292
Overføringer og disponeringer			
Udekket tap		-690 358	-28 292
Sum overføringer og disponeringer		-690 358	-28 292



Balanse

Beløp i: NOK	Note	2022	2021
BALANSE - EIENDELER			
Anleggsmidler			
Immaterielle eiendeler			
Utsatt skattefordel	4	451 768	257 052
Sum immaterielle eiendeler		451 768	257 052
Varige driftsmidler			
Maskiner og anlegg	2	3 057 693	3 611 120
Sum varige driftsmidler	6	3 057 693	3 611 120
Sum anleggsmidler		3 509 461	3 868 172
Omløpsmidler			
Varer			
Sum varer	6		
Fordringer			
Kundefordringer		31 872	
Andre kortsiktige fordringer		89 220	39 858
Sum fordringer		121 092	39 858
Bankinnskudd, kontanter og lignende			
Bankinnskudd, kontanter o.l.		95 609	236 487
Sum bankinnskudd, kontanter og lignende		95 609	236 487
Sum omløpsmidler		216 701	276 345
SUM EIENDELER		3 726 162	4 144 517
BALANSE - EGENKAPITAL OG GJELD			
Egenkapital			
Innskutt egenkapital			
Aksjekapital	7	1 200 000	1 200 000
Sum innskutt egenkapital		1 200 000	1 200 000



Balanse

Beløp i: NOK	Note	2022	2021
Opptjent egenkapital			
Udekket tap		1 225 923	535 565
Sum opptjent egenkapital		-1 225 923	-535 565
Sum egenkapital	5, 8	-25 923	664 435
Gjeld			
Langsiktig gjeld			
Annen langsiktig gjeld			
Gjeld til kredittinstitusjoner	6	1 071 432	1 428 574
Øvrig langsiktig gjeld	9	2 392 244	2 016 339
Sum annen langsiktig gjeld		3 463 676	3 444 913
Sum langsiktig gjeld		3 463 676	3 444 913
Kortsiktig gjeld			
Leverandørgjeld		252 013	345
Annen kortsiktig gjeld		36 397	34 825
Sum kortsiktig gjeld		288 409	35 170
Sum gjeld		3 752 085	3 480 083
SUM EGENKAPITAL OG GJELD		3 726 162	4 144 517



Brønnøysundregistrene

ÅRSREGNSKAP FOR REGNSKAPSÅRET 2022 - GENERELL INFORMASJON

Journalnummer: 2023 607331

Enheten

Organisasjonsnummer: 990 916 357
Organisasjonsform: Aksjeselskap
Foretaksnavn: LEVENDE MELLOMLAGRING VESTERÅLEN AS
Forretningsadresse: Havnegata 3
8430 MYRE

Regnskapsår

Årsregnskapets periode: 01.01.2022 - 31.12.2022

Konsern

Morselskap i konsern: Nei

Regnskapsregler

Regler for små foretak benyttet: Ja
Benyttet ved utarbeidelsen av
årsregnskapet til selskapet: Regnskapslovens alminnelige regler

Årsregnskapet fastsatt av kompetent organ

Bekreftet av representant for selskapet: Arne Erling Karlsen
Dato for fastsettelse av årsregnskapet: 30.06.2023

Grunnlag for avgivelse

År 2022: Årsregnskap er elektronisk innlevert.
År 2021: Tall er hentet fra elektronisk innlevert årsregnskap fra 2022.

Det er ikke krav til at årsregnskapet m.v. som sendes til Regnskapsregisteret er undertegnet. Kontrollen på at dette er utført ligger hos revisor/enhetens øverste organ. Sikkerheten ivaretas ved at innsender har rolle/rettighet for innsending av årsregnskapet via Altinn, og ved at det bekreftes at årsregnskapet er fastsatt av kompetent organ.

Brønnøysundregistrene, 25.07.2023



Organisasjonsnr: 990 916 357
LEVENDE MELLOMLAGRING VESTERÅLEN AS

RESULTATREGNSKAP

Beløp i: NOK	Note	2022	2021
RESULTATREGNSKAP			
Inntekter			
Salgsinntekt		105 498	1 894 998
Sum inntekter		105 498	1 894 998
Kostnader			
Varekostnad		113 595	867 403
Avskrivning av driftsmidler og immaterielle eiendeler	2	553 427	551 756
Annen driftskostnad	3	196 448	421 664
Sum kostnader		863 471	1 840 823
Driftsresultat		-757 973	54 174
Annen rentekostnad		127 101	90 446
Sum finanskostnader		127 101	90 446
Netto finans		-127 101	-90 446
Ordinært resultat før skattekostnad			
Skattekostnad på resultat	4	-194 716	-7 980
Ordinært resultat etter skattekostnad		-690 358	-28 292
Årsresultat	5	-690 358	-28 292
Årsresultat etter minoritetsinteresser		-690 358	-28 292
Totalresultat		-690 358	-28 292
Overføringer og disponeringer			
Udekket tap		-690 358	-28 292
Sum overføringer og disponeringer		-690 358	-28 292



Organisasjonsnr: 990 916 357
LEVENDE MELLOMLAGRING VESTERÅLEN AS

BALANSE

Beløp i: NOK	Note	2022	2021
--------------	------	------	------

BALANSE - EIENDELER

Anleggsmidler

Immaterielle eiendeler

Utsatt skattefordel	4	451 768	257 052
Sum immaterielle eiendeler		451 768	257 052

Varige driftsmidler

Maskiner og anlegg	2	3 057 693	3 611 120
Sum varige driftsmidler	6	3 057 693	3 611 120

Sum anleggsmidler		3 509 461	3 868 172
--------------------------	--	------------------	------------------

Omløpsmidler

Varer

Sum varer	6		
-----------	---	--	--

Fordringer

Kundefordringer		31 872	
Andre kortsiktige fordringer		89 220	39 858
Sum fordringer		121 092	39 858

Bankinnskudd, kontanter og lignende

Bankinnskudd, kontanter o. l.		95 609	236 487
Sum bankinnskudd, kontanter og lignende		95 609	236 487

Sum omløpsmidler		216 701	276 345
-------------------------	--	----------------	----------------

SUM EIENDELER		3 726 162	4 144 517
----------------------	--	------------------	------------------

BALANSE - EGENKAPITAL OG GJELD

Egenkapital

Innskutt egenkapital

Aksjekapital	7	1 200 000	1 200 000
Sum innskutt egenkapital		1 200 000	1 200 000

Opptjent egenkapital

Udekket tap		1 225 923	535 565
Sum opptjent egenkapital		-1 225 923	-535 565

Sum egenkapital	5, 8	-25 923	664 435
------------------------	-------------	----------------	----------------

Gjeld



Langsiktig gjeld			
Annen langsiktig gjeld			
Gjeld til			
kredittinstitusjoner	6	1 071 432	1 428 574
Øvrig langsiktig gjeld	9	2 392 244	2 016 339
Sum annen langsiktig gjeld		3 463 676	3 444 913
Sum langsiktig gjeld		3 463 676	3 444 913
Kortsiktig gjeld			
Leverandørgjeld		252 013	345
Annen kortsiktig gjeld		36 397	34 825
Sum kortsiktig gjeld		288 409	35 170
Sum gjeld		3 752 085	3 480 083
SUM EGENKAPITAL OG GJELD		3 726 162	4 144 517



Organisasjonsnr: 990 916 357
LEVENDE MELLOMLAGRING VESTERÅLEN AS

NOTEOPPLYSNINGER - SELSKAP - alle poster oppgitt i hele tall

Note
3

Antall årsverk i regnskapsåret
0.00

Sum Beløp

Balanseført verdi 31.12. Varige driftsmidler Immaterielle eiend.

Konsernregnskap

Morselskapet sitt navn

Forretningskontor for morselskapet

Begrunnelse for at datterselskap er utelatt fra konsolideringen

Samlet beløp - tilknyttet selskap Årets Fjorårets

Samlet beløp - foretak i samme konsern Årets Fjorårets

Samlet beløp - foretak i samme konsern Årets Fjorårets

Samlet beløp - felles kontrollert virksomhet Årets Fjorårets

Pantstillelse Beløp

Beholdning av egne aksjer Antall Pålydende Andel av aksjek.



Årsregnskap

2022

Levende Mellomlagring Vesterålen AS

Org.nr.:990 916 357



Resultatregnskap			
Levende Mellomlagring Vesterålen AS			
Driftsinntekter og driftskostnader	Note	2022	2021
Salgsinntekt		105 498	1 894 998
Sum driftsinntekter		105 498	1 894 998
Varekostnad		113 595	867 403
Avskrivning av driftsmidler og immaterielle eiendeler	2	553 427	551 756
Annen driftskostnad	3	196 448	421 664
Sum driftskostnader		863 471	1 840 823
Driftsresultat		-757 973	54 174
Finansinntekter og finanskostnader			
Annen rentekostnad		127 101	90 446
Resultat av finansposter		-127 101	-90 446
Resultat før skattekostnad		-885 074	-36 272
Skattekostnad på resultat	4	-194 716	-7 980
Resultat		-690 358	-28 292
Årsresultat	5	-690 358	-28 292
Overføringer			
Overført til udekket tap		690 358	28 292
Sum overføringer		-690 358	-28 292
Levende Mellomlagring Vesterålen AS		Side 2	



Balanse			
Levende Mellomlagring Vesterålen AS			
Eiendeler	Note	2022	2021
Utsatt skattefordel	4	451 768	257 052
Sum immaterielle eiendeler		451 768	257 052
Maskiner og anlegg	2	3 057 693	3 611 120
Sum varige driftsmidler	6	3 057 693	3 611 120
Sum anleggsmidler		3 509 461	3 868 172
Omløpsmidler			
Fordringer			
Kundefordringer		31 872	0
Andre kortsiktige fordringer		89 220	39 858
Sum fordringer		121 092	39 858
Bankinnskudd, kontanter o.l.		95 609	236 487
Sum omløpsmidler		216 701	276 345
Sum eiendeler		3 726 162	4 144 517
Levende Mellomlagring Vesterålen AS			Side 3



Balanse			
Levende Mellomlagring Vesterålen AS			
Egenkapital og gjeld	Note	2022	2021
Innskutt egenkapital			
Aksjekapital	7	1 200 000	1 200 000
Sum innskutt egenkapital		1 200 000	1 200 000
Opptjent egenkapital			
Udekket tap		-1 225 923	-535 565
Sum opptjent egenkapital		-1 225 923	-535 565
Sum egenkapital	5, 8	-25 923	664 435
Gjeld			
Annen langsiktig gjeld			
Gjeld til kredittinstitusjoner	6	1 071 432	1 428 574
Øvrig langsiktig gjeld	9	2 392 244	2 016 339
Sum annen langsiktig gjeld		3 463 676	3 444 913
Kortsiktig gjeld			
Leverandørgjeld		252 013	345
Annen kortsiktig gjeld		36 397	34 825
Sum kortsiktig gjeld		288 409	35 170
Sum gjeld		3 752 085	3 480 083
Sum egenkapital og gjeld		3 726 162	4 144 517
Myre, den			
Styret i Levende Mellomlagring Vesterålen AS			
_____ Håkon Gullvik styreleder	_____ Arne Erling Karlsen Daglig leder/styremedlem	_____ Brynjjar Kværnstuen styremedlem	
Levende Mellomlagring Vesterålen AS			Side 4



NOTER

Levende Mellomlagring Vesterålen AS

Note 1 Regnskapsprinsipper

Årsregnskapet er satt opp i samsvar med regnskapsloven og NRS 8 - God regnskapsskikk for små foretak. Regnskapet er avlagt under forutsetningen om fortsatt drift.

Driftsinntekter

Inntektsføring ved salg av varer skjer på leveringstidspunktet. Tjenester inntektsføres etter hvert som de leveres.

Skatt

Skattekostnaden i resultatregnskapet omfatter både periodens betalbare skatt og endring i utsatt skatt. Utsatt skatt er beregnet med 22 % på grunnlag av de midlertidige forskjeller som eksisterer mellom regnskapsmessige og skattemessige verdier, samt ligningsmessig underskudd til fremføring ved utgangen av regnskapsåret. Skatteøkende og skattereduserende midlertidige forskjeller som reverserer eller kan reverseres i samme periode er utlignet og nettoført.

Klassifisering og vurdering av anleggsmidler

Anleggsmidler omfatter eiendeler bestemt til varig eie og bruk. Anleggsmidler er vurdert til anskaffelseskost. Varige driftsmidler balanseføres og avskrives over driftsmidlets økonomiske levetid. Avskrivningsperioden for fast eiendom anskaffet etter 2009 er dekomponert i en del som gjelder råbygget og en del som gjelder faste tekniske installasjoner. Varige driftsmidler nedskrives til gjenvinnbart beløp ved verdifall som forventes ikke å være forbigående. Gjenvinnbart beløp er det høyeste av netto salgsverdi og verdi i bruk. Verdi i bruk er nåverdi av fremtidige kontantstrømmer knyttet til eiendelen. Nedskrivningen reverseres når grunnlaget for nedskrivningen ikke lenger er til stede.

Klassifisering og vurdering av omløpsmidler

Omløpsmidler og kortsiktig gjeld omfatter normalt poster som forfaller til betaling innen ett år etter balansedagen, samt poster som knytter seg til varekretsløpet. Omløpsmidler vurderes til laveste verdi av anskaffelseskost og virkelig verdi.

Fordringer

Kundefordringer og andre fordringer oppføres til pålydende etter fradrag for avsetning til forventet tap. Avsetning til tap gjøres på grunnlag av en individuell vurdering av de enkelte fordringene.



NOTER

Levende Mellomlagring Vesterålen AS

Note 2 Anleggsmidler

	Maskiner og anlegg	Sum
Anskaffelseskost pr. 01.01.22	5 534 274	5 534 274
= Anskaffelseskost 31.12.22	5 534 274	5 534 274
Akkumulerte avskrivninger 31.12.22	2 476 581	2 476 581
= Bokført verdi 31.12.22	3 057 693	3 057 693
Årets ordinære avskrivninger	553 427	553 427
Økonomisk levetid	0-10 år	

Note 3 Lønnskostnader, antall ansatte, lån til ansatte og godtgjørelse til revisor

Selskapet har ingen ansatte.



NOTER

Levende Mellomlagring Vesterålen AS

Note 4 Skatt

Årets skattekostnad	2022	2021
Resultatført skatt på ordinært resultat:		
Betalbar skatt	0	0
Endring i utsatt skattefordel	-194 716	-7 980
Skattekostnad ordinært resultat	-194 716	-7 980
Skattepliktig inntekt:		
Resultat før skatt	-885 074	-36 272
Permanente forskjeller	0	0
Endring i midlertidige forskjeller	67 553	-55 586
Skattepliktig inntekt	-817 520	-91 858
Betalbar skatt i balansen:		
Betalbar skatt på årets resultat	0	0
Sum betalbar skatt i balansen	0	0

Skatteeffekten av midlertidige forskjeller og underskudd til fremføring som har gitt opphav til utsatt skatt og utsatte skattefordeler, spesifisert på typer av midlertidige forskjeller

	2022	2021	Endring
Varige driftsmidler	1 114 196	1 181 749	67 553
Sum	1 114 196	1 181 749	67 553
Akkumulert fremførbart underskudd	-3 167 689	-2 350 169	817 520
Grunnlag for utsatt skattefordel	-2 053 493	-1 168 419	885 074
Utsatt skattefordel (22 %)	-451 768	-257 052	194 716



NOTER

Levende Mellomlagring Vesterålen AS

Note 5 Egenkapital

	Aksjekapital	Annen egenkapital/udekket tap	Sum egenkapital
Pr. 31.12.2021	1 200 000	-535 565	664 435
Pr 01.01.2022	1 200 000	-535 565	664 435
Årets resultat		-690 358	-690 358
Pr 31.12.2022	1 200 000	-1 225 923	-25 923

Note 6

Pantegjeld og lignende:

	2022	2021
Gjeld sikret med pant	1 071 432	1 428 574
Sum	1 071 432	1 428 574

Bokført verdi av eiendeler stilt som sikkerhet:

	2022	2021
Varelager	0	0
Varige driftsmidler	3 057 693	3 611 120
Kundefordringer	31 872	0
Sum	3 089 565	3 611 120

Gjeld med forfall senere enn 5 år	0	0
-----------------------------------	---	---

Note 7 Aksjonærer

Aksjekapitalen i Levende Mellomlagring Vesterålen AS pr. 31.12 består av:

	Antall	Pålydende	Bokført
Ordinære aksjer	900	1 333,3	1 200 000
Sum	900		1 200 000

Eierstruktur

De største aksjonærene i % pr. 31.12 var:

	Ordinære	Eierandel	Stemmeandel
Klo Holding AS	300	33,3	33,3
Olagutt AS	300	33,3	33,3
Vesterålen Havbruk Produksjonslag AS	300	33,3	33,3
Totalt antall aksjer	900	100,0	100,0



NOTER

Levende Mellomlagring Vesterålen AS

Note 8 Fortsatt drift

Styret er klar over at aksjekapitalen er tapt. Løpende forpliktelser ivaretas av aksjonærene, slik at driften av Levende Mellomlagring Vesterålen AS synes således ikke å medføre risiko for tap for kreditorene. Styret vurderer at forutsetningene for fortsatt drift er til stede, og legger dette til grunn for avleggelsen av regnskapet for 2022.

Note 9 Transaksjoner med nærstående

Selskapet har foretatt flere transaksjoner med nærstående parter. Alle transaksjonene er foretatt som del av den ordinære virksomheten og til armlengdes priser.

Selskapet har foretatt følgende transaksjoner:

	2022	2021
Kjøp av tjenester fra nærstående	188 595	979 996

Balansen inkluderer følgende beløp som følge av transaksjoner med nærstående parter:

Langsiktig gjeld	2022	2021
Klo Holding AS	2 069 354	1 704 549
Vesterålen Havbruk Produksjonslag AS	161 445	155 895
Olagutt AS	161 445	155 895
Sum	2 392 244	2 016 339

Langsiktig gjeld består av lån og renter som skal nedbetales over fem år.



Til generalforsamlingen i
Levende Mellomlagring Vesterålen AS

UAVHENGIG REVISORS BERETNING

Konklusjon

Vi har revidert Levende Mellomlagring Vesterålen AS sitt årsregnskap som består av balanse per 31. desember 2022, resultatregnskap for regnskapsåret avsluttet per denne datoen og noter til årsregnskapet, herunder et sammendrag av viktige regnskapsprinsipper.

Etter vår mening

- oppfyller årsregnskapet gjeldende lovkrav, og
- gir årsregnskapet et rettviseende bilde av selskapets finansielle stilling per 31. desember 2022 og av dets resultat for regnskapsåret avsluttet per denne datoen i samsvar med regnskapslovens regler og god regnskapsskikk i Norge.

Grunnlag for konklusjonen

Vi har gjennomført revisjonen i samsvar med de internasjonale revisjonsstandardene International Standards on Auditing (ISA-ene). Våre oppgaver og plikter i henhold til disse standardene er beskrevet nedenfor under "Revisors oppgaver og plikter ved revisjonen av årsregnskapet". Vi er uavhengige av selskapet slik det kreves i lov, forskrift og International Code of Ethics for Professional Accountants (inkludert internasjonale uavhengighetsstandarder) utstedt av the International Ethics Standards Board for Accountants (IESBA-reglene), og vi har overholdt våre øvrige etiske forpliktelser i samsvar med disse kravene. Innhentet revisjonsbevis er etter vår vurdering tilstrekkelig og hensiktsmessig som grunnlag for vår konklusjon.

Ledelsens ansvar for årsregnskapet

Ledelsen (styret og daglig leder) er ansvarlig for å utarbeide årsregnskapet og for at det gir et rettviseende bilde i samsvar med regnskapslovens regler og god regnskapsskikk i Norge. Ledelsen er også ansvarlig for slik intern kontroll som den finner nødvendig for å kunne utarbeide et årsregnskap som ikke inneholder vesentlig feilinformasjon, verken som følge av misligheter eller utilsiktede feil.

Ved utarbeidelsen av årsregnskapet må ledelsen ta standpunkt til selskapets evne til fortsatt drift og opplyse om forhold av betydning for fortsatt drift. Forutsetningen om fortsatt drift skal legges til grunn for årsregnskapet så lenge det ikke er sannsynlig at virksomheten vil bli avvirket.

Revicom AS
Org.nr. 931 282 506 MVA
Kto.nr. 4612.39.07892

Adresse:
Pb. 264
8401 Sortland

Telefon
459 00500

E-post
post@revicom.no

Web:
www.revicom.no

Kontorer: Sortland, Myre, Tromsø



REVICOM

Revisors oppgaver og plikter ved revisjonen av årsregnskapet

Vårt mål er å oppnå betryggende sikkerhet for at årsregnskapet som helhet ikke inneholder vesentlig feilinformasjon, verken som følge av misligheter eller utilsiktede feil, og å avgi en revisjonsberetning som inneholder vår konklusjon. Betryggende sikkerhet er en høy grad av sikkerhet, men ingen garanti for at en revisjon utført i samsvar med ISA-ene, alltid vil avdekke vesentlig feilinformasjon som eksisterer. Feilinformasjon kan oppstå som følge av misligheter eller utilsiktede feil. Feilinformasjon blir vurdert som vesentlig dersom den enkeltvis eller samlet med rimelighet kan forventes å påvirke økonomiske beslutninger som brukerne foretar basert på årsregnskapet.

For videre beskrivelse av revisors oppgaver og plikter vises det til:
<https://revisorforeningen.no/revisjonsberetninger>

Myre, 23. mai 2023

REVICOM AS

Knut-Wiggo Johansen
statsautorisert revisor/siviløkonom

Revicom AS
Org.nr. 931 282 506 MVA
Kto.nr. 4612.39.07892

Adresse:
Pb. 264
8401 Sortland

Telefon
459 00500

E-post
post@revicom.no

Web:
www.revicom.no

Kontorer: Sortland, Myre, Tromsø



Årsregnskap

2022

Levende Mellomlagring Vesterålen AS

Org.nr.:990 916 357



Resultatregnskap				
Levende Mellomlagring Vesterålen AS				
		Note	2022	2021
Driftsinntekter og driftskostnader				
Salgsinntekt			105 498	1 894 998
Sum driftsinntekter			105 498	1 894 998
Varekostnad			113 595	867 403
Avskrivning av driftsmidler og immaterielle eiendeler	2		553 427	551 756
Annens driftskostnad	3		196 448	421 664
Sum driftskostnader			863 471	1 840 823
Driftsresultat			-757 973	54 174
Finansinntekter og finanskostnader				
Annens rentekostnad			127 101	90 446
Resultat av finansposter			-127 101	-90 446
Resultat før skattekostnad			-885 074	-36 272
Skattekostnad på resultat	4		-194 716	-7 980
Resultat			-690 358	-28 292
Årsresultat		5	-690 358	-28 292
Overføringer			690 358	28 292
Overført til udekket tap			-690 358	-28 292
Sum overføringer			-690 358	-28 292




Balanse				
Levende Mellomlagring Vesterålen AS				
Eiendeler	Note	2022	2021	
Utsatt skattefordel		451 768	257 052	
Sum immaterielle eiendeler	4	451 768	257 052	
Maskiner og anlegg	2	3 057 693	3 611 120	
Sum varige driftsmidler	6	3 057 693	3 611 120	
Sum anleggsmidler		3 509 461	3 868 172	
Omløpsmidler				
Fordringer				
Kundefordringer		31 872	0	
Andre kortsiktige fordringer		89 220	39 858	
Sum fordringer		121 092	39 858	
Bankinnskudd, kontanter o.l.		95 609	236 487	
Sum omløpsmidler		216 701	276 345	
Sum eiendeler		3 726 162	4 144 517	




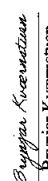
Balanse				
Levende Mellomlagring Vesterålen AS				
	Note	2022	2021	
Egenkapital og gjeld				
Innskutt egenkapital				
Aksjekapital	7	1 200 000	1 200 000	
Sum innskutt egenkapital		<u>1 200 000</u>	<u>1 200 000</u>	
Opplyst egenkapital				
Udekket tap		-1 225 923	-535 565	
Sum opplyst egenkapital		<u>-1 225 923</u>	<u>-535 565</u>	
Sum egenkapital	5, 8	<u>-25 923</u>	<u>664 435</u>	
Gjeld				
Annen langsiktig gjeld				
Gjeld til kredittinstitusjoner	6	1 071 432	1 428 574	
Øvrig langsiktig gjeld	9	2 392 244	2 016 339	
Sum annen langsiktig gjeld		<u>3 463 676</u>	<u>3 444 913</u>	
Kortsiktig gjeld				
Leverandørgjeld		252 013	345	
Annen kortsiktig gjeld		36 397	34 825	
Sum kortsiktig gjeld		<u>288 409</u>	<u>35 170</u>	
Sum gjeld		<u>3 752 085</u>	<u>3 480 083</u>	
Sum egenkapital og gjeld		<u>3 726 162</u>	<u>4 144 517</u>	

Myre, den 23.05.23

Styret i Levende Mellomlagring Vesterålen AS

 Håkon Gulvik
styreleder

 Arne Erling Karlsen
Daglig leder/styremedlem

 Brynjar Kværnsten
Brynjar Kværnsten
styremedlem



NOTER
Levende Mellomlagring Vesterålen AS

Note 1 Regnskapsprinsipper

Årsregnskapet er satt opp i samsvar med regnskapsloven og NRS 8 - God regnskapsskikk for små foretak. Regnskapet er avlagt under forutsetningen om fortsatt drift.

Driftsinntekter

Inntektføring ved salg av varer skjer på leveringstidspunktet. Tjenester inntektsføres etter hvert som de leveres.

Skatt

Skattekostnaden i resultatregnskapet omfatter både periodens betalbare skatt og endring i utsatt skatt. Utsatt skatt er beregnet med 22 % på grunnlag av de midlertidige forskjeller som eksisterer mellom regnskapsmessige og skattemessige verdier, samt ligningsmessig underskudd til fremføring ved utgangen av regnskapsåret. Skatteøkende og skattereduserende midlertidige forskjeller som reverserer eller kan reverseres i samme periode er utlignet og nettoført.

Klassifisering og vurdering av anleggsmidler

Anleggsmidler omfatter eiendeler bestemt til varig eie og bruk. Anleggsmidler er vurdert til anskaffelseskost. Varige driftsmidler balanseføres og avskrives over driftsmidlets økonomiske levetid. Avskrivningsperioden for fast eiendom anskaffet etter 2009 er dekomponert i en del som gjelder råbygget og en del som gjelder faste tekniske installasjoner. Varige driftsmidler nedskrives til gjenvinnbart beløp ved verdifall som forventes ikke å være forbigående. Gjenvinnbart beløp er det høyeste av netto salgsverdi og verdi i bruk. Verdi i bruk er nåverdi av fremtidige konstantstrømmer knyttet til eiendelen. Nedskrivningen reverseres når grunnlaget for nedskrivningen ikke lenger er til stede.

Klassifisering og vurdering av omløpsmidler

Omløpsmidler og kortsiktig gjeld omfatter normalt poster som forfaller til betaling innen ett år etter balansedagen, samt poster som knytter seg til varekretslopet. Omløpsmidler vurderes til laveste verdi av anskaffelseskost og virkelig verdi.

Fordringer

Kundefordringer og andre fordringer oppføres til pålydende etter fradrag for avsetning til forventet tap. Avsetning til tap gjøres på grunnlag av en individuell vurdering av de enkelte fordringene.

Levende Mellomlagring Vesterålen AS	5
-------------------------------------	---



NOTER	
Levende Mellomlagring Vesterålen AS	

Note 2 Anleggsmidler

	Maskiner og anlegg	Sum
Anskaffelseskost. pr. 01.01.22	5 534 274	5 534 274
= Anskaffelseskost 31.12.22	5 534 274	5 534 274
Akkumulerte avskrivninger 31.12.22	2 476 581	2 476 581
= Bokført verdi 31.12.22	3 057 693	3 057 693
Årets ordinære avskrivninger	553 427	553 427

Økonomisk levetid

0-10 år

Note 3 Lønnskostnader, antall ansatte, lån til ansatte og godtgjørelse til revisor

Selskapet har ingen ansatte.

Levende Mellomlagring Vesterålen AS	6
-------------------------------------	---



NOTER	
Levende Mellomlagring Vesterålen AS	

Note 4 Skatt

	2022	2021
Årets skattekostnad		
Resultatført skatt på ordinært resultat:		
Betalbar skatt	0	0
Endring i utsatt skattefordel	-194 716	-7 980
Skattekostnad ordinært resultat	-194 716	-7 980

Skattepliktig inntekt:		
Resultat før skatt	-885 074	-36 272
Permanente forskjeller	0	0
Endring i midlertidige forskjeller	67 553	-55 586
Skattepliktig inntekt	-817 520	-91 858

Betalbar skatt i balansen:		
Betalbar skatt på årets resultat	0	0
Sum betalbar skatt i balansen	0	0

Skateeffekten av midlertidige forskjeller og underskudd til fremføring som har gitt opphav til utsatt skatt og utsatte skattefordeler, spesifisert på typer av midlertidige forskjeller

	2022	2021	Endring
Varige driftsmidler	1 114 196	1 181 749	67 553
Sum	1 114 196	1 181 749	67 553

Akkumulert fremført underskudd	-3 167 689	-2 350 169	817 520
Grunnlag for utsatt skattefordel	-2 053 493	-1 168 419	885 074

Utsatt skattefordel (22 %)	-451 768	-257 052	194 716
-----------------------------------	-----------------	-----------------	----------------

Levende Mellomlagring Vesterålen AS	7
-------------------------------------	---



NOTER	
Levende Mellomlagring Vesterålen AS	

Note 5 Egenkapital

	Aksjekapital	egenkapital/udekket tap	Annen egenkapital	Sum egenkapital
Pr. 31.12.2021	1 200 000	-535 565		664 435
Pr. 01.01.2022	1 200 000	-535 565		664 435
Årets resultat		-690 358		-690 358
Pr. 31.12.2022	1 200 000	-1 225 923		-25 923

Note 6**Pantegjeld og lignende:**

	2022	2021
Gjeld sikret med pant	1 071 432	1 428 574
Sum	1 071 432	1 428 574

Bokført verdi av eiendeler stilt som sikkerhet:

	2022	2021
Varelager	0	0
Varige driftsmidler	3 057 693	3 611 120
Kundefordringer	31 872	0
Sum	3 089 565	3 611 120

Gjeld med forfall senere enn 5 år

Note 7 Aksjonærer**Aksjekapitalen i Levende Mellomlagring Vesterålen AS pr. 31.12 består av:**

	Antall	Pålydende	Bokført
Ordinære aksjer	900	1 333,3	1 200 000
Sum	900		1 200 000

Eierstruktur

De største aksjonærene i % pr. 31.12 var:

	Ordinære	Eierandel	Stemmeandel
Kilo Holding AS	300	33,3	33,3
Olagutt AS	300	33,3	33,3
Vesterålen Havbruk Produksjonslag AS	300	33,3	33,3
Totalt antall aksjer	900	100,0	100,0

Levende Mellomlagring Vesterålen AS	8
-------------------------------------	---



NOTER	
Levende Mellomlagring	Vesterålen AS

Note 8 Fortsatt drift

Styret er klar over at aksjekapitalen er tapt. Løpende forpliktelser i vareias av aksjonærene, slik at driften av Levende Mellomlagring Vesterålen AS synes således ikke å medføre risiko for tap for kreditorene. Styret vurderer at forutsetningene for fortsatt drift er til stede, og legger dette til grunn for avleggelsen av regnskapet for 2022.

Note 9 Transaksjoner med nærstående

Selskapet har foretatt flere transaksjoner med nærstående parter. Alle transaksjonene er foretatt som del av den ordinære virksomheten og til armlengdes priser.

Selskapet har foretatt følgende transaksjoner:

	2022	2021
Kjøp av tjenester fra nærstående	188 595	979 996

Balansen inkluderer følgende beløp som følge av transaksjoner med nærstående parter:

Langsiktig gjeld	2022	2021
Klo Holding AS	2 069 354	1 704 549
Vesterålen Havbruk Produksjonslag AS	161 445	155 895
Olagutt AS	161 445	155 895
Sum	2 392 244	2 016 339

Langsiktig gjeld består av lån og renter som skal nedbetales over fem år.

Levende Mellomlagring	Vesterålen AS	9
-----------------------	---------------	---