



ÅRSREGNSKAPET FOR REGNSKAPSÅRET 2023 - GENERELL INFORMASJON

Enheten

Organisasjonsnummer:	988 689 394
Organisasjonsform:	Aksjeselskap
Foretaksnavn:	RG HOLDING AS
Forretningsadresse:	Husvikveien 111 3124 TØNSBERG

Regnskapsår

Årsregnskapets periode:	01.01.2023 - 31.12.2023
-------------------------	-------------------------

Konsern

Morselskap i konsern:	Ja
Konsernregnskap lagt ved:	Nei

Regnskapsregler

Regler for små foretak benyttet:	Ja
Benyttet ved utarbeidelsen av årsregnskapet til selskapet:	Regnskapslovens alminnelige regler

Årsregnskapet fastsatt av kompetent organ

Bekreftet av representant for selskapet:	Roy Gausaker
Dato for fastsettelse av årsregnskapet:	03.06.2024

Grunnlag for avgivelse

År 2023: Årsregnskapet er elektronisk innlevert
År 2022: Tall er hentet fra elektronisk innlevert årsregnskap fra 2023

Det er ikke krav til at årsregnskapet m.v. som sendes til Regnskapsregisteret er undertegnet. Kontrollen på at dette er utført ligger hos revisor/enhetens øverste organ. Sikkerheten ivaretas ved at innsender har rolle/rettighet for innsending av årsregnskapet via Altinn, og ved at det bekreftes at årsregnskapet er fastsatt av kompetent organ.

Brønnøysundregistrene, 19.06.2025



Resultatregnskap

Beløp i: NOK	Note	2023	2022
RESULTATREGNSKAP			
Kostnader			
Annen driftskostnad		121 894	149 224
Sum kostnader		121 894	149 224
Driftsresultat		-121 894	-149 224
Finansinntekter og finanskostnader			
Renteinntekt fra foretak i samme konsern	2	180 187	18 000
Annen renteinntekt		1 458 667	714 921
Annen finansinntekt		2 066 497	9 130 176
Sum finansinntekter		3 705 351	9 863 097
Annen rentekostnad		260 314	84 733
Annen finanskostnad		1 035 250	1 060 268
Sum finanskostnader		1 295 564	1 145 001
Netto finans		2 409 787	8 718 096
Ordinært resultat før skattekostnad		2 287 893	8 568 871
Skattekostnad på resultat	3	269 842	111 754
Ordinært resultat etter skattekostnad		2 018 051	8 457 117
Årsresultat		2 018 051	8 457 117
Årsresultat etter minoritetsinteresser		2 018 051	8 457 117
Totalresultat		2 018 051	8 457 117
Overføringer og disponeringer			
Avsatt til annen egenkapital		2 018 051	8 457 117
Sum overføringer og disponeringer		2 018 051	8 457 117



Balanse

Beløp i: NOK	Note	2023	2022
BALANSE - EIENDELER			
Anleggsmidler			
Immaterielle eiendeler			
Finansielle anleggsmidler			
Investering i datterselskap	4	44 494 501	44 494 501
Lån til foretak i samme konsern	2	8 817 875	6 398 343
Investeringer i tilknyttet selskap	4	45 961 343	46 961 343
Investeringer i aksjer og andeler		151 415 370	151 037 220
Sum finansielle anleggsmidler		250 689 088	248 891 406
Sum anleggsmidler		250 689 088	248 891 406
Omløpsmidler			
Varer			
Fordringer			
Andre kortsiktige fordringer	2	1 003 458	1 002 825
Sum fordringer		1 003 458	1 002 825
Investeringer			
Markedsbaserte aksjer	5		
Markedsbaserte obligasjoner	5		
Bankinnskudd, kontanter og lignende			
Bankinnskudd, kontanter o.l.		36 896 149	36 144 642
Sum bankinnskudd, kontanter og lignende		36 896 149	36 144 642
Sum omløpsmidler		37 899 607	37 147 467
SUM EIENDELER		288 588 695	286 038 873

BALANSE - EGENKAPITAL OG GJELD

Egenkapital



Balanse

Beløp i: NOK	Note	2023	2022
Innskutt egenkapital			
Aksjekapital	6	5 077 440	3 626 743
Ikke registrert kapitalforhøyelse			1 450 697
Sum innskutt egenkapital		5 077 440	5 077 440
Opptjent egenkapital			
Annen egenkapital		277 547 491	275 529 440
Sum opptjent egenkapital		277 547 491	275 529 440
Sum egenkapital	7	282 624 931	280 606 880
Gjeld			
Langsiktig gjeld			
Annen langsiktig gjeld			
Gjeld til kredittinstitusjoner		5 621 525	5 256 275
Sum annen langsiktig gjeld		5 621 525	5 256 275
Sum langsiktig gjeld		5 621 525	5 256 275
Kortsiktig gjeld			
Leverandørgjeld		4 788	32 979
Betalbar skatt	3	269 842	111 754
Utbytte	7		
Annen kortsiktig gjeld	2	67 608	30 985
Sum kortsiktig gjeld		342 238	175 718
Sum gjeld		5 963 763	5 431 993
SUM EGENKAPITAL OG GJELD		288 588 695	286 038 873



Brønnøysundregistrene

ÅRSREGNSKAP FOR REGNSKAPSÅRET 2023 - GENERELL INFORMASJON

Journalnummer: 2024 515486

Enheten

Organisasjonsnummer: 988 689 394
Organisasjonsform: Aksjeselskap
Foretaksnavn: RG HOLDING AS
Forretningsadresse: Husvikveien 111
3124 TØNSBERG

Regnskapsår

Årsregnskapets periode: 01.01.2023 - 31.12.2023

Konsern

Morselskap i konsern: Ja
Konsernregnskap lagt ved: Nei

Regnskapsregler

Regler for små foretak benyttet: Ja
Benyttet ved utarbeidelsen av
årsregnskapet til selskapet: Regnskapslovens alminnelige regler

Årsregnskapet fastsatt av kompetent organ

Bekreftet av representant for selskapet: Roy Gausaker
Dato for fastsettelse av årsregnskapet: 03.06.2024

Revisjon

Årsregnskapet er utarbeidet av ekstern
autorisert regnskapsfører: Ja
Ekstern autorisert regnskapsfører har i
løpet av regnskapsåret bistått ved den
løpende regnskapsføringen eller utført
andre tjenester for selskapet enn å
utarbeide årsregnskapet: Ja

Grunnlag for avgivelse

År 2023: Årsregnskap er elektronisk innlevert.
År 2022: Tall er hentet fra elektronisk innlevert årsregnskap fra 2023.

Det er ikke krav til at årsregnskapet m.v. som sendes til Regnskapsregisteret er undertegnet. Kontrollen på at dette er utført ligger hos revisor/enhetens øverste organ. Sikkerheten ivaretas ved at innsender har rolle/rettighet for innsending av årsregnskapet via Altinn, og ved at det bekreftes at årsregnskapet er fastsatt av kompetent organ.

Brønnøysundregistrene, 24.06.2024

Brønnøysundregistrene
Postadresse: Postboks 900, 8910 Brønnøysund
Telefon: 75 00 75 00
E-post: firmapost@brreg.no Internett: www.brreg.no
Organisasjonsnummer: 974 760 673



Organisasjonsnr: 988 689 394
RG HOLDING AS

RESULTATREGNSKAP

Beløp i: NOK	Note	2023	2022
RESULTATREGNSKAP			
Kostnader			
Annen driftskostnad		121 894	149 224
Sum kostnader		121 894	149 224
Driftsresultat		-121 894	-149 224
Finansinntekter og finanskostnader			
Renteinntekt fra foretak i samme konsern	2	180 187	18 000
Annen renteinntekt		1 458 667	714 921
Annen finansinntekt		2 066 497	9 130 176
Sum finansinntekter		3 705 351	9 863 097
Annen rentekostnad		260 314	84 733
Annen finanskostnad		1 035 250	1 060 268
Sum finanskostnader		1 295 564	1 145 001
Netto finans		2 409 787	8 718 096
Ordinært resultat før skattekostnad		2 287 893	8 568 871
Skattekostnad på resultat	3	269 842	111 754
Ordinært resultat etter skattekostnad		2 018 051	8 457 117
Årsresultat		2 018 051	8 457 117
Årsresultat etter minoritetsinteresser		2 018 051	8 457 117
Totalresultat		2 018 051	8 457 117
Overføringer og disponeringer			
Avsatt til annen egenkapital		2 018 051	8 457 117
Sum overføringer og disponeringer		2 018 051	8 457 117



Organisasjonsnr: 988 689 394
RG HOLDING AS

BALANSE

Beløp i: NOK	Note	2023	2022
--------------	------	------	------

BALANSE - EIENDELER

Anleggsmidler

Immaterielle eiendeler

Finansielle anleggsmidler

Investering i datterselskap	4	44 494 501	44 494 501
Lån til foretak i samme konsern	2	8 817 875	6 398 343
Investeringer i tilknyttet selskap	4	45 961 343	46 961 343
Investeringer i aksjer og andeler		151 415 370	151 037 220
Sum finansielle anleggsmidler		250 689 088	248 891 406
Sum anleggsmidler		250 689 088	248 891 406

Omløpsmidler

Varer

Fordringer

Andre kortsiktige fordringer	2	1 003 458	1 002 825
Sum fordringer		1 003 458	1 002 825

Investeringer

Markedsbaserte aksjer	5		
Markedsbaserte obligasjoner	5		

Bankinnskudd, kontanter og lignende

Bankinnskudd, kontanter o. l.		36 896 149	36 144 642
Sum bankinnskudd, kontanter og lignende		36 896 149	36 144 642
Sum omløpsmidler		37 899 607	37 147 467

SUM EIENDELER		288 588 695	286 038 873
----------------------	--	--------------------	--------------------

BALANSE - EGENKAPITAL OG GJELD

Egenkapital

Innskutt egenkapital

Aksjekapital	6	5 077 440	3 626 743
Ikke registrert kapitalforhøyelse			1 450 697



Sum innskutt egenkapital		5 077 440	5 077 440
Opptjent egenkapital			
Annen egenkapital		277 547 491	275 529 440
Sum opptjent egenkapital		277 547 491	275 529 440
Sum egenkapital	7	282 624 931	280 606 880
Gjeld			
Langsiktig gjeld			
Annen langsiktig gjeld			
Gjeld til			
kredittinstitusjoner		5 621 525	5 256 275
Sum annen langsiktig gjeld		5 621 525	5 256 275
Sum langsiktig gjeld		5 621 525	5 256 275
Kortsiktig gjeld			
Leverandørgjeld		4 788	32 979
Betalbar skatt	3	269 842	111 754
Utbytte	7		
Annen kortsiktig gjeld	2	67 608	30 985
Sum kortsiktig gjeld		342 238	175 718
Sum gjeld		5 963 763	5 431 993
SUM EGENKAPITAL OG GJELD		288 588 695	286 038 873



Organisasjonsnr: 988 689 394
RG HOLDING AS

NOTEOPPLYSNINGER - SELSKAP - alle poster oppgitt i hele tall

Note

1

Antall årsverk i regnskapsåret
0.00

Sum Beløp

Balanseført verdi 31.12. Varige driftsmidler Immaterielle eiend.

Konsernregnskap

Morselskapet sitt navn

Forretningskontor for morselskapet

Begrunnelse for at datterselskap er utelatt fra konsolideringen

Samlet beløp - tilknyttet selskap Årets Fjorårets

Samlet beløp - foretak i samme konsern Årets Fjorårets

Samlet beløp - foretak i samme konsern Årets Fjorårets

Samlet beløp - felles kontrollert virksomhet Årets Fjorårets

Pantstillelse Beløp

Beholdning av egne aksjer Antall Pålydende Andel av aksjek.



ENTER REVISJON

Enter Revisjon AS
Tlf: +47 33 00 30 60
E-post: post@enterrevisjon.no
Org.nr.: 987 597 046 MVA
Foretaksregisteret

Enter Revisjon avd. Tønsberg
Kilengt. 1, 3117 Tønsberg

Enter Revisjon avd. Horten
C. Andersensgt. 11 A, 3181 Horten

Partnere
Villy Lysgard
Ole Martin Bekkevold
Raymond Meinerty
Statsautoriserte revisorer

Til generalforsamlingen i
RG Holding AS

Uavhengig revisors beretning for 2023

Konklusjon

Vi har revidert årsregnskapet for RG Holding AS som viser et overskudd på kr 2 018 051. Årsregnskapet består av balanse per 31. desember 2023, resultatregnskap for regnskapsåret avsluttet per denne datoen og noter til årsregnskapet, herunder et sammendrag av viktige regnskapsprinsipper.

Etter vår mening oppfyller årsregnskapet gjeldende lovkrav, og gir et rettviseende bilde av selskapets finansielle stilling per 31. desember 2023, og av dets resultater for regnskapsåret avsluttet per denne datoen i samsvar med regnskapslovens regler og god regnskapsskikk i Norge.

Grunnlag for konklusjonen

Vi har gjennomført revisjonen i samsvar med International Standards on Auditing (ISA-ene). Våre oppgaver og plikter i henhold til disse standardene er beskrevet under *Revisors oppgaver og plikter ved revisjon av årsregnskapet*. Vi er uavhengige av selskapet i samsvar med kravene i relevante lover og forskrifter i Norge og International Code of Ethics for Professional Accountants (inkludert internasjonale uavhengighetsstandarder) utstedt av International Ethics Standards Board for Accountants (IESBA-reglene), og vi har overholdt våre øvrige etiske forpliktelser i samsvar med disse kravene. Innhentet revisjonsbevis er etter vår vurdering tilstrekkelig og hensiktsmessig som grunnlag for vår konklusjon.

Ledelsens ansvar for årsregnskapet

Ledelsen er ansvarlig for å utarbeide årsregnskapet og for at det gir et rettviseende bilde i samsvar med regnskapslovens regler og god regnskapsskikk i Norge. Ledelsen er også ansvarlig for slik intern kontroll som den finner nødvendig for å kunne utarbeide et årsregnskap som ikke inneholder vesentlig feilinformasjon, verken som følge av misligheter eller utilsiktede feil.

Ved utarbeidelsen av årsregnskapet må ledelsen ta standpunkt til selskapets evne til fortsatt drift og opplyse om forhold av betydning for fortsatt drift. Forutsetningen om fortsatt drift skal legges til grunn for årsregnskapet så lenge det ikke er sannsynlig at virksomheten vil bli avvirket.


Revisors oppgaver og plikter ved revisjonen av årsregnskapet

Vårt mål er å oppnå betryggende sikkerhet for at årsregnskapet som helhet ikke inneholder vesentlig feilinformasjon, verken som følge av misligheter eller utilsiktede feil, og å avgi en revisjonsberetning som inneholder vår konklusjon. Betryggende sikkerhet er en høy grad av sikkerhet, men ingen garanti for at en revisjon utført i samsvar med ISA-ene, alltid vil avdekke vesentlig feilinformasjon. Feilinformasjon kan oppstå som følge av misligheter eller utilsiktede feil. Feilinformasjon er å anse som vesentlig dersom den enkeltvis eller samlet med rimelighet kan forventes å påvirke økonomiske beslutninger som brukerne foretar på grunnlag av årsregnskapet.

For videre beskrivelse av revisors oppgaver og plikter vises det til <https://revisorforeningen.no/revisjonsberetninger>.

Tønsberg, 3. juni 2024

Enter Revisjon AS


Raymond Meinerty
statsautorisert revisor



Resultatregnskap			
RG Holding AS			
Driftsinntekter og driftskostnader	Note	2023	2022
Annen driftskostnad		121 894	149 224
Sum driftskostnader		121 894	149 224
Driftsresultat		-121 894	-149 224
Finansinntekter og finanskostnader			
Renteinntekt fra foretak i samme konsern	2	180 187	18 000
Annen renteinntekt		1 458 667	714 921
Annen finansinntekt		2 066 497	9 130 176
Annen rentekostnad		260 314	84 733
Annen finanskostnad		1 035 250	1 060 268
Resultat av finansposter		2 409 787	8 718 096
Resultat før skattekostnad		2 287 893	8 568 871
Skattekostnad på resultat	3	269 842	111 754
Resultat		2 018 051	8 457 117
Årsresultat		2 018 051	8 457 117
Overføringer			
Avsatt til annen egenkapital		2 018 051	8 457 117
Sum overføringer		2 018 051	8 457 117






Balanse			
RG Holding AS			
Eiendeler	Note	2023	2022
Anleggsmidler			
Finansielle driftsmidler			
Investeringer i datterselskap	4	44 494 501	44 494 501
Lån til foretak i samme konsern	2	8 817 875	6 398 343
Investeringer i tilknyttet selskap	4	45 961 343	46 961 343
Investeringer i aksjer og andeler		151 415 370	151 037 220
Sum finansielle anleggsmidler		<u>250 689 088</u>	<u>248 891 406</u>
Sum anleggsmidler		<u>250 689 088</u>	<u>248 891 406</u>
Omløpsmidler			
Fordringer			
Andre kortsiktige fordringer	2	1 003 458	1 002 825
Sum fordringer		<u>1 003 458</u>	<u>1 002 825</u>
Bankinnskudd, kontanter o.l.		<u>36 896 149</u>	<u>36 144 642</u>
Sum omløpsmidler		<u>37 899 607</u>	<u>37 147 467</u>
Sum eiendeler		<u>288 588 695</u>	<u>286 038 873</u>
RG Holding AS			Side 2



Balanse			
RG Holding AS			
Egenkapital og gjeld	Note	2023	2022
Innskutt egenkapital			
Aksjekapital	6	5 077 440	3 626 743
Ikke registrert kapital		0	1 450 697
Sum innskutt egenkapital		<u>5 077 440</u>	<u>5 077 440</u>
Opptjent egenkapital			
Annen egenkapital		277 547 491	275 529 440
Sum opptjent egenkapital		<u>277 547 491</u>	<u>275 529 440</u>
Sum egenkapital	7	<u>282 624 931</u>	<u>280 606 880</u>
Gjeld			
Annen langsiktig gjeld			
Gjeld til kredittinstitusjoner		5 621 525	5 256 275
Sum annen langsiktig gjeld		<u>5 621 525</u>	<u>5 256 275</u>
Kortsiktig gjeld			
Leverandørgjeld		4 788	32 979
Betalbar skatt	3	269 842	111 754
Annen kortsiktig gjeld	2	67 608	30 985
Sum kortsiktig gjeld		<u>342 238</u>	<u>175 718</u>
Sum gjeld		<u>5 963 763</u>	<u>5 431 993</u>
Sum gjeld og egenkapital		<u>288 588 695</u>	<u>286 038 873</u>

Tønsberg, ^{3/6} - 2024
Styret i RG Holding AS

 Roy Gausaker daglig leder/styremedlem	 Bjørn Eydal styrets leder	 Anja Iren Skjelland styremedlem
---	---	---

RG Holding AS Side 3



Noter 2023

RG HOLDING AS

Regnskapsprinsipper

I årsregnskapet er alle poster verdsatt og periodisert i overensstemmelse med regnskapslovens bestemmelser og reglene som følger av god regnskapsskikk for små foretak.

Klassifisering

Eiendeler bestemt til varig eie eller bruk, samt fordringer med forfall mer enn ett år etter balansedagen er medtatt som anleggsmidler. Øvrige eiendeler er klassifisert som omløpsmidler. Gjeld som forfaller senere enn ett år etter regnskapsperiodens utløp er oppført som langsiktig gjeld.

Varige driftsmidler

Varige driftsmidler er vurdert til anskaffelseskost etter fradrag for bedriftsøkonomiske avskrivninger som er beregnet på grunnlag av kostpris og antatt økonomisk levetid.

Valuta

Pengeposter (fordringer, gjeld og bankinnskudd) i utenlandsk valuta er omregnet til balansedagens kurs.

Aksjer og verdipapirer

Aksjer i datterselskap og tilknyttet selskap er oppført i balansen til kostpris. Dersom verdifall i disse aksjene ikke anses å være forbigående er aksjene nedskrevet for å reflektere virkelig verdi. Investering i markedsbaserte aksjer og andeler er oppført i balansen til det laveste av virkelig verdi og kostpris. I de tilfeller den virkelige verdien er lavere enn kostprisen, og dette ikke er forbigående, er det foretatt nedskrivning.

Fordringer

Fordringer er oppført i balansen med fordringens pålydende etter fradrag for konstaterte og forventede tap.

Skattekostnad og utsatt skatt

Skattekostnaden er knyttet til det regnskapsmessige resultat og består av betalbar skatt og endring i netto utsatt skatt/utsatt skattefordel.

Utsatt skatt/utsatt skattefordel i resultatregnskapet er skatt beregnet på endringer i midlertidige forskjeller mellom skattemessige og regnskapsmessige verdier. I stedet for å vise årets skattemessige disposisjoner brutto i regnskapet, bokføres skatteeffekten som en del av årets skattekostnad. Utsatt skatt avsettes som langsiktig gjeld i balansen. Utsatt skattefordel balanseføres ikke, jf. mulig unntaksregel for små foretak.

Driftsinntekter og kostnader

Inntektsføring skjer etter opptjeningsprinsippet som normalt vil være leveringstidspunktet for varer og tjenester. Kostnader medtas etter sammenstillingsprinsippet, dvs at kostnader medtas i samme periode som tilhørende inntekter inntektsføres.

Konsern

RG Holding AS er morselskap i konsern. Det vises til note 4 i selskapsregnskapet. Konsernregnskap utarbeides ikke, jf. unntaksregel for små foretak.



Noter 2023

RG HOLDING AS

Note 1 - Lønnskostnad, antall ansatte, godtgjørelser, med mer

Selskapet har ingen ansatte. Det er ikke utbetalt godtgjørelse til styret eller personer i ledende stillinger.

Note 2 – Mellomværende med konsernselskap

	2023	2022
Kundefordring på selskap i samme konsern	0	0
Fordringer på datter- og tilknyttede selskap	9 817 875	7 398 343
Gjeld til selskap i samme konsern	0	0
Leverandørgjeld til selskap i samme konsern	0	0

Note 3 – Skattekostnad

Årets skattekostnad består av:

Betalbar skatt	269 842	
Endring utsatt skatt	0	
Netto skattekostnad	269 842	

Utsatt skatt /utsatt skattefordel:	31.12.23	31.12.22
Netto grunnlag	0	0
Utsatt skatt (+)/skattefordel (-) 22 %	0	0

Alle midlertidige forskjeller kan utlignes og dette er gjennomført i beregningen av utsatt skatt /utsatt skattefordel.

Note 4 – Investering i datterselskap, tilknyttet selskap mv.

Datterselskap:	Forretningssted	Bokført verdi	Eierandel	Resultat 2023	EK pr 31.12.23
Barkåker IT Park AS	Tønsberg	27 816 000	78 %	1 159 605	49 031 882
Envo AS	Tønsberg	4 096 501	100 %	2 645 020	12 489 924
Villa 52 S/L	Spania	12 582 000	100 %	-263 201	18 403 107

Tilknyttet selskap:	Forretningssted	Bokført verdi	Eierandel	Resultat 2023	EK pr 31.12.23
Øvre Langgt. 50 AS	Tønsberg	17 211 343	50 %	1 034 545	9 461 947
Klemmetsby-Firing AS	Tønsberg	17 000 000	50 %	780 129	16 157 745
Torvet 5 Teie AS	Nøtterøy	11 750 000	50 %	-561 647	18 749 867
Nøtterøy Golf Klubbhus AS	Nøtterøy	2 000 000	25 %	71 682	5 745 346

Note 5 – Markedsbaserte finansielle omløpsmidler

Kategori	Anskaffelskost	Markedsverdi	Verdiendring
Markedsbaserte aksjer, norske	9 389 456	22 361 815	12 972 359
Markedsbaserte obligasjoner, norske	3 000 000	3 015 900	15 900



Noter 2023

RG HOLDING AS

Note 6 – Antall aksjer, aksjonærer

Aksjeklasse	Antall	Pålydende	Balansført
Ordinære aksjer	36 267 430	0,1	3 626 743

Selskapets aksjonærer er:	Antall aksjer	Eierandel
Roy H. Gausaker, styremedlem og daglig leder	36 267 430	100 %

Note 7 – Egenkapital

	Aksjekapital	Ikke registrert kapital	Annen EK	Sum
Årets endring i egenkapital:				
Egenkapital 01.01	3 626 743	1 450 697	275 529 440	280 606 880
Kapitalforhøyelse registrert januar 2023	1 450 697	-1 450 697	0	0
Årets resultat	0	0	2 018 051	2 018 051
Utbytte	0	0	0	0
Egenkapital 31.12	5 077 440	0	277 547 491	282 624 931