



## ÅRSREGNSKAPET FOR REGNSKAPSÅRET 2021 - GENERELL INFORMASJON

### Enheten

Organisasjonsnummer: 852 072 202  
Organisasjonsform: Aksjeselskap  
Foretaksnavn: H-FASADER STETTE AS  
Forretningsadresse: Stette næringsområde 15  
6260 SKODJE

### Regnskapsår

Årsregnskapets periode: 01.01.2021 - 31.12.2021

### Konsern

Morselskap i konsern: Ja  
Konsernregnskap lagt ved: Nei

### Regnskapsregler

Regler for små foretak benyttet: Nei  
Benyttet ved utarbeidelsen av årsregnskapet til selskapet: Regnskapslovens alminnelige regler

### Årsregnskapet fastsatt av kompetent organ

Bekreftet av representant for selskapet: Tor Husø  
Dato for fastsettelse av årsregnskapet: 17.06.2022

### Grunnlag for avgivelse

År 2021: Årsregnskapet er elektronisk innlevert  
År 2020: Tall er hentet fra elektronisk innlevert årsregnskap fra 2021

*Det er ikke krav til at årsregnskapet m.v. som sendes til Regnskapsregisteret er undertegnet. Kontrollen på at dette er utført ligger hos revisor/enhetens øverste organ. Sikkerheten ivaretas ved at innsender har rolle/rettighet for innsending av årsregnskapet via Altinn, og ved at det bekreftes at årsregnskapet er fastsatt av kompetent organ.*

Brønnøysundregistrene, 01.08.2023



## Resultatregnskap

Beløp i: NOK	Note	2021	2020
<b>RESULTATREGNSKAP</b>			
<b>Inntekter</b>			
Salgsinntekt	1	187 920 133	188 240 270
Annen driftsinntekt		62 468	216 321
<b>Sum inntekter</b>		<b>187 982 601</b>	<b>188 456 591</b>
<b>Kostnader</b>			
Endring i beholdning av varer under tilvirkning og ferdig tilvirkede varer	2		-900 415
Varekostnad	2	98 938 407	99 637 557
Lønnskostnad	3	51 488 851	53 698 725
Avskrivning på varige driftsmidler og immaterielle eiendeler	4	2 291 679	2 425 553
Annen driftskostnad	2,4	32 473 894	30 332 015
<b>Sum kostnader</b>		<b>185 192 831</b>	<b>185 193 435</b>
<b>Driftsresultat</b>		<b>2 789 770</b>	<b>3 263 156</b>
<b>Finansinntekter og finanskostnader</b>			
Renteinntekt fra foretak i samme konsern		686 587	319 993
Annen finansinntekt	13,15	7 104 703	628 235
<b>Sum finansinntekter</b>		<b>7 791 290</b>	<b>948 228</b>
Annen finanskostnad	13,15	4 084 809	2 737 030
<b>Sum finanskostnader</b>		<b>4 084 809</b>	<b>2 737 030</b>
<b>Netto finans</b>		<b>3 706 481</b>	<b>-1 788 802</b>
<b>Ordinært resultat før skattekostnad</b>		<b>6 496 251</b>	<b>1 474 354</b>
Skattekostnad på ordinært resultat	7	1 548 163	446 377
<b>Ordinært resultat etter skattekostnad</b>		<b>4 948 088</b>	<b>1 027 977</b>
<b>Årsresultat</b>		<b>4 948 088</b>	<b>1 027 977</b>
<b>Overføringer og disponeringer</b>			
Overføringer til/fra annen egenkapital	6	4 950 089	1 027 978
<b>Sum overføringer og disponeringer</b>		<b>4 950 089</b>	<b>1 027 978</b>



## Resultatregnskap

<b>Beløp i: NOK</b>	<b>Note</b>	<b>2021</b>	<b>2020</b>
---------------------	-------------	-------------	-------------

---



### Balanse

Beløp i: NOK	Note	2021	2020
<b>BALANSE - EIENDELER</b>			
<b>Anleggsmidler</b>			
<b>Immaterielle eiendeler</b>			
Forskning og utvikling	6	28 963	68 186
Konsesjoner, patenter, lisenser, varemerker og lignende rettigheter	4	22 204	155 380
Utsatt skattefordel	7	3 408 703	4 956 866
Goodwill	4	1 727 839	2 221 483
<b>Sum immaterielle eiendeler</b>		<b>5 187 709</b>	<b>7 401 915</b>
<b>Varige driftsmidler</b>			
Maskiner og anlegg	4	6 947 236	7 406 904
Driftsløsøre, inventar, verktøy, kontormaskiner og lignende	4	1 546 965	1 304 788
<b>Sum varige driftsmidler</b>		<b>8 494 201</b>	<b>8 711 692</b>
<b>Finansielle anleggsmidler</b>			
Investering i datterselskap	5	33 096 295	23 874 961
Lån til foretak i samme konsern	8	73 888 050	18 344 107
Investeringer i aksjer og andeler	5	48 870	48 870
<b>Sum finansielle anleggsmidler</b>		<b>107 033 215</b>	<b>42 267 938</b>
<b>Sum anleggsmidler</b>		<b>120 715 125</b>	<b>58 381 545</b>
<b>Omløpsmidler</b>			
<b>Varer</b>			
Varer	2,10	9 214 721	10 264 181
<b>Sum varer</b>		<b>9 214 721</b>	<b>10 264 181</b>
<b>Fordringer</b>			
Kundefordringer	1,8,10	20 353 418	23 426 562
Andre fordringer	1,8	10 726 101	1 379 547
<b>Sum fordringer</b>		<b>31 079 519</b>	<b>24 806 109</b>
<b>Bankinnskudd, kontanter og lignende</b>			
Bankinnskudd, kontanter og lignende	8,14	1 782 116	3 171 323
<b>Sum bankinnskudd, kontanter og lignende</b>		<b>1 782 116</b>	<b>3 171 323</b>



## Balanse

Beløp i: NOK	Note	2021	2020
Sum omløpsmidler		42 076 356	38 241 613
<b>SUM EIENDELER</b>		<b>162 791 481</b>	<b>96 623 158</b>
<b>BALANSE - EGENKAPITAL OG GJELD</b>			
<b>Egenkapital</b>			
<b>Innskutt egenkapital</b>			
Selskapskapital	6	4 701 200	4 700 800
Overkurs	6	37 039 433	9 266 572
Annen innskutt egenkapital			4 935 359
<b>Sum innskutt egenkapital</b>		<b>41 740 633</b>	<b>18 902 731</b>
<b>Opptjent egenkapital</b>			
Annen egenkapital			1 027 978
<b>Sum opptjent egenkapital</b>			<b>1 027 978</b>
<b>Sum egenkapital</b>		<b>41 740 633</b>	<b>19 930 709</b>
<b>Gjeld</b>			
<b>Langsiktig gjeld</b>			
<b>Annen langsiktig gjeld</b>			
Gjeld til kredittinstitusjoner	9,10	32 224 648	35 853 723
<b>Sum annen langsiktig gjeld</b>		<b>32 224 648</b>	<b>35 853 723</b>
<b>Sum langsiktig gjeld</b>		<b>32 224 648</b>	<b>35 853 723</b>
<b>Kortsiktig gjeld</b>			
Gjeld til kredittinstitusjoner	9	23 709 048	14 523 768
Leverandørgjeld	8	7 666 006	11 629 960
Skyldige offentlige avgifter		8 868 301	8 712 327
Utbytte	6,8	33 140 163	
Annen kortsiktig gjeld	10	15 442 684	5 972 671
<b>Sum kortsiktig gjeld</b>		<b>88 826 202</b>	<b>40 838 726</b>
<b>Sum gjeld</b>		<b>121 050 850</b>	<b>76 692 449</b>



## Balanse

<b>Beløp i: NOK</b>	<b>Note</b>	<b>2021</b>	<b>2020</b>
<b>SUM EGENKAPITAL OG GJELD</b>		<b>162 791 483</b>	<b>96 623 158</b>



-----

**H-fasader Stette AS**

org. 852 072 202

**Årsregnskap 2021**





DocuSign Envelope ID: 3EA12B79-E2C1-45E8-87EC-59C82F342787

## H-fasader Stette AS

### Årsregnskap 2021

#### Balanse




	Note	2021	2020
<b>Eiendeler</b>			
<b>Anleggsmidler</b>			
Teknologi og utvikling	4	28 963	68 186
Konsesjoner, patenter, varemerker og lignende rettigheter	4	22 204	155 380
Utsatt skattefordel	7	3 408 703	4 956 866
Goodwill	4	1 727 839	2 221 483
<b>Sum immaterielle eiendeler</b>		<b>5 187 709</b>	<b>7 401 915</b>
<b>Varige driftsmidler</b>			
Aktiverte kostnader			
Maskiner	4	61 001	29 681
Driftsløsøre, inventar, verktøy, kontormaskiner og lignende	4	6 886 236	7 377 223
	4	1 546 965	1 304 788
<b>Sum varige driftsmidler</b>		<b>8 494 201</b>	<b>8 711 693</b>
<b>Finansielle anleggsmidler</b>			
Lån til foretak i samme konsern	8	73 888 050	18 344 106
Investeringer i aksjer og andeler	5	33 145 165	23 923 831
<b>Sum finansielle anleggsmidler</b>		<b>107 033 216</b>	<b>42 267 938</b>
<b>Sum anleggsmidler</b>		<b>120 715 126</b>	<b>58 381 545</b>
<b>Omløpsmidler</b>			
<b>Varer</b>	2,10	9 214 721	10 264 181
<b>Fordringer</b>			
Kundefordringer			
Andre fordringer	1,8	20 353 418	23 426 562
	1,8	10 726 101	1 379 547
<b>Sum fordringer</b>		<b>31 079 520</b>	<b>24 806 110</b>
Bankinnskudd, kontanter og lignende	8,14	1 782 116	3 171 322
<b>Sum omløpsmidler</b>		<b>42 076 357</b>	<b>38 241 613</b>
<b>Sum eiendeler</b>		<b>162 791 483</b>	<b>96 623 158</b>



DocuSign Envelope ID: 3EA12B79-E2C1-45E8-87EC-59C82F342787

**H-fasader Stette AS****Årsregnskap 2021****Balanse**

	Note	2021	2020
<b>Egenkapital og gjeld</b>			
<b>Egenkapital</b>			
<b>Innskutt egenkapital</b>			
<b>Aksjekapital</b>			
Overkurs	6	4 701 200	4 700 800
Annen innskutt egenkapital	6	37 039 433	9 266 871
<b>Sum innskutt egenkapital</b>	6	<u>0</u>	<u>4 935 360</u>
		<b>41 740 633</b>	<b>18 902 731</b>
<b>Opptjent egenkapital</b>			
Annen egenkapital	6	<u>0</u>	<u>1 027 978</u>
<b>Sum opptjent egenkapital</b>		<b>0</b>	<b>1 027 978</b>
<b>Sum egenkapital</b>		<u><b>41 740 632</b></u>	<u><b>19 930 709</b></u>
<b>Annen langsiktig gjeld</b>			
Gjeld til kredittinstitusjoner	9,10,	32 224 648	35 853 723
<b>Sum annen langsiktig gjeld</b>		<u><b>32 224 648</b></u>	<u><b>35 853 723</b></u>
<b>Kortsiktig gjeld</b>			
Gjeld til kredittinstitusjoner	10,15	23 709 048	14 523 768
Leverandørgjeld	8	7 666 008	11 629 960
Skyldige offentlige avgifter		8 868 301	8 712 328
Utbytte	6,8	33 140 163	0
Annen kortsiktig gjeld	10	15 442 684	5 972 671
<b>Sum kortsiktig gjeld</b>		<u><b>88 826 202</b></u>	<u><b>40 838 727</b></u>
<b>Sum gjeld</b>		<u><b>121 050 851</b></u>	<u><b>76 692 450</b></u>
<b>Sum egenkapital og gjeld</b>		<u><b>162 791 483</b></u>	<u><b>96 623 158</b></u>

Stette, 17.06.2022  
Styret for H-fasader Stette ASDocuSigned by:  
  
0811A542FA854B0...  
Tom Aas  
styrets lederDocuSigned by:  
  
1500F58D8BA461...  
Tove Myklebust  
styremedlemDocuSigned by:  
  
925DFF08D9C441A...  
Jonny Skogvoll  
daglig leder



----- BRØNNØYSUNDREGISTRENE ID: 852072202-2021-45E8-87EC-59C82F342787

**H-fasader Stette AS**  
Årsregnskap 2021**Kontantstrømoppstilling**

	Note	01.01 - 31.12	
		2021	2020
<b>Kontantstrømmer fra operasjonelle aktiviteter</b>			
Resultat før skattekostnad		6 498 252	1 474 355
Resultatført konsernbidrag		-5 292 867	
Periodens betalte skatter		0	0
Gevinst/tap ved salg av anleggsmidler		-25 272	-98 984
Ordinære avskrivninger		2 291 679	2 425 553
Endring i varelager, kundefordringer og leverandørgjeld	13	158 650	-6 686 481
Endring i andre tidsavgrensningsposter		1 443 572	1 006 816
<b>Netto kontantstrøm fra operasjonelle aktiviteter</b>		<b>5 074 014</b>	<b>-1 878 741</b>
<b>Kontantstrømmer fra investeringsaktiviteter</b>			
Innbetaling ved salg av varige driftsmidler		85 000	331 000
Innbetaling ved salg av aksjer		16 600	
Utbetaling ved kjøp av aksjer/forring		-8 600 000	
Utbetalinger ved kjøp av varige driftsmidler		-1 518 417	-628 546
Lån ytt til H-Fasader Bue Aluminium		-2 002 608	
Utbetaling lån konsernselskap			-9 732 763
<b>Netto kontantstrøm fra investeringsaktiviteter</b>		<b>-12 019 425</b>	<b>-10 030 309</b>
<b>Kontantstrømmer fra finansieringsaktiviteter</b>			
Nedbetaling av langsiktig gjeld		-3 629 075	-602 554
Opptak ny langsiktig gjeld oppkjøp GT			15 000 000
Netto endring i kortsiktig gjeldsfinansiering		9 185 280	-7 576 813
Innbetaling av konsernbidrag		0	6 327 383
<b>Netto kontantstrøm fra finansieringsaktiviteter</b>		<b>5 556 205</b>	<b>13 748 016</b>
<b>Netto endring i kontanter og kontantekvivalenter</b>		<b>-1 389 206</b>	<b>1 838 966</b>
Kontanter og kontantekvivalenter 01.01		3 171 322	1 932 358
Overtatt kontanter og kontantekvivalenter ved fusjon			
<b>Kontanter og kontantekvivalenter 31.12</b>	14	<b>1 782 116</b>	<b>3 171 322</b>



Utsign Envelope ID: 3EA12B79-E2C1-45E8-87EC-59C82F342787

## H-fasader Stette AS Årsregnskap 2021

### Noter

#### Regnskapsprinsipper

Årsregnskapet er basert på de grunnleggende prinsipper om historisk kost, sammenlignbarhet, fortsatt drift, kongruens og forsiktighet. Transaksjoner regnskapsføres til verdien av vederlaget på transaksjonstidspunktet. Inntekter resultatføres når de er opptjent og kostna sammenstilles med opptjente inntekter. Regnskapsprinsippene utdypes nedenfor. Når faktiske tall ikke er tilgjengelige på tidspunkt for regnskapsavleggelsen, tilsiar god regnskapskikk at ledelsen beregner et best mulig estimat for bruk i resultatregnskap og balanse. De fremkomme avvik mellom estimerte og faktiske tall.

Eiendeler/gjeld som knytter seg til varekretslopet og poster som forfaller til betaling innen ett år etter balansedagen, er klassifisert som omløpsmidler/kortsiktig gjeld. Vurdering av omløpsmidler/kortsiktig gjeld skjer til laveste/høyeste verdi av anskaffelseskost og virkelig v Virkelig verdi er definert som antatt fremtidig salgspris redusert med forventede salgskostnader. Andre eiendeler er klassifisert som anleggsmidler. Vurdering av anleggsmidler skjer til anskaffelseskost. Anleggsmidler som forringes avskrives. Tilsvarende prinsipper lag normalt til grunn for gjeldsposter.

Enkelte poster er vurdert etter andre regler, og redegjøres for nedenfor:

#### Investering i datterselskap og øvrige investeringer

Datterselskap og øvrige investeringer vurderes etter kostmetoden i selskapsregnskapet. Investeringene er vurdert til anskaffelseskost for aksjene med mindre nedskrivning har vært nødvendig. Det er foretatt nedskrivning til virkelig verdi når verdifall skyldes årsaker som ikke kan antas å være forbigående og det må anses nødvendig etter god regnskapskikk. Nedskrivninger er reversert når grunnlaget for nedskrivning ikke lenger er til stede.

Utbytte og andre utdelinger er inntektsført samme år som det er avsatt i datterselskap, og på vedtakstidspunktet for øvrige investeringer. Overstiger utbytte andel av tilbakeholdt resultat etter kjøpet, representerer den overskytende del tilbakebetaling av investert kapital, og utdelingene er fratrukket investeringens verdi i balansen.

Det er ikke utarbeidet konsernregnskap etter regnskapsloven §3-7 da morselskapet Flakk Gruppen AS org. 923 214 704 utarbeider konsernregnskap. Se også note 5 Investeringer i aksjer. Konsernregnskap for Flakk Gruppen AS kan fås utlevert ved henvendelse til Flakk Gruppens hovedkontor i Korsegata 8, 6002 Ålesund.

#### Valuta

Transaksjoner i utenlandsk valuta omregnes til kursen på transaksjonstidspunktet. Pengeposter i utenlandsk valuta er vurdert til balansedagens kurs. Valutakursendringer resultatføres løpende i regnskapsperioden under andre finansposter.

#### Fordringer

Kundefordringer og andre fordringer oppføres til pålydende etter fradrag for avsetning til forventet tap. Avsetning til tap gjøres på grunn av en individuell vurdering av de enkelte fordringene. I tillegg gjøres det for øvrige kundefordringer en uspesifisert avsetning for å dekke antatt tap.

#### Pensjoner

Selskapet har innskuddsbasert pensjonsordning. Tilskuddet blir fastsatt som 5,0 % av den ansattes lønn. Foretakets forpliktelse er fullt ut innfridd ved tilskuddsbetalingen. Årets tilskudd regnskapsføres som periodens pensjonskostnad.

#### Immaterielle eiendeler

Immaterielle eiendeler ervervet separat balanseføres til kost. Kostnaden ved immaterielle eiendeler ervervet ved oppkjøp balanseføres til virkelig verdi på overtakelsestidspunktet. Internt genererte immaterielle eiendeler, med unntak av balanseførte utviklingskostnader, balanseføres ikke, men kostnadsføres løpende. Økonomisk levetid er bestemt og immaterielle eiendeler avskrives over økonomisk levetid og testes for nedskrivning ved indikasjon på verdifall. Eventuelle endringer i avskrivningsmetode og/eller- periode behandles som estimatendring.

#### Varer

Råvarer og innkjøpte handelsvarer vurderes til anskaffelseskost. Varer under tilvirkning og egentilvirkede varer vurderes til det laveste av full tilvirkningskost og virkelig verdi. Det er foretatt nedskrivning av varelager for ukurans.

#### Varige driftsmidler

Varige driftsmidler avskrives over forventet økonomisk levetid. Avskrivningene er fordelt lineært over antatt økonomisk levetid. Dersom fremtidig verdi i bruk eller netto salgsværdi er lavere enn bokført verdi foretas nedskrivning. Direkte vedlikehold av driftsmidler kostnadsføres løpende under driftskostnader, mens påkostninger eller forbedringer tillegges driftsmidlets kostpris og avskrives i takt med driftsmidlet.

#### Avskrivninger

Ordinære avskrivninger er som hovedregel fordelt lineært over driftsmidlenes økonomiske levetid med utgangspunkt i historisk kostpris. Avskrivningene er klassifisert som ordinære driftskostnader.

#### Salgsinntekter

Salgsinntekter vurderes til virkelig verdi av vederlaget, netto etter fradrag for merverdiavgift, retur, rabatter og andre offentlige avgifter. Inntekt fra salg av varer resultatføres når produktene er levert til kunden og det ikke er uoppfylte forpliktelser som kan påvirke kundens aksept av levering. Levering er ikke foretatt før produktene er sendt til avtalt sted og risiko for tap og ukurans er overført til kunden.



UccuSign Envelope ID: 3EA12B79-E2C1-45E8-87EC-59C82F3427B7

Individuelle vurderinger basert på avtaler brukes som grunnlag for å estimere og regnskapsføre avsetninger for kvantumsrabatter og varereturer på salgstidspunktet.

#### Skatter

Skatter kostnadsføres når de påløper, det vil si at skattekostnaden er knyttet til det regnskapsmessige resultat før skatt. Skattekostnad består av betalbar skatt (skatt på årets skattepliktige inntekt) og endring i netto utsatt skatt. Skattekostnaden fordeles på ordinært resultat av ekstraordinære poster i henhold til skattegrunnlaget. Utsatt skatt beregnes på bakgrunn av midlertidige forskjeller mellom regnskapsmessige og skattemessige verdier ved utgangen av regnskapsåret. Ved beregningen benyttes nominell skattesats. Positive negative forskjeller vurderes mot hverandre innenfor samme tidsintervall. Utsatt skatt og utsatt skattefordel er presentert netto i balanse.

#### Leieavtaler

Leieavtaler vurderes som finansiell eller operasjonell i leasing etter en konkret vurdering av den enkelte avtale. Driftsmidler som leies på betingelser som i det vesentlige overfører økonomiske rettigheter og forpliktelser til H-fasader Støtte AS (finansiering) aktiveres som driftsmiddel og medtas samtidig som rentebærende gjeld til nåverdien av minimumsleien. Balanseført leasing avskrives i henhold til plan og forpliktelsen reduseres med betalt avdrag etter fradrag for beregnet rentekostnad. Øvrige leiekontrakter kostnadsføres som vanlig leiekostnad (operasjonell leasing) og klassifiseres som ordinær driftskostnad.

#### Kontantstrømoppstilling

Kontantstrømoppstillingen er utarbeidet etter den indirekte metode. Kontanter og kontantekvivalenter omfatter kontanter, bankinnskudd og andre kortsiktige, likvide plasseringer, som umiddelbart og med uvesentlig kursrisiko kan konverteres til kjente kontantbeløp og med gjenværende løpetid løpetid mindre enn tre måneder fra anskaffelsesdato.



Document ID: 3EAT2B79-E2C1-46E8-87EC-59C82F342787

## H-fasader Stette AS Årsregnskap 2021

### Note 1 Salgsinntekter

Salgsinntekter består av salg av egenproduserte varer, innkjøpte handelsvarer og utførte tjenester, fra fasadeavdelingen og PVC/H-vinduet + avdelingen;

Omsetning per avd.	2021	2020
Fasadeavdelingen	115 675 539	120 527 787
PVC/H-vinduet + avdelingen	72 244 594	67 712 483
Andre driftsinntekter	62 467	216 321
<b>Sum</b>	<b>187 982 600</b>	<b>188 456 591</b>

### Geografisk salgsområde

Omsetningen skjer primært i Norge.

### Note 2 Varer

Varer	31.12.2021	31.12.2020	Endring
Råvarer	7 249 363	6 906 326	343 037
Varer under tilvirkning	1 571 154	1 237 541	333 613
Ferdigvarer	394 204	2 120 315	-1 726 112
<b>Sum</b>	<b>9 214 721</b>	<b>10 264 182</b>	<b>-1 049 461</b>

Varelageret er vurdert til det laveste av anskaffelseskost og virkelig verdi. For varer under tilvirkning og ferdige varer innebærer anskaffelseskost full tilvirkningskost.  
Det er foretatt avsetning for ukurans med kr. 50.000 i år 2021 ( kr 50.000 i år 2020)

### Note 3 Lønnskostnader / Antall ansatte / Godtgjørelser / Pensjoner mm Lønnskostnader mm.

	01.01 -31.12	
	2021	2020
Lønninger	41 257 193	41 666 593
Folketrygdavgift	6 246 741	5 797 311
Pensjonskostnader	1 623 636	1 584 796
Andre ytelser	1 537 863	1 528 619
Innleid arbeidskraft	464 763	563 467
Montasjeleie	356 655	2 557 939
<b>Lønnskostnader</b>	<b>51 486 851</b>	<b>53 698 725</b>

### Obligatorisk tjenestepensjon

Selskapet er pliktig til å ha tjenestepensjonsordning etter lov om obligatorisk tjenestepensjon.  
Selskapet pensjonsordninger tilfredsstiller kravene til denne lov.

Innskuddsbasert pensjon, p.t. 5%.

Sum	1 623 636	1 584 796
<b>Sum</b>	<b>1 623 636</b>	<b>1 584 796</b>

Antall årsverk 2021

76 75

### Godtgjørelser (i kroner)

	Daglig leder	Styret
Lønn	872 265	0
Andre ytelser	0	0

Den daglige driften ble ivarettatt av Tom Aas frem til 01.11.2021.

Han mottok lønn- og annen godtgjørelser fra H-fasader GlassTeam AS. Se årsregnskapet for H-fasader GlassTeam AS for hans lønnsinformasjon.  
Avdelingsleder for Fasadeavdelingen Jonny Skogvoll tok over som daglig leder i H-fasader Stette fra 01.11.2021  
Det foreligger en gjensidig oppsigelsesfrist på 3 måneder.

### Revisor

Kostnadsført revisjonshonorar utgjør kr. 162.043,- ekskl mva. for 2021 og fordeler seg som følger:

Lovpålagt revisjon	136 243
Andre tjenester revisor, attest	25 800
<b>Sum</b>	<b>162 043</b>



Utsign Envelope ID: 3EA12B79-E2C1-45E8-87EC-69CB2F342787

## H-fasader Stette AS Årsregnskap 2021

### Note 4 Varige driftsmidler og immaterielle eiendeler

								31.12.2021	31.12.2020
	Konsesjoner	Goodwill	Aktiverte kostnader	Maskiner	Driftsløsøre inventar mm	Teknologi / utvikling	Sum	Sum	
Anskaffelseskost 01.01	893 810	4 689 713	1 588 869	29 425 319	9 478 713	684 224	46 760 648	46 515 363	
Tilgang kjøpte driftsmidler			34 680	850 119	633 618		1 518 417	628 546	
Avgang				-262 500			-262 500	-383 261	
<b>Anskaffelseskost 31.12</b>	<b>893 810</b>	<b>4 689 713</b>	<b>1 623 549</b>	<b>30 012 938</b>	<b>10 112 331</b>	<b>684 224</b>	<b>48 016 565</b>	<b>46 760 648</b>	
Akkumulerte av-/nedskrivninger 01.01	738 430	2 468 230	1 559 188	22 047 048	8 173 938	616 038	35 602 873	33 329 613	
Akkumulert avskr.avgang				151 175			151 175	151 245	
<b>Akkumulerte av- og nedskrivninger 31.12</b>	<b>871 606</b>	<b>2 961 874</b>	<b>1 562 548</b>	<b>23 126 710</b>	<b>8 565 379</b>	<b>655 261</b>	<b>37 743 378</b>	<b>35 603 922</b>	
<b>Balansført verdi pr. 31.12</b>	<b>22 204</b>	<b>1 727 839</b>	<b>61 001</b>	<b>6 886 235</b>	<b>1 546 965</b>	<b>28 963</b>	<b>10 273 207</b>	<b>11 156 730</b>	
<b>Årets avskrivninger</b>	<b>133 176</b>	<b>493 644</b>	<b>3 360</b>	<b>1 230 837</b>	<b>391 441</b>	<b>39 223</b>	<b>2 291 679</b>	<b>2 425 553</b>	
Økonomisk levetid	7 år	10 år	3 - 10 år	Inntil 15 år	Inntil 3-5 år	Inntil 5 år			
Avskrivningsplan	Lineær	Lineær	Lineær	Lineær	Lineær	Lineær			

Selskapet leier lokaler på Stette av nærstående ved Flakk Invest AS. Leieavtalen løper i perioden frem til år 2029. Utleier forbeholder seg rett til hver 12 måned å justere husleien etter forandringer i konsumprisindeksen for de siste 12 måneder. Kostnadsført leie utgjør kr. 4 791.372 i år 2021 ( kr 4 725.226 i år 2020)

I tillegg leier selskapet et lagerlokale i Trondheim. Kostnadsført leie i år 2021 utgjør kr 90.000. Leieperioden løper frem til 30.09 2023

Større kostnader i forbindelse med vedlikehold i leid bygg blir balansført og avskrevet over leietiden.

I tillegg leier selskapet transportmidler hvor leie er kostnadsført med kr 1.353.744,- i år 2021 ( kr.1.330.744,- i år 2020) Leieavtalene har en varighet fra 3 til 7 år.

I år 2018 investerte selskapet i en ny produksjonslinje inkl automatlager. Denne ble ført som finansiell leasing og blir avskrevet over 12 år.

	0-1 år	2-5 år	>5 år
Fremtidige leieforpliktelsers eks forskudd, operasjonelle leieavtaler	1 518 192	1 550 682	0
Fremtidige leieforpliktelsers eks forskudd, finansielle leieavtaler	705 144	2 468 004	0

### Note 5 Investeringer i aksjer

	Antall	Eierandeler	Pålydende	Bokført verdi
CalWin AS	2 727	1,6 %	10,00	27 270
Nordøyvegen	5		1 000,00	5 000
Valumin AS	30 000	100 %	1,00	30 000
UAB Plus Windows	741 000	100 %	23,77	1 692 649
H-fasader GlassTeam AS	2 000 000	100 %	11,00/10,50	22 152 312
H-fasader Bue Aluminium AS	270	100 %	26 807,16	9 237 934
				<b>33 145 165</b>

UAB Plus Windows er et 100% eid datterselskap av H-fasader Stette AS. UAB Plus Windows holder til i Siaulia i Litauen I år 2021 hadde de et overskudd på EUR 594.198 ( EUR 218.595 i år 2020) og en egenkapital på EUR 1.756.633 ( EUR 1.162 408 i år 2020).

H-fasader GlassTeam AS er også et 100% eid datterselskap av H-fasader Stette AS H-fasader GlassTeam AS holder til i Fredrikstad. I år 2021 hadde de et overskudd på NOK 2 828.441,- ( NOK 7.279 175,- i år 2020) og en egenkapital på NOK 16 676.638,- ( NOK 18.763.484,- i år 2020).

H-fasader Bue Aluminium AS er også et 100% eid datterselskap av H-fasader Stette AS. H-fasader Bue Aluminium AS holder til i Bergen Selskapet ble kjøpt i mai 2021. I år 2021 hadde de et underskudd på NOK 2.757.082,- ( NOK- 333.920,- i år 2020) og en egenkapital på NOK 1.444 741,- ( NOK 1.414.972,- i år 2020).



Utsatt i envelope ID: 3EA12B79-E2C1-45E8-87EC-59C82F342787

## H-fasader Stette AS Årsregnskap 2021

### Note 6 Egenkapital og aksjonærinformasjon

#### Egenkapital:

	Aksjekapital	Overkurs	Annen innskutt egenkapital	Annen egenkapital	Sum
Egenkapital 31.12.2020	4 700 800	9 266 571	4 935 360	1 027 978	19 930 709
Kapitalforhøyelse, 09.11.2021	400	49 999 600			50 000 000
Årsresultat				4 950 089	4 950 089
Avsatt tingsubytte		-22 226 738	-4 935 360	-5 978 067	-33 140 165
<b>Egenkapital 31.12.2021</b>	<b>4 701 200</b>	<b>37 039 433</b>	<b>0</b>	<b>0</b>	<b>41 740 632</b>

På ekstraordinær generalforsamling den 9. november ble det besluttet å gjennomføre en kapitalforhøyelse. Kapitalforhøyelsen skjer som ledd i en omorganisering av byggevaredivisjonen i Flakk-konsernet. Registreringsdatoen i Brønnøysund var 22.11.2021

#### Aksjekapital og aksjonærinformasjon:

Aksjekapitalen i H-fasader Stette AS pr. 31.12.2021 består av følgende aksjeklasser:

	A-aksjer	Pålydende	Balansført
A-aksjer	400	11 753	4 701 200
<b>Sum</b>	<b>400</b>	<b>11 753</b>	<b>4 701 200</b>

Hver aksje gir samme rett i selskapet.

#### Eierstruktur:

Aksjonær i H-fasader Stette AS pr. 31.12.2021

	A-aksjer	Eierandel	Stemmeandel
H-fasader AS	400	100 %	100 %
<b>Totalt antall aksjer</b>	<b>400</b>	<b>100 %</b>	<b>100 %</b>

\* Selskapet inngår i Flakk Gruppen AS, Korsegata 8, 6001 Ålesund

### Note 7 Skatt

#### Betalbar skatt fremkommer slik:

Ordinært resultat før skattekostnad  
Permanente forskjeller  
Endring midlertidige forskjeller  
Anvendelse av fremførbart underskudd  
Grunnlag betalbar skatt

	01.01 - 31.12	
	2021	2020
	6 498 252	1 474 355
	538 855	554 633
	742 915	509 068
	7 780 022	2 538 056
	0	0

#### Årets skattekostnad fremkommer slik:

Betalbar skatt på årets resultat  
Brutto endring utsatt skatt  
Årets totale skattekostnad

		0
	1 548 163	446 377
	1 548 163	446 377

#### Spesifikasjon av grunnlag for utsattefordel:

##### Forskjeller som utlignes:

Anleggsmidler  
Omløpsmidler  
Finansielle leieavtaler  
Gevinst/tapskonto -  
Forskuddsteleproduksjonstilnøye  
Underskudd til fremføring  
Sum  
Utsatt skatt / utsatt skattefordel pr 31.12 -22%/ 22%

		Endring
	854 763	1 153 165
	-1 476 527	-651 271
	1 996 392	1 877 976
	70 194	87 743
	-979 579	-1 259 455
	-15 959 381	-23 739 403
	-15 494 138	-22 531 245
	-3 408 703	-4 956 866
		-1 548 163



Utsign envelope ID: 3EA12B79-E2C1-45E8-87EC-59C82F342787

**H-fasader Stette AS**  
Årsregnskap 2021**Note 8 Mellomværende med selskap i samme konsern m.v.**

	2021	2020
<b>Langsiktig fordring</b>		
Lån til selskap i samme konsern	73 888 050	18 344 106
<b>Sum</b>	<b>73 888 050</b>	<b>18 344 106</b>
<b>Fordringer</b>		
Kundefordringer		
Andre fordringer	1 804 310	2 687 313
Til gode konsernbidrag brutto	4 828 906	0
Til gode konsernkonto ordning	5 292 867	0
<b>Sum</b>	<b>11 926 083</b>	<b>2 687 313</b>
<b>Kortsiktig gjeld</b>		
Leverandørgjeld		
Gjeld til selskap i samme konsern	144 662	540 219
Avsatt utbytte	2 000 000	0
Skyldig konsernkonto ordning	33 140 165	0
<b>Sum</b>	<b>9 223 583</b>	<b>0</b>
	<b>44 508 410</b>	<b>540 219</b>

Det blir beregnet renter på lånene mellom konsernselskapene. Rentesatsen har blitt justert kvartalsvis.

Det er mottatt konsernbidrag med skattemessig effekt på kr. 5.292.867,- fra H-fasader GlassTeam AS  
Det er avgitt konsernbidrag uten skattemessig effekt på kr 2.000.000,- til H-fasader Bue Aluminium AS.

**Note 9 Langsiktig gjeld**

Estimert avdragsstruktur på langsiktig gjeld pr 31.12.2021  
Beløp i NOK 1000

2022	2023	2024	2025	2026	etter 5 år
3 552	3 552	3 552	3 552	3 552	14 465

Gjeld med forfall mer enn fem år etter 31.12.21 kr 14.795.000,-.

**Note 10 Pantstillelser og garantier m.v.**

	2021	2020
Gjeld sikret ved pant	53 430 332	47 221 086
<b>Regnskapsmessig bokført verdi av eiendeler stillet som sikkerhet:</b>		
Driftstilbehør		
Fordringer	3 933 444	3 647 630
Varelager	20 353 418	23 426 562
	<b>9 214 721</b>	<b>10 264 181</b>
	<b>33 501 583</b>	<b>37 338 373</b>

Selskapet er en del av Flakk Gruppen AS sin konsernkonto ordning. Som følge av dette er selskapets eiendeler pansatt som sikkerhet for egen og øvrige konsernselskapers gjeld til konsernets bankforbindelse.

Selskapet har et trekk på konsernkonto på NOK 9.223.583,- pr 31.12.2021.

Selskapet har pr. 31.12.2021 et total garantiansvar til sine kunder på NOK 6.786.190,-.

Det er avsatt NOK 1.280.719,- til dekning av mulige fremtidige reklamasjoner og garantiforpliktelser.

Leieavtaler er spesifisert i note 4.



LocuSign Envelope ID: 3EA12B79-E2C1-45E8-87EC-59C82F342787

## H-fasader Stette AS Årsregnskap 2021

### Note 11 Nærstående parter

Som nærstående parter regnes alle selskap som inngår i konsernet Flakk Gruppen AS. Alt salg mellom selskapene samt avtaler vedrørende leie av lokaler skjer på vanlige forretningsmessige vilkår. Mellomværende med nærstående parter er spesifisert i note nr. 8. Utbetalinger til daglig leder og styret er spesifisert i note nr. 3.

	31.12.2021	31.12.2020
Varekjøp fra UAB Plus Windows	51 304 430	49 753 467
Varesalg til UAB Plus Windows	8 301 815	11 124 486
Varekjøp fra H-fasader Glass Team AS	139 181	
Varesalg til H-fasader Glass Team AS	1 285 111	2 163 426
Varekjøp fra H-fasader Bue Aluminium AS	14 200	
Varesalg til H-fasader Bue Aluminium AS	1 212 796	

### Note 12 Solidaransvar merverdiavgift

Selskapet er fellesregistrert sammen med Flakk International AS i merverdiavgiftsmantallet. Dette innebærer at alle selskap er solidarisk ansvarlige for eventuell skyldig merverdiavgift.

### Note 13 Sammenslåtte poster

#### Sammenslåtte poster i kontantstrømoppstillingen:

	2021	2020
Netto endring i varelager	1 049 460	-1 001 795
Netto endring i kundefordringer	3 073 144	-4 578 190
Netto endring i leverandørgjeld	-3 963 954	-1 106 496
	<u>158 650</u>	<u>-6 686 481</u>

#### Sammenslåtte poster i resultatregnskap:

Annen renteinntekt	33 029	69 250
Agio	1 746 763	526 941
Mottatt konsernbidrag	5 292 867	
Aksjeutbytte	32 044	32 044
Finansinntekter	<u>7 104 703</u>	<u>628 235</u>
Annen rentekostnad	1 105 629	1 379 545
Disagio	2 394 187	737 344
Annen finanskostnad	584 993	620 142
Finanskostnader	<u>4 084 809</u>	<u>2 737 031</u>

### Note 14 Bankinnskudd

	2021	2020
Bundet til dekning av skattetrekk	1 769 855	1 869 436

### Note 15 Finansiell risiko

Selskapet er utsatt for kredittisiko, renterisiko og valutarisiko i dens ordinære forretningsvirksomhet og styrer mot å ha en akseptabel risiko innenfor disse områdene.

Kunder blir kredittvurdert ved inngåelse av salgskontrakter.

Selskapet har i all hovedsak rentebærende gjeld med fast rentesats og er derfor ikke eksponert for endringer i kortsiktige renter.

### Note 16 Etterfølgende hendelser

Etter utbruddet av coronavirus ( covid-19) har myndigheter i stadig flere land, inkludert Norge iverksatt sterke tiltak for å redusere spredningen av viruset. Dette vil sannsynligvis redusere den makroøkonomiske aktiviteten i en viss periode, noe som midlertidig kan påvirke etterspørselen etter H-fasader Stette varer og tjenester. Selskapet har så langt opprettholdt tilnærmet normal aktivitet både i produksjon- og montasjeavdelingene.

### Note 17 Fortsatt drift

Regnskapet er utarbeidet under forutsetning om fortsatt drift. Styret mener konsekvensene av coronapandemien ikke vil endre på denne forutsetningen. Dette skyldes selskapets kundesammensetning og forventning om en forbigående usikker markedsituasjon.



Utskrifts ID: 3EA12B79-E2C1-45E8-87EC-59C82F342787

## ÅRSBERETNING 2021 – H-fasader Stette AS

### **Virksomhetens art og hvor den drives**

Selskapets virksomhet er produksjon og salg av vedlikeholdsfrie vinduer og dører i materialene aluminium og pvc. Virksomheten er lokalisert på Stette i Ålesund kommune.

Selskapet har tre datterselskap, H-fasader GlassTeam AS i Fredrikstad, UAB Plus Windows i Siuliaiuz Lez i Litauen og H-fasader Bue Aluminium AS i Bergen som vi tok over 7.mai 2021. H-fasader Stette AS og datterselskapene er til sammen Norges største leverandør av vinduer, dører, glassfasader, takløsninger og elementfasader i aluminium.

### **Rettsvisende oversikt over utvikling og resultat**

Byggmarkedet har falt i år 2021 og primært har dette rammet nybyggaktiviteten, hvor vi opplever et stadig økende prispress. Det er forventninger i markedet at denne trenden også fortsetter i år 2022. ROT markedet (Rehabilitering og Tilbygg) har holdt seg godt, og også økt i enkelte områder. Dette kan nok begrunnes i den pågående Corona pandemien.

Omsetningen 1 kvartal 2022 er bak budsjett på både PVC- og Fasadeavdelingen, men vi forventer at det vil begynne å ta seg opp igjen i andre kvartal. Innsalget så langt har vært bra og ordreservoen er høy. Hovedfokuset fremover er på salg – vi har en organisasjon som er rigget for høyere omsetning og vi vil forsøke å ta markedsandeler. Men det er dessverre fortsatt en urolig og usikker tid, og det knytter seg usikkerhet til utvikling i råvarepriser og renteøkninger. Våren 2022 vil vi etablere en større avdeling med flere prosjektledere i nye lokaler i Trondheim. Vi er også i gang med et ERP-prosjekt som forventes implementert i løpet av år 2022, Business 365.

Årsregnskapet er basert på forutsetningen om fortsatt drift, og det bekreftes at denne forutsetningen er til stede. Styret mener at årsregnskapet gir et rettsvisende bilde av selskapets eiendeler og gjeld, finansielle stilling og resultat.

Årsregnskapet for 2021 viser driftsinntekter på NOK 187 982 600 (NOK 188 456 591) og et driftsresultat på NOK 2 791 770 (NOK 3 263 156).

Årsregnskapet er gjort opp med et overskudd etter skatt på NOK 4.950 089 som disponeres mot annen egenkapital.

Den bokførte egenkapitalen utgjør NOK 41 740 632 (NOK 19 930 709)

Kontantstrøm fra operasjonelle aktiviteter utgjør NOK 5 074 005,- investeringsaktiviteter NOK -12 019 425,- og finansieringsaktiviteter NOK 5 556 205,-.

I 2021 har vi vokst ved at Bue Aluminium AS i Bergen kom inn i virksomheten. Selskapet har 5 ansatte i administrasjonen og 18 ansatte i produksjon/montasje. Dette gir oss innpass i et nytt og stort marked.

Selskapet befester seg bra i markedet med sine vedlikeholdsfrie produkter. For øvrig anses resultatregnskapet og balansen å gi tilstrekkelig informasjon om selskapets økonomiske stilling ved årsskiftet.

Aksjekapitalen pr. 31.12.2021 er på NOK 4 701 200, og er fordelt slik:

H-fasader AS	400 aksjer	100%
--------------	------------	------



----- Envelope ID: 3EA12B79-E2C1-45E8-87EC-59C82F342787

## Arbeidsmiljø - Likestilling

Sykefraværet for året som helhet ble på 5,5 %. (4,7%). Styret anser dette som tilfredsstillende med tanke på året som vi har vært igjennom, men vi vil fortsette arbeidet med å redusere sykefraværet med fokus på skadeforebyggende tiltak og opplæring. Det gjennomføres helsekontroller for de ansatte annen hvert år.

Det har ikke forekommet eller blitt rapportert alvorlige arbeidsuhell eller ulykker i løpet av året, som har resultert i store materielle skader eller personskader.

Bedriften gjennomfører AMU møter etter en gitt plan. BHT er deltakende på disse møtene. Arbeidsmiljøet betraktes som bra, og det iverksettes løpende tiltak for forbedringer.

Det utføres jevnlig arbeidsmiljøkartlegginger i regi av BHT med tilhørende oppfølging og handlingsplaner. Selskapet jobber forebyggende og tett i samarbeid med BHT med stort fokus på HMS arbeid.

Selskapet hadde pr utgangen av året 75 ansatte, av disse er 14 kvinner (19%).  
Andelen av kvinner i lederstillinger utgjør 2 (22%)  
Selskapets styre består av en kvinne og en mann. Daglig leder er en mann.

Selskapet arbeider aktivt, målrettet og planmessig for likestilling innenfor virksomheten.  
Selskapet har som policy at arbeid av lik verdi skal gi lik lønn.

## Tiltak for å hindre diskriminering mv.

Bedriften arbeider aktivt for å fremme likestilling, sikre like muligheter og rettigheter og hindre diskriminering på grunn av etnisitet, nasjonal opprinnelse, avstamning, hudfarge, språk, religion og livssyn. Ved rekruttering både internt og eksternt prioriteres kvalifikasjoner fremfor kjønn. Det underrepresenterte kjønn vil i større grad bli oppfordret til å søke. På denne måten vil selskapet forsøke å øke kvinneandelen i de stillingskategorier hvor denne er særskilt lav.

Selskapet ser på mangfold i organisasjonen som en verdi, mellom annet ved at ulike perspektiv, erfaringer og egenskaper som bidrar positivt til vår kompetanse og muligheter for å løse fremtidige utfordringer. På den måten mener vi at våre medarbeidere best kan møte og betjene et marked med ulike oppdrag, kunder og kundeinteresser.

År	Kjønsbalanse		Midlertidig ansatte		Foreldrepermisjon (gjennomsnittl antall uker)		Faktisk deltid		Ufrivillig deltid	
	Kvinner	Menn	Kvinner	Menn	Kvinner	Menn	Kvinner	Menn	Kvinner	Menn
2020	14	66	0	0		5	2	0	0	0
2021	15	64	0	0		15	1	1	0	0

Vi har en mann i produksjonen i en 80% stilling (etter eget ønske) og en kvinnelig renholdsansvarlig i 40% stilling. De øvrige ansatte innehar 100% stillinger.

I produksjon og montasje er andelen kvinner lav, i produksjonen er det 3 kvinner og i montasjen er det ingen. Dette er stillinger som ikke krev formelle krav til kompetanse. Kvinner og menn er lønnet etter samme lønnsstige i fht ansiennitet. 48 av de 81 ansatte (ca. 60%) er avlønnet i hht vedlagte oversikt



DocuSign Envelope ID: 3EA12B79-E2C1-45E8-87EC-59C82F342787

Ansattstørrelse	Tidligere	Ny
Begynnerlønn	190,-	196,-
2 år	195,-	201,-
4 år	195,-	201,-
7 år	199,-	205,-
10 år	214,-	220,-
15 år	216,-	222,-

Vi opplever at vi har svært på søkere på ledige stillinger til produksjon og montasje. Det å være produksjons- / montasje bedrift med mye hardt fysisk arbeid har tradisjonelt vært mannsdominert. Denne vurderingen baserer vi på den samfunnsmessige opplevelsen av bedrifter i vår bransje

I administrasjonen er andelen av kvinner mye høyere, 12 kvinner og 20 menn.

Lønnsvilkår og likestilling	Menn      Kvinner		
	Antall	Beløp	%
Ledelse, ledergruppe	6	1	97,3
Prosjektledere / Selgere	11	4	91,3
Øvrig administrativ stab	3	7	76,9
Montører - ansatte over 7 år	10	0	
Montører - ansatt under 7 år	10	0	
Operatører produksjon/nonen Baser - ansatte over 7 år	15	2	96,3
Operatører produksjonen - ansatte under 7 år	3	1	100

I denne oppstillingen er alle de ansatte inkludert, selv om noen har sluttet i løpet av året. Gjennomsnittslønningene inkluderer ikke bonuser (kun en bonusutbetaling for år 2021) og overtid.

Selskapet har pr i dag ikke vurdert det som nødvendig å iverksette spesielle tiltak mot diskriminering, men vil ha fokus på å øke kvinneandelen. Bedriften og de tillitsvalgte vurderer selskapet sitt arbeid for likestilling og mot diskriminering som tilfredsstillende og vil ha videre fokus på definerte tiltak i tiden fremover. Å ha en klar holdning og bevissthet til likestilling og diskriminering blir oppfattet som positivt blant de ansatte. Flakk Gruppen har også dette som et fokusområde – vi budsjetterer med trippel bunnlinje hvor bærekraft – People utgjør en viktig del. Det er et krav fra Flakk Gruppen at alle datterselskapene skal rapportere samt bekrefte årlig til styret at likelønn blir praktisert.

I år har ikke bedriften gjennomført den 4-stegsmodellen som likestillingsloven krever, men vi vil utarbeide en strategi for gjennomføringen av dette i år 2022. Dette har allerede vært oppe som sak på ledermøte og det vil bli implementert i vårt Årshjul og internkontroll. På AMU-møte 23.06.2022 vil dette bli satt opp som en sak som skal belyses.

#### Forskning og utvikling

Selskapet har ingen spesielle prosjekter under forskning og utvikling.

#### Ytre miljø

Produksjonsanleggene påvirker i liten grad det ytre miljøet. En ønsker å fremstå som en miljøvennlig virksomhet. Selskapet har blitt Miljøfyrtårnsertifisert i løpet av år 2021, og er også en del av Grønn



DocuSign Envelope ID: 3EA12B79-E2C1-45E8-87EC-59C82F342787

Byggallianse. Selskapet vil ha fokus på miljøvennlige produkter og å øke andelen av elbiler fremfor fossile. Øvrige tiltak som planlegges for å redusere bruken av energi er investering av ny varmepumpe samt bytting til LED lys i produksjonen. I tillegg har vi implementert bærekraftsrapportering til Flakk Gruppen på 3 av FN's 14 bærekraftsmål – People, Planet og Prosperity.

### Finansiell risiko

Selskapet har god likviditet og er en del av Flakk Gruppen sin konsernkonto avtale. Vi har hatt økende fokus på forfalte fordringer det siste året.

Selskapet er til en viss grad utsatt for kredittisiko, renterisiko og valutarisiko i dens ordinære forretningsvirksomhet, og styrer mot å ha en akseptabel risiko innenfor disse områdene. Kunder blir vurdert ved inngåelse av salgskontrakter.

### Forsikring for styrets medlemmer og daglig leder

Det er ikke tegnet ansvarsforsikring for styrets medlemmer eller daglig leder.


### Redgjørelse for årsregnskapet


Etter styrets oppfatning gir fremlagte resultatregnskap og balanse med noter uttrykk for virksomhetens resultat for 2021 og økonomiske stilling ved årsskiftet.


Det er ikke inntrådt forhold etter regnskapsårets slutt som er av betydning for bedømmelsen av regnskapet.

Det er ikke vedtatt godtgjørelse til styret i 2021.

Stette, 17.06.2022

DocuSigned by:  
  
081A562FA85480...  
Tom Arild Aas  
Styrets leder

DocuSigned by:  
  
1500F58DBBA461...  
Tove Myklebust  
Styremedlem

DocuSigned by:  
  
825DFE08D9C441...  
Jonny Skogvoll  
Daglig leder



Statsautoriserte revisorer  
Ernst & Young AS

Langelandsvegen 1, DaaeGården  
6010 Ålesund

Foretaksregisteret: NO 976 389 387 MVA  
Tlf: +47 24 00 24 00

www.ey.no  
Medlemmer av Den norske Revisorforening

## UAVHENGIG REVISORS BERETNING

Til generalforsamlingen i H-Fasader Stette AS

### Konklusjon

Vi har revidert årsregnskapet for H-Fasader Stette AS som består av balanse per 31. desember 2021, resultatregnskap og kontantstrømoppstilling for regnskapsåret avsluttet per denne datoen og noter til årsregnskapet, herunder et sammendrag av viktige regnskapsprinsipper.

Etter vår mening oppfylder årsregnskapet gjeldende lovkrav og gir et rettviseende bilde av selskapets finansielle stilling per 31. desember 2021 og av dets resultater og kontantstrømmer for regnskapsåret avsluttet per denne datoen i samsvar med regnskapslovens regler og god regnskapsskikk i Norge.

### Grunnlag for konklusjon

Vi har gjennomført revisjonen i samsvar med International Standards on Auditing (ISA-ene). Våre oppgaver og plikter i henhold til disse standardene er beskrevet nedenfor under *Revisors oppgaver og plikter ved revisjonen av årsregnskapet*. Vi er uavhengige av selskapet i samsvar med kravene i relevante lover og forskrifter i Norge og *International Code of Ethics for Professional Accountants* (inkludert internasjonale uavhengighetsstandarder) utstedt av International Ethics Standards Board for Accountants (IESBA-reglene), og vi har overholdt våre øvrige etiske forpliktelser i samsvar med disse kravene. Innhentet revisjonsbevis er etter vår vurdering tilstrekkelig og hensiktsmessig som grunnlag for vår konklusjon.

### Øvrig informasjon

Øvrig informasjon omfatter informasjon i selskapets årsrapport bortsett fra årsregnskapet og den tilhørende revisjonsberetningen. Styret og daglig leder (ledelsen) er ansvarlig for den øvrige informasjonen. Vår konklusjon om revisjonen av årsregnskapet dekker ikke den øvrige informasjonen, og vi attesterer ikke den øvrige informasjonen.

I forbindelse med revisjonen av årsregnskapet er det vår oppgave å lese den øvrige informasjonen med det formål å vurdere om årsberetningen inneholder de opplysninger som skal gis i henhold til gjeldende lovkrav og hvorvidt det foreligger vesentlig inkonsistens mellom den øvrige informasjonen og årsregnskapet eller kunnskap vi har opparbeidet oss under revisjonen, eller hvorvidt den tilsynelatende inneholder vesentlig feilinformasjon. Dersom vi konkluderer med at den øvrige informasjonen inneholder vesentlig feilinformasjon eller ikke inneholder de opplysninger som skal gis i henhold til gjeldende lovkrav, er vi pålagt å rapportere det.

Vi har ingenting å rapportere i så henseende, og vi mener at årsberetningen er konsistent med årsregnskapet og inneholder de opplysninger som skal gis i henhold til gjeldende lovkrav.

### Ledelsens ansvar for årsregnskapet

Ledelsen er ansvarlig for å utarbeide årsregnskapet og for at det gir et rettviseende bilde i samsvar med regnskapslovens regler og god regnskapsskikk i Norge. Ledelsen er også ansvarlig for slik intern kontroll som den finner nødvendig for å kunne utarbeide et årsregnskap som ikke inneholder vesentlig feilinformasjon, verken som følge av misligheter eller feil.

Ved utarbeidelsen av årsregnskapet må ledelsen ta standpunkt til selskapets evne til fortsatt drift og opplyse om forhold av betydning for fortsatt drift. Forutsetningen om fortsatt drift skal legges til grunn for årsregnskapet med mindre ledelsen enten har til hensikt å avvikle selskapet eller virksomheten, eller ikke har noe annet realistisk alternativ.

A member firm of Ernst & Young Global Limited

Penneo Dokumentnr: TTN02-171 1E-EYD7L-EZALK-0VIDN-OPATD



Building a better  
working world

## Revisors oppgaver og plikter ved revisjonen av årsregnskapet

Vårt mål er å oppnå betryggende sikkerhet for at årsregnskapet som helhet ikke inneholder vesentlig feilinformasjon, verken som følge av misligheter eller feil, og å avgi en revisjonsberetning som inneholder vår konklusjon. Betryggende sikkerhet er en høy grad av sikkerhet, men ingen garanti for at en revisjon utført i samsvar med ISA-ene, alltid vil avdekke vesentlig feilinformasjon. Feilinformasjon kan skyldes misligheter eller feil og er å anse som vesentlig dersom den enkeltvis eller samlet med rimelighet kan forventes å påvirke de økonomiske beslutningene som brukerne foretar på grunnlag av årsregnskapet.

Som del av en revisjon i samsvar med ISA-ene, utøver vi profesjonelt skjønn og utviser profesjonell skepsis gjennom hele revisjonen. I tillegg:

- identifiserer og vurderer vi risikoen for vesentlig feilinformasjon i årsregnskapet, enten det skyldes misligheter eller feil. Vi utformer og gjennomfører revisjonshandlinger for å håndtere slike risikoer, og innhenter revisjonsbevis som er tilstrekkelig og hensiktsmessig som grunnlag for vår konklusjon. Risikoen for at vesentlig feilinformasjon som følge av misligheter ikke blir avdekket, er høyere enn for feilinformasjon som skyldes feil, siden misligheter kan innebære samarbeid, forfalskning, bevisste utelatelser, uriktige fremstillinger eller overstyring av intern kontroll.
- opparbeider vi oss en forståelse av den interne kontrollen som er relevant for revisjonen, for å utforme revisjonshandlinger som er hensiktsmessige etter omstendighetene, men ikke for å gi uttrykk for en mening om effektiviteten av selskapets interne kontroll.
- evaluerer vi om de anvendte regnskapsprinsippene er hensiktsmessige og om regnskapsestimater og tilhørende noteopplysninger utarbeidet av ledelsen er rimelige.
- konkluderer vi på om ledelsens bruk av fortsatt drift-forutsetningen er hensiktsmessig, og, basert på innhentede revisjonsbevis, hvorvidt det foreligger vesentlig usikkerhet knyttet til hendelser eller forhold som kan skape betydelig tvil om selskapets evne til fortsatt drift. Dersom vi konkluderer med at det eksisterer vesentlig usikkerhet, kreves det at vi i revisjonsberetningen henleder oppmerksomheten på tilleggsopplysningene i årsregnskapet, eller, dersom slike tilleggsopplysninger ikke er tilstrekkelige, at vi modifiserer vår konklusjon om årsregnskapet og årsberetningen. Våre konklusjoner er basert på revisjonsbevis innhentet frem til datoen for revisjonsberetningen. Etterfølgende hendelser eller forhold kan imidlertid medføre at selskapet ikke kan fortsette driften.
- evaluerer vi den samlede presentasjonen, strukturen og innholdet i årsregnskapet, inkludert tilleggsopplysningene, og hvorvidt årsregnskapet gir uttrykk for de underliggende transaksjonene og hendelsene på en måte som gir et rettviseende bilde.

Vi kommuniserer med styret blant annet om det planlagte omfanget av og tidspunktet for revisjonsarbeidet og eventuelle vesentlige funn i revisjonen, herunder vesentlige svakheter i den interne kontrollen som vi avdekker gjennom revisjonen.

Ålesund, 17. juni 2022  
ERNST & YOUNG AS

*Revisjonsberetningen er signert elektronisk*

Ivar-André Norvik  
statsautorisert revisor

Uavhengig revisors beretning - H-Fasader Stette AS 2021

A member firm of Ernst & Young Global Limited

Penneo Dokumentnøkkel: 17N02-17L1E-EYD7L-EZALK-0VIDN-QPATD



## PENNEO

Signaturene i dette dokumentet er juridisk bindende. Dokument signert med "Penneo™ - sikker digital signatur".  
De signerende parter sin identitet er registrert, og er listet nedenfor.

"Med min signatur bekrefter jeg alle datoer og innholdet i dette dokument."

### Ivar-Andre Arnes Norvik

Statsautorisert revisor

Serienummer: 9578-5998-4-1416660

IP: 145.62.xxx.xxx

2022-06-17 09:11:56 UTC



Penneo Dokumentnøkkel: TT02-4711E-EYD7L-EZALK-0VIDN-QPATD

Dokumentet er signert digitalt, med **Penneo.com**. Alle digitale signatur-data i dokumentet er sikret og validert av den datamaskin-utregnede hash-verdien av det opprinnelige dokument. Dokumentet er låst og tids-stemplet med et sertifikat fra en betrodd tredjepart. All kryptografisk bevis er integrert i denne PDF, for fremtidig validering (hvis nødvendig).

#### Hvordan bekrefter at dette dokumentet er originalen?

Dokumentet er beskyttet av ett Adobe CDS sertifikat. Når du åpner dokumentet i

Adobe Reader, skal du kunne se at dokumentet er sertifisert av **Penneo e-signature service <penneo@penneo.com>**. Dette garanterer at innholdet i dokumentet ikke har blitt endret.

Det er lett å kontrollere de kryptografiske beviser som er lokalisert inne i dokumentet, med Penneo validator - <https://penneo.com/validate>