



ÅRSREGNSKAPET FOR REGNSKAPSÅRET 2021 - GENERELL INFORMASJON

Enheten

Organisasjonsnummer: 998 876 761
Organisasjonsform: Aksjeselskap
Foretaksnavn: SKOROVAS BRUK AS
Forretningsadresse: Prost Tvetes vei 7
7892 TRONES

Regnskapsår

Årsregnskapets periode: 01.01.2021 - 31.12.2021

Konsern

Morselskap i konsern: Nei

Regnskapsregler

Regler for små foretak benyttet: Ja
Benyttet ved utarbeidelsen av årsregnskapet til selskapet: Regnskapslovens alminnelige regler

Årsregnskapet fastsatt av kompetent organ

Bekreftet av representant for selskapet: Knut Berger
Dato for fastsettelse av årsregnskapet: 07.06.2022

Grunnlag for avgivelse

År 2021: Årsregnskapet er elektronisk innlevert
År 2020: Tall er hentet fra elektronisk innlevert årsregnskap fra 2021

Det er ikke krav til at årsregnskapet m.v. som sendes til Regnskapsregisteret er undertegnet. Kontrollen på at dette er utført ligger hos revisor/enhetens øverste organ. Sikkerheten ivaretas ved at innsender har rolle/rettighet for innsending av årsregnskapet via Altinn, og ved at det bekreftes at årsregnskapet er fastsatt av kompetent organ.

Brønnøysundregistrene, 30.08.2023



Resultatregnskap

Beløp i: NOK	Note	2021	2020
RESULTATREGNSKAP			
Inntekter			
Salgsinntekt		1 071 355	1 137 429
Annen driftsinntekt		10 160	10 300
Sum inntekter		1 081 515	1 147 729
Kostnader			
Varekostnad	1	615 641	606 766
Lønnskostnad	2		
Avskrivning av driftsmidler og immaterielle eiendeler	3	73 900	45 681
Annen driftskostnad	2	796 197	468 805
Sum kostnader		1 485 739	1 121 252
Driftsresultat		-404 224	26 477
Finansinntekter og finanskostnader			
Annen renteinntekt		1 880	22
Annen finansinntekt		20	
Sum finansinntekter		1 900	22
Annen rentekostnad		299 638	309 790
Annen finanskostnad		2 852	
Sum finanskostnader		302 491	309 790
Netto finans		-300 591	-309 768
Ordinært resultat før skattekostnad		-704 814	-283 291
Skattekostnad på ordinært resultat	4	-155 060	-62 184
Ordinært resultat etter skattekostnad		-549 754	-221 107
Årsresultat	5	-549 754	-221 107
Årsresultat etter minoritetsinteresser		-549 754	-221 107
Totalresultat		-549 754	-221 107



Resultatregnskap

Beløp i: NOK	Note	2021	2020
Overføringer og disponeringer			
Udekket tap		-549 754	-221 107
Sum overføringer og disponeringer		-549 754	-221 107



Balanse

Beløp i: NOK	Note	2021	2020
BALANSE - EIENDELER			
Anleggsmidler			
Immaterielle eiendeler			
Konsesjoner, patenter o.l.		3 222 342	3 222 342
Utsatt skattefordel	4	688 125	557 777
Sum immaterielle eiendeler		3 910 467	3 780 119
Varige driftsmidler			
Tomter, bygninger o.a. fast eiendom	3	1 496 275	1 533 375
Maskiner og anlegg	3	216 667	241 667
Skip og flytende installasjoner	3		
Driftsløsøre, inventar o.a. utstyr	3	30 900	
Sum varige driftsmidler	3, 6	1 743 842	1 775 042
Finansielle anleggsmidler			
Investeringer i aksjer og andeler		10 000	10 000
Sum finansielle anleggsmidler		10 000	10 000
Sum anleggsmidler		5 664 309	5 565 161
Omløpsmidler			
Varer			
Sum varer	1, 6	10 864 904	10 129 169
Fordringer			
Kundefordringer		976 197	505 593
Andre kortsiktige fordringer		25 481	20 471
Konsernfordringer		449 552	
Sum fordringer		1 451 230	526 064
Bankinnskudd, kontanter og lignende			
Bankinnskudd, kontanter o.l.		40 148	10 030
Sum bankinnskudd, kontanter og lignende		40 148	10 030
Sum omløpsmidler		12 356 282	10 665 263



Balanse

Beløp i: NOK	Note	2021	2020
SUM EIENDELER		18 020 591	16 230 424

BALANSE - EGENKAPITAL OG GJELD

Egenkapital

Innskutt egenkapital

Aksjekapital	7	47 426	30 000
Beholdning av egne aksjer	7		
Overkurs		645 790	
Sum innskutt egenkapital		693 216	30 000

Opptjent egenkapital

Annen egenkapital	8		
Udekket tap		1 027 442	477 688
Sum opptjent egenkapital		-1 027 442	-477 688

Sum egenkapital	5	-334 226	-447 688
------------------------	---	-----------------	-----------------

Gjeld

Langsiktig gjeld

Utsatt skatt	4		
Annen langsiktig gjeld			
Sum langsiktig gjeld		0	0

Kortsiktig gjeld

Leverandørgjeld		444 459	356 404
Betalbar skatt	4		
Kortsiktig konserngjeld		17 266 616	16 127 966
Annen kortsiktig gjeld		643 742	193 742
Sum kortsiktig gjeld		18 354 817	16 678 112

Sum gjeld		18 354 817	16 678 112
------------------	--	-------------------	-------------------

SUM EGENKAPITAL OG GJELD		18 020 591	16 230 424
---------------------------------	--	-------------------	-------------------

POSTER UTENOM BALANSEN



Balanse

Beløp i: NOK	Note	2021	2020
Garantistillelser	6		
Pantstillelser	6		



Brønnøysundregistrene

ÅRSREGNSKAP FOR REGNSKAPSÅRET 2021 - GENERELL INFORMASJON

Journalnummer: 2022 435172

Enheten

Organisasjonsnummer: 998 876 761
Organisasjonsform: Aksjeselskap
Foretaksnavn: SKOROVAS BRUK AS
Forretningsadresse: Prost Tvetes vei 7
7892 TRONES

Regnskapsår

Årsregnskapets periode: 01.01.2021 - 31.12.2021

Konsern

Morselskap i konsern: Nei

Regnskapsregler

Regler for små foretak benyttet: Ja
Benyttet ved utarbeidelsen av
årsregnskapet til selskapet: Regnskapslovens alminnelige regler

Årsregnskapet fastsatt av kompetent organ

Bekreftet av representant for selskapet: Knut Berger
Dato for fastsettelse av årsregnskapet: 07.06.2022

Revisjon

Årsregnskapet er utarbeidet av ekstern
autorisert regnskapsfører: Ja
Ekstern autorisert regnskapsfører har i
løpet av regnskapsåret bistått ved den
løpende regnskapsføringen eller utført
andre tjenester for selskapet enn å
utarbeide årsregnskapet: Ja

Grunnlag for avgivelse

År 2021: Årsregnskap er elektronisk innlevert.
År 2020: Tall er hentet fra elektronisk innlevert årsregnskap fra 2021.

Det er ikke krav til at årsregnskapet m.v. som sendes til Regnskapsregisteret er undertegnet. Kontrollen på at dette er utført ligger hos revisor/enhetens øverste organ. Sikkerheten ivaretas ved at innsender har rolle/rettighet for innsending av årsregnskapet via Altinn, og ved at det bekreftes at årsregnskapet er fastsatt av kompetent organ.

Brønnøysundregistrene, 15.06.2022

Brønnøysundregistrene
Postadresse: Postboks 900, 8910 Brønnøysund
Telefon: 75 00 75 00
E-post: firmapost@brreg.no Internett: www.brreg.no
Organisasjonsnummer: 974 760 673



Organisasjonsnr: 998 876 761
SKOROVAS BRUK AS

RESULTATREGNSKAP

Beløp i: NOK	Note	2021	2020
RESULTATREGNSKAP			
Inntekter			
Salgsinntekt		1 071 355	1 137 429
Annen driftsinntekt		10 160	10 300
Sum inntekter		1 081 515	1 147 729
Kostnader			
Varekostnad	1	615 641	606 766
Lønnskostnad	2		
Avskrivning av driftsmidler og immaterielle eiendeler	3	73 900	45 681
Annen driftskostnad	2	796 197	468 805
Sum kostnader		1 485 739	1 121 252
Driftsresultat		-404 224	26 477
Finansinntekter og finanskostnader			
Annen renteinntekt		1 880	22
Annen finansinntekt		20	
Sum finansinntekter		1 900	22
Annen rentekostnad		299 638	309 790
Annen finanskostnad		2 852	
Sum finanskostnader		302 491	309 790
Netto finans		-300 591	-309 768
Ordinært resultat før skattekostnad			
Skattekostnad på ordinært resultat	4	-155 060	-62 184
Ordinært resultat etter skattekostnad		-549 754	-221 107
Årsresultat	5	-549 754	-221 107
Årsresultat etter minoritetsinteresser		-549 754	-221 107
Totalresultat		-549 754	-221 107
Overføringer og disponeringer			
Udekket tap		-549 754	-221 107
Sum overføringer og disponeringer		-549 754	-221 107



Organisasjonsnr: 998 876 761
SKOROVAS BRUK AS

BALANSE

Beløp i: NOK	Note	2021	2020
BALANSE - EIENDELER			
Anleggsmidler			
Immaterielle eiendeler			
Konsesjoner, patenter o.l.		3 222 342	3 222 342
Utsatt skattefordel	4	688 125	557 777
Sum immaterielle eiendeler		3 910 467	3 780 119
Varige driftsmidler			
Tomter, bygninger o.a. fast eiendom	3	1 496 275	1 533 375
Maskiner og anlegg	3	216 667	241 667
Skip og flytende installasjoner	3		
Driftsløsøre, inventar o. a. utstyr	3	30 900	
Sum varige driftsmidler	3, 6	1 743 842	1 775 042
Finansielle anleggsmidler			
Investeringer i aksjer og andeler		10 000	10 000
Sum finansielle anleggsmidler		10 000	10 000
Sum anleggsmidler		5 664 309	5 565 161
Omløpsmidler			
Varer			
Sum varer	1, 6	10 864 904	10 129 169
Fordringer			
Kundefordringer		976 197	505 593
Andre kortsiktige fordringer		25 481	20 471
Konsernfordringer		449 552	
Sum fordringer		1 451 230	526 064
Bankinnskudd, kontanter og lignende			
Bankinnskudd, kontanter o. l.		40 148	10 030
Sum bankinnskudd, kontanter og lignende		40 148	10 030
Sum omløpsmidler		12 356 282	10 665 263
SUM EIENDELER		18 020 591	16 230 424
BALANSE - EGENKAPITAL OG GJELD			



Egenkapital			
Innskutt egenkapital			
Aksjekapital	7	47 426	30 000
Beholdning av egne aksjer	7		
Overkurs		645 790	
Sum innskutt egenkapital		693 216	30 000
Opptjent egenkapital			
Annen egenkapital	8		
Udekket tap		1 027 442	477 688
Sum opptjent egenkapital		-1 027 442	-477 688
Sum egenkapital	5	-334 226	-447 688
Gjeld			
Langsiktig gjeld			
Utsatt skatt	4		
Annen langsiktig gjeld			
Sum langsiktig gjeld		0	0
Kortsiktig gjeld			
Leverandørgjeld		444 459	356 404
Betalbar skatt	4		
Kortsiktig konserngjeld		17 266 616	16 127 966
Annen kortsiktig gjeld		643 742	193 742
Sum kortsiktig gjeld		18 354 817	16 678 112
Sum gjeld		18 354 817	16 678 112
SUM EGENKAPITAL OG GJELD		18 020 591	16 230 424
POSTER UTENOM BALANSEN			
Garantistillelser	6		
Pantstillelser	6		



Organisasjonsnr: 998 876 761
SKOROVAS BRUK AS

NOTEOPPLYSNINGER - SELSKAP - alle poster oppgitt i hele tall

Note

Antall aksjer og aksjeeiere

Note

Antall årsverk i regnskapsåret

Virksomheten har hatt følgende antall årsverk:
0.00

Omløpsmidler Startdato Sluttdato Endring

Skattemessig fremf.undersk. Startdato Sluttdato Endring

Kortsiktig gjeld Startdato Sluttdato Endring



RSM Norge AS

Ruseløkkveien 30, 0251 Oslo
Pb 1312 Vika, 0112 Oslo
Org.nr: 982 316 588 MVA

T +47 23 11 42 00
F +47 23 11 42 01

www.rsmnorge.no

Til generalforsamlingen i Skorovas Bruk AS

Uavhengig revisors beretning

Konklusjon

Vi har revidert Skorovas Bruk AS' årsregnskap som viser et underskudd på kr 549 754. Årsregnskapet består av balanse per 31. desember 2021, resultatregnskap for regnskapsåret avsluttet per denne datoen og noter til årsregnskapet, herunder et sammendrag av viktige regnskapsprinsipper.

Etter vår mening

- oppfyller årsregnskapet gjeldende lovkrav, og
- gir årsregnskapet et rettviseende bilde av selskapets finansielle stilling per 31. desember 2021, og av dets resultater for regnskapsåret avsluttet per denne datoen i samsvar med regnskapslovens regler og god regnskapsskikk i Norge.

Grunnlag for konklusjonen

Vi har gjennomført revisjonen i samsvar med de internasjonale revisjonsstandardene International Standards on Auditing (ISA-ene). Våre oppgaver og plikter i henhold til disse standardene er beskrevet nedenfor under *Revisors oppgaver og plikter ved revisjonen av årsregnskapet*. Vi er uavhengige av selskapet slik det kreves i lov, forskrift og International Code of Ethics for Professional Accountants (inkludert internasjonale uavhengighetsstandarder) utstedt av the International Ethics Standards Board for Accountants (IESBA-reglene), og vi har overholdt våre øvrige etiske forpliktelser i samsvar med disse kravene. Innhentet revisjonsbevis er etter vår vurdering tilstrekkelig og hensiktsmessig som grunnlag for vår konklusjon.

Styrets og daglig leders ansvar for årsregnskapet

Styret og daglig leder (ledelsen) er ansvarlige for å utarbeide årsregnskapet og for at det gir et rettviseende bilde i samsvar med regnskapslovens regler og god regnskapsskikk i Norge. Ledelsen er også ansvarlig for slik internkontroll som den finner nødvendig for å kunne utarbeide et årsregnskap som ikke inneholder vesentlig feilinformasjon, verken som følge av misligheter eller utilsiktede feil.

Ved utarbeidelsen av årsregnskapet må ledelsen ta standpunkt til selskapets evne til fortsatt drift og opplyse om forhold av betydning for fortsatt drift. Forutsetningen om fortsatt drift skal legges til grunn for årsregnskapet så lenge det ikke er sannsynlig at virksomheten vil bli avvirket.

Revisors oppgaver og plikter ved revisjonen av årsregnskapet

Vårt mål er å oppnå betryggende sikkerhet for at årsregnskapet som helhet ikke inneholder vesentlig feilinformasjon, verken som følge av misligheter eller utilsiktede feil, og å avgi en revisjonsberetning som inneholder vår konklusjon. Betryggende sikkerhet er en høy grad av sikkerhet, men ingen garanti for at en revisjon utført i samsvar med ISA-ene, alltid vil avdekke vesentlig feilinformasjon som eksisterer. Feilinformasjon kan oppstå som følge av misligheter eller utilsiktede feil. Feilinformasjon blir vurdert som vesentlig dersom den enkeltvis eller samlet med rimelighet kan forventes å påvirke økonomiske beslutninger som brukerne foretar basert på årsregnskapet.

THE POWER OF BEING UNDERSTOOD
AUDIT | TAX | CONSULTING

RSM Norge AS is a member of the RSM network and trades as RSM. RSM is the trading name used by the members of the RSM network. Each member of the RSM network is an independent accounting and consulting firm which practices in its own right. The RSM network is not itself a separate legal entity in any jurisdiction.

RSM Norge AS er medlem av/s er medlem av/s a member of Den norske Revisorforening.




Revisors beretning 2021 for Skorovas Bruk AS



For videre beskrivelse av revisors oppgaver og plikter vises det til:
<https://revisorforeningen.no/revisjonsberetninger>

Oslo, 2. juni 2022
RSM Norge AS

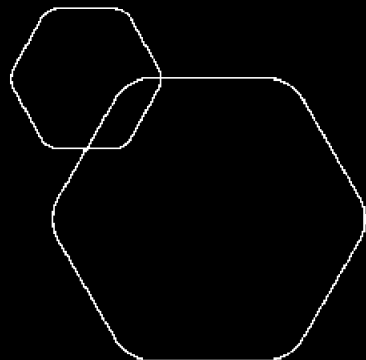

Anders Magnus Løvåas
Statsautorisert revisor



BankID Signing
Knut Berger
2022-06-01

BankID Signing
Leif Rune Eide
2022-06-01

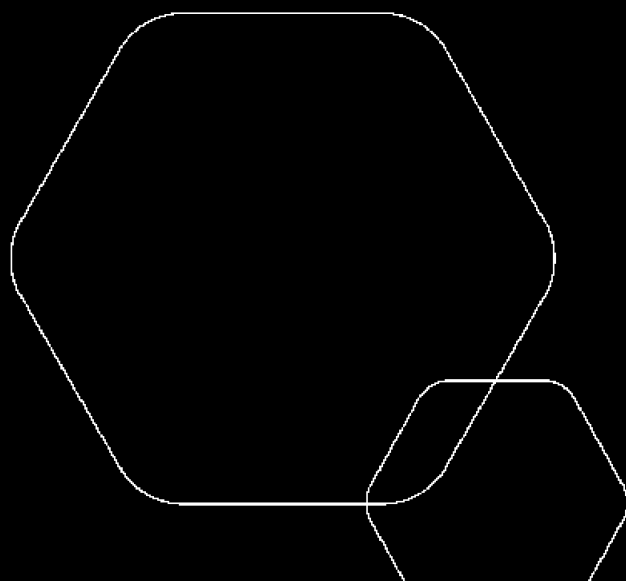
BankID Signing
Ola Mæhle
2022-06-01



Årsregnskap 2021

Skorovas Bruk AS

Resultatregnskap
Balanse
Noter til regnskapet



Org.nr.: 998 876 761



RESULTATREGNSKAP

SKOROVAS BRUK AS

DRIFTSINNEKTER OG DRIFTSKOSTNADER	Note	2021	2020
Salgsinntekt		1 071 355	1 137 429
Annen driftsinntekt		10 160	10 300
Sum driftsinntekter		1 081 515	1 147 729
Varekostnad	1	615 641	606 766
Avskrivning av driftsmidler og immaterielle eiendeler	3	73 900	45 681
Annen driftskostnad	2	796 197	468 805
Sum driftskostnader		1 485 739	1 121 252
Driftsresultat		-404 224	26 477
FINANSINNEKTER OG FINANSKOSTNADER			
Annen renteinntekt		1 880	22
Annen finansinntekt		20	0
Annen rentekostnad		299 638	309 790
Annen finanskostnad		2 852	0
Resultat av finansposter		-300 591	-309 768
Ordinært resultat før skattekostnad		-704 814	-283 291
Skattekostnad på ordinært resultat	4	-155 060	-62 184
Ordinært resultat		-549 754	-221 107
EKSTRAORDINÆRE INNEKTER OG KOSTNADER			
Årsresultat	5	-549 754	-221 107
OVERFØRINGER			
Overført til udekket tap		549 754	221 107
Sum overføringer		-549 754	-221 107



BALANSE

SKOROVAS BRUK AS

EIENDELER	Note	2021	2020
ANLEGGSMIDLER			
IMMATERIELLE EIENDELER			
Konsesjoner, patenter o.l.		3 222 342	3 222 342
Utsatt skattefordel	4	688 125	557 777
Sum immaterielle eiendeler		3 910 467	3 780 119
VARIGE DRIFTSMIDLER			
Tomter, bygninger o.a. fast eiendom	3	1 496 275	1 533 375
Maskiner og anlegg	3	216 667	241 667
Driftsløsøre, inventar o.a. utstyr	3	30 900	0
Sum varige driftsmidler	3, 6	1 743 842	1 775 042
FINANSIELLE ANLEGGSMIDLER			
Investeringer i aksjer og andeler		10 000	10 000
Sum finansielle anleggsmidler		10 000	10 000
Sum anleggsmidler		5 664 309	5 565 161
OMLØPSMIDLER			
Lager av varer og annen beholdning	1, 6	10 864 904	10 129 169
FORDRINGER			
Kundefordringer		976 197	505 593
Andre kortsiktige fordringer		25 481	20 471
Konsernfordringer		449 552	0
Sum fordringer		1 451 230	526 064
Bankinnskudd, kontanter o.l.		40 148	10 030
Sum omløpsmidler		12 356 282	10 665 263
Sum eiendeler		18 020 591	16 230 424



BALANSE

SKOROVAS BRUK AS

EGENKAPITAL OG GJELD	Note	2021	2020
EGENKAPITAL			
INNSKUTT EGENKAPITAL			
Aksjekapital	7	47 426	30 000
Overkurs		645 790	0
Sum innskutt egenkapital		693 216	30 000
OPPTJENT EGENKAPITAL			
Udekket tap		-1 027 442	-477 688
Sum opptjent egenkapital		-1 027 442	-477 688
Sum egenkapital	5	-334 226	-447 688
GJELD			
KORTSIKTIG GJELD			
Leverandørgjeld		444 459	356 404
Konserngjeld		17 266 616	16 127 966
Annen kortsiktig gjeld		643 742	193 742
Sum kortsiktig gjeld		18 354 817	16 678 112
Sum gjeld		18 354 817	16 678 112
Sum egenkapital og gjeld		18 020 591	16 230 424

Namsskogan
Styret i Skorovas Bruk AS

Ola Mæle
styreleder

Leif Rune Eide
styremedlem

Knut Berger
daglig leder



Regnskapsprinsipper

Årsregnskapet er satt opp i samsvar med regnskapsloven og NRS 8 - God regnskapsskikk for små foretak.

DRIFTSINNTEKTER

Inntektsføring ved salg av varer skjer på leveringstidspunktet. Tjenester inntektsføres etter hvert som de leveres.

SKATT

Skattekostnaden i resultatregnskapet omfatter både periodens betalbare skatt og endring i utsatt skatt. Utsatt skatt er beregnet med 22 % på grunnlag av de midlertidige forskjeller som eksisterer mellom regnskapsmessige og skattemessige verdier, samt ligningsmessig underskudd til fremføring ved utgangen av regnskapsåret. Skatteøkende og skattereduserende midlertidige forskjeller som reverserer eller kan reverseres i samme periode er utlignet og nettoført.

KLASSIFISERING OG VURDERING AV ANLEGGSMIDLER

Anleggsmidler omfatter eiendeler bestemt til varig eie og bruk. Anleggsmidler er vurdert til anskaffelseskost. Varige driftsmidler balanseføres og avskrives over driftsmidlets økonomiske levetid. Avskrivningsperioden for fast eiendom anskaffet etter 2009 er dekomponert i en del som gjelder råbygget og en del som gjelder faste tekniske installasjoner. Varige driftsmidler nedskrives til gjenvinnbart beløp ved verdifall som forventes ikke å være forbigående. Gjenvinnbart beløp er det høyeste av netto salgsverdi og verdi i bruk. Verdi i bruk er nåverdi av fremtidige kontantstrømmer knyttet til eiendelen. Nedskrivningen reverseres når grunnlaget for nedskrivningen ikke lenger er til stede.

KLASSIFISERING OG VURDERING AV OMLØPSMIDLER

Omløpsmidler og kortsiktig gjeld omfatter normalt poster som forfaller til betaling innen ett år etter balansedagen, samt poster som knytter seg til varekretsløpet. Omløpsmidler vurderes til laveste verdi av anskaffelseskost og virkelig verdi.

VARER

Varer er vurdert til det laveste av anskaffelseskost og netto salgsverdi.

FORDRINGER

Kundefordringer og andre fordringer oppføres til pålydende etter fradrag for avsetning til forventet tap. Avsetning til tap gjøres på grunnlag av en individuell vurdering av de enkelte fordringene.

FISJON

Det er i 2021 gjennomført fisjon med skattemessig og regnskapsmessig kontinuitet. Deler av selskapets virksomhet er i 2021 fisjonert ut til Skorovas Gruber AS med regnskapsmessig virkning fra 27.09.2021 og skattemessig virkning fra 01.01.2021. Sammenligningstallene i regnskapet er ikke omarbeidet.

Note 1 Varer

Varebeholdning i selskapet består av tomter i hyttefeltet i Skorovas, en tursti og hytte for videresalg under oppføring.

De aktuelle postene er vurdert til kostpris.



Note 2 Lønnskostnader og antall årsverk

LØNSKOSTNADER

	2021	2020
Sum	0	0

Selskapet har i 2021 sysselsatt 0 årsverk.

Selskapet har kjøpt administrasjonstjenester fra Namdal Bruk AS.

Note 3 Anleggsmidler

	Bygninger og tomter	Maskiner og anlegg	Driftsløsøre, inventar ol.	Sum
Anskaffelseskost pr. 01.01.21	1 810 567	250 000		2 060 567
+ Tilgang kjøpte driftsmidler			42 700	42 700
= Anskaffelseskost 31.12.21	1 810 567	250 000	42 700	2 103 267
Akkumulerte avskrivninger 31.12.21	314 292	33 333	11 800	359 426
= Bokført verdi 31.12.21	1 496 275	216 667	30 900	1 743 841
Årets ordinære avskrivninger	37 100	25 000	11 800	73 900
Økonomisk levetid	10-39 år	10 år	3 år	



Note 4 Skatt

Årets skattekostnad	2021	2020
Resultatført skatt på ordinært resultat:		
Betalbar skatt	0	0
Endring i utsatt skattefordel	-155 060	-62 184
Skattekostnad ordinært resultat	-155 060	-62 184
Skattepliktig inntekt:		
Ordinært resultat før skatt	-704 814	-283 291
Permanente forskjeller	0	635
Endring i midlertidige forskjeller	-14 621	-46 157
Skattepliktig inntekt	-719 435	-328 813
Betalbar skatt i balansen:		
Betalbar skatt på årets resultat	0	0
Sum betalbar skatt i balansen	0	0

Skatteeffekten av midlertidige forskjeller og underskudd til fremføring som har gitt opphav til utsatt skatt og utsatte skattefordeler, spesifisert på typer av midlertidige forskjeller

	2021	2020	Endring
Varige driftsmidler	-542 459	-557 080	-14 621
Sum	-542 459	-557 080	-14 621
Akkumulert fremførbart underskudd	-2 585 380	-1 978 272	607 108
Grunnlag for utsatt skattefordel	-3 127 839	-2 535 352	592 487
Utsatt skattefordel (22 %)	-688 125	-557 777	130 348

Note 5 Egenkapital

	Aksje- kapital	Overkurs	Udekket tap	Sum
Pr. 31.12.2020	30 000	0	-477 688	-447 688
Pr. 01.01.2021	30 000	0	-477 688	-447 688
Fisjon	-2 574	-284 210		-286 784
Gjeld konvertert til aksjekapital	20 000	930 000		950 000
Årets underskudd			-549 754	-549 754
Pr. 31.12.2021	47 426	645 790	-1 027 442	-334 226



Note 6 Pantstillelser og garantier

Det er pantsatt eiendeler i selskapet som sikkerhet for et lån som morselskap Sjølyst Utvikling AS har i Sparebank 1 SMN pålydende 2 millioner. Følgende bokførte eiendeler er pantsatt.

Regnskapsført verdi av pantsikrede eiendeler	2021	2020
Faste eiendommer	929 609	0
Hyttetomter	9 510 548	0
Sum	10 440 157	0

Note 7 Aksjonærer

AKSJEKAPITALEN I SKOROVAS BRUK AS PR. 31.12 BESTÅR AV:

	Antall	Pålydende	Bokført
Ordinære aksjer	1 000	47,4	47 426
Sum	1 000		47 426

EIERSTRUKTUR

De største aksjonærene i % pr. 31.12 var:

	Ordinære	Eierandel	Stemmeandel
Sjølyst Utvikling AS	1 000	100,0	100,0

Note 8 Fortsatt drift

Styret er inneforstått med at egenkapitalen er tapt. Lån fra eier sørger for likviditet i selskapet og utvikling av hyttefelt for salg vurderes til å gå med overskudd i årene som kommer. Regnskapet er derfor avlagt med forutsetning om fortsatt drift.