



## ÅRSREGNSKAPET FOR REGNSKAPSÅRET 2022 - GENERELL INFORMASJON

### Enheten

|                      |                               |
|----------------------|-------------------------------|
| Organisasjonsnummer: | 986 403 426                   |
| Organisasjonsform:   | Aksjeselskap                  |
| Foretaksnavn:        | GULARS AS                     |
| Forretningsadresse:  | Skogvegen 2<br>2030 NANNESTAD |

### Regnskapsår

|                         |                         |
|-------------------------|-------------------------|
| Årsregnskapets periode: | 01.01.2022 - 31.12.2022 |
|-------------------------|-------------------------|

### Konsern

|                           |     |
|---------------------------|-----|
| Morselskap i konsern:     | Ja  |
| Konsernregnskap lagt ved: | Nei |

### Regnskapsregler

|  |                                    |
|--|------------------------------------|
| Regler for små foretak benyttet:                           | Ja                                 |
| Benyttet ved utarbeidelsen av årsregnskapet til selskapet: | Regnskapslovens alminnelige regler |

### Årsregnskapet fastsatt av kompetent organ

|  |                              |
|--|------------------------------|
| Bekreftet av representant for selskapet: | Elisabeth Slemdal Gudmundsen |
| Dato for fastsettelse av årsregnskapet:  | 21.02.2023                   |

### Grunnlag for avgivelse

År 2022: Årsregnskapet er elektronisk innlevert  
År 2021: Tall er hentet fra elektronisk innlevert årsregnskap fra 2022

*Det er ikke krav til at årsregnskapet m.v. som sendes til Regnskapsregisteret er undertegnet. Kontrollen på at dette er utført ligger hos revisor/enhetens øverste organ. Sikkerheten ivaretas ved at innsender har rolle/rettighet for innsending av årsregnskapet via Altinn, og ved at det bekreftes at årsregnskapet er fastsatt av kompetent organ.*

Brønnøysundregistrene, 21.07.2024



## Resultatregnskap

| Beløp i: NOK                                  | Note | 2022             | 2021             |
|---|------|------------------|------------------|
| <b>RESULTATREGNSKAP</b>                       |      |                  |                  |
| <b>Inntekter</b>                              |      |                  |                  |
| Husleieinntekt                                |      | 437 148          | 359 000          |
| <b>Sum inntekter</b>                          |      | <b>437 148</b>   | <b>359 000</b>   |
| <b>Kostnader</b>                              |      |                  |                  |
| Varekostnad                                   |      |                  | 3 359            |
| Avskrivning på driftsmidler                   | 4    | 29 553           | 34 244           |
| Annen driftskostnad                           | 2    | 126 115          | 92 212           |
| <b>Sum kostnader</b>                          |      | <b>155 668</b>   | <b>129 815</b>   |
| <b>Driftsresultat</b>                         |      | <b>281 480</b>   | <b>229 185</b>   |
| <b>Finansinntekter og finanskostnader</b>     |      |                  |                  |
| Inntekt på investering i datterselskap        |      | 1 293 428        | 983 249          |
| Annen renteinntekt                            |      | 2 983            | 3 010            |
| <b>Sum finansinntekter</b>                    |      | <b>1 296 411</b> | <b>986 259</b>   |
| Annen rentekostnad                            |      | 85 086           |                  |
| <b>Sum finanskostnader</b>                    |      | <b>85 086</b>    |                  |
| <b>Netto finans</b>                           |      | <b>1 211 325</b> | <b>986 259</b>   |
| <b>Ordinært resultat før skattekostnad</b>    |      | <b>1 492 805</b> | <b>1 215 445</b> |
| Skattekostnad                                 | 3    | 328 418          | 267 398          |
| <b>Ordinært resultat etter skattekostnad</b>  |      | <b>1 164 387</b> | <b>948 047</b>   |
| <b>Årsresultat</b>                            |      | <b>1 164 387</b> | <b>948 047</b>   |
| <b>Årsresultat etter minoritetsinteresser</b> |      | <b>1 164 387</b> | <b>948 047</b>   |
| <b>Totalresultat</b>                          |      | <b>1 164 387</b> | <b>948 047</b>   |
| <b>Overføringer og disponeringer</b>          |      |                  |                  |
| Ordinært utbytte                              |      | 700 000          |                  |
| Konsernbidrag                                 |      |                  | 3 000 000        |



## Resultatregnskap

| <b>Beløp i: NOK</b>                      | <b>Note</b> | <b>2022</b>      | <b>2021</b>    |
|--|-------------|------------------|----------------|
| Avsatt til annen egenkapital             |             | 464 387          | -2 051 953     |
| <b>Sum overføringer og disponeringer</b> |             | <b>1 164 387</b> | <b>948 047</b> |



## Balanse

| Beløp i: NOK                                   | Note | 2022             | 2021             |
|--|------|------------------|------------------|
| <b>BALANSE - EIENDELER</b>                     |      |                  |                  |
| <b>Anleggsmidler</b>                           |      |                  |                  |
| <b>Immaterielle eiendeler</b>                  |      |                  |                  |
| <b>Varige driftsmidler</b>                     |      |                  |                  |
| Tomter, bygninger o.a. fast eiendom            | 4, 9 | 5 220 059        | 2 520 440        |
| Inventar og annet driftsløsøre                 | 4    | 31 804           | 43 264           |
| <b>Sum varige driftsmidler</b>                 |      | <b>5 251 863</b> | <b>2 563 704</b> |
| <b>Finansielle anleggsmidler</b>               |      |                  |                  |
| Investering i datterselskap                    | 7    | 114 626          | 114 626          |
| <b>Sum finansielle anleggsmidler</b>           |      | <b>114 626</b>   | <b>114 626</b>   |
| <b>Sum anleggsmidler</b>                       |      | <b>5 366 489</b> | <b>2 678 330</b> |
| <b>Omløpsmidler</b>                            |      |                  |                  |
| <b>Varer</b>                                   |      |                  |                  |
| <b>Fordringer</b>                              |      |                  |                  |
| Kundefordringer                                |      |                  | 50 000           |
| Andre kortsiktige fordringer                   |      | 1 293 428        | 983 249          |
| <b>Sum fordringer</b>                          |      | <b>1 293 428</b> | <b>1 033 249</b> |
| <b>Bankinnskudd, kontanter og lignende</b>     |      |                  |                  |
| Bankinnskudd og kontanter                      | 5    | 127 960          | 1 103 993        |
| <b>Sum bankinnskudd, kontanter og lignende</b> |      | <b>127 960</b>   | <b>1 103 993</b> |
| <b>Sum omløpsmidler</b>                        |      | <b>1 421 388</b> | <b>2 137 242</b> |
| <b>SUM EIENDELER</b>                           |      | <b>6 787 877</b> | <b>4 815 571</b> |

## BALANSE - EGENKAPITAL OG GJELD

### Egenkapital

#### Innskutt egenkapital



## Balanse

| <b>Beløp i: NOK</b>                      | <b>Note</b> | <b>2022</b>      | <b>2021</b>      |
|--|-------------|------------------|------------------|
| Aksjekapital                             | 8           | 747 500          | 747 500          |
| Overkurs                                 |             | 31 366           | 31 366           |
| <b>Sum innskutt egenkapital</b>          |             | <b>778 866</b>   | <b>778 866</b>   |
| <b>Opptjent egenkapital</b>              |             |                  |                  |
| Annen egenkapital                        | 6           | 1 481 808        | 1 017 421        |
| <b>Sum opptjent egenkapital</b>          |             | <b>1 481 808</b> | <b>1 017 421</b> |
| <b>Sum egenkapital</b>                   |             | <b>2 260 674</b> | <b>1 796 287</b> |
| <b>Gjeld</b>                             |             |                  |                  |
| <b>Langsiktig gjeld</b>                  |             |                  |                  |
| Utsatt skatt                             | 3           | 105 398          | 102 976          |
| <b>Sum avsetninger for forpliktelser</b> |             | <b>105 398</b>   | <b>102 976</b>   |
| <b>Annen langsiktig gjeld</b>            |             |                  |                  |
| Gjeld til kredittinstitusjoner           | 9           | 2 068 389        |                  |
| <b>Sum annen langsiktig gjeld</b>        |             | <b>2 068 389</b> |                  |
| <b>Sum langsiktig gjeld</b>              |             | <b>2 173 787</b> | <b>102 976</b>   |
| <b>Kortsiktig gjeld</b>                  |             |                  |                  |
| Leverandørgjeld                          |             | 6 386            | 2 675            |
| Betalbar skatt                           | 3           | 325 996          | 265 089          |
| Skyldige offentlige avgifter             |             | 8 798            | 7 544            |
| Utbytte                                  |             | 700 000          |                  |
| Annen kortsiktig gjeld                   |             | 1 312 236        | 2 641 000        |
| <b>Sum kortsiktig gjeld</b>              |             | <b>2 353 416</b> | <b>2 916 308</b> |
| <b>Sum gjeld</b>                         |             | <b>4 527 203</b> | <b>3 019 284</b> |
| <b>SUM EGENKAPITAL OG GJELD</b>          |             | <b>6 787 877</b> | <b>4 815 571</b> |



## Brønnøysundregistrene

### ÅRSREGNSKAP FOR REGNSKAPSÅRET 2022 - GENERELL INFORMASJON

Journalnummer: 2023 341816

#### Enheten

Organisasjonsnummer: 986 403 426  
Organisasjonsform: Aksjeselskap  
Foretaksnavn: GULARS AS  
Forretningsadresse: Skogvegen 2  
2030 NANNESTAD

#### Regnskapsår

Årsregnskapets periode: 01.01.2022 - 31.12.2022

#### Konsern

Morselskap i konsern: Ja  
Konsernregnskap lagt ved: Nei

#### Regnskapsregler

Regler for små foretak benyttet: Ja  
Benyttet ved utarbeidelsen av  
årsregnskapet til selskapet: Regnskapslovens alminnelige regler

#### Årsregnskapet fastsatt av kompetent organ

Bekreftet av representant for selskapet: Elisabeth Slemdal Gudmundsen  
Dato for fastsettelse av årsregnskapet: 21.02.2023

#### Revisjon

Årsregnskapet er utarbeidet av ekstern  
autorisert regnskapsfører: Ja  
Ekstern autorisert regnskapsfører har i  
løpet av regnskapsåret bistått ved den  
løpende regnskapsføringen eller utført  
andre tjenester for selskapet enn å  
utarbeide årsregnskapet: Ja

#### Grunnlag for avgivelse

År 2022: Årsregnskap er elektronisk innlevert.  
År 2021: Tall er hentet fra elektronisk innlevert årsregnskap fra 2022.

*Det er ikke krav til at årsregnskapet m.v. som sendes til Regnskapsregisteret er undertegnet. Kontrollen på at dette er utført ligger hos revisor/enhetens øverste organ. Sikkerheten ivaretas ved at innsender har rolle/rettighet for innsending av årsregnskapet via Altinn, og ved at det bekreftes at årsregnskapet er fastsatt av kompetent organ.*

Brønnøysundregistrene, 30.03.2023

---

Brønnøysundregistrene  
Postadresse: Postboks 900, 8910 Brønnøysund  
Telefon: 75 00 75 00  
E-post: firmapost@brreg.no Internett: www.brreg.no  
Organisasjonsnummer: 974 760 673



Organisasjonsnr: 986 403 426  
GULARS AS

## RESULTATREGNSKAP

| <b>Beløp i: NOK</b>                           | <b>Note</b> | <b>2022</b>      | <b>2021</b>    |
|---|-------------|------------------|----------------|
| <b>RESULTATREGNSKAP</b>                       |             |                  |                |
| <b>Inntekter</b>                              |             |                  |                |
| Husleieinntekt                                |             | 437 148          | 359 000        |
| <b>Sum inntekter</b>                          |             | <b>437 148</b>   | <b>359 000</b> |
| <b>Kostnader</b>                              |             |                  |                |
| Varekostnad                                   |             |                  | 3 359          |
| Avskrivning på driftsmidler 4                 |             | 29 553           | 34 244         |
| Annen driftskostnad 2                         |             | 126 115          | 92 212         |
| <b>Sum kostnader</b>                          |             | <b>155 668</b>   | <b>129 815</b> |
| <b>Driftsresultat</b>                         |             | <b>281 480</b>   | <b>229 185</b> |
| <b>Finansinntekter og finanskostnader</b>     |             |                  |                |
| Inntekt på investering i datterselskap        |             | 1 293 428        | 983 249        |
| Annen renteinntekt                            |             | 2 983            | 3 010          |
| <b>Sum finansinntekter</b>                    |             | <b>1 296 411</b> | <b>986 259</b> |
| Annen rentekostnad                            |             | 85 086           |                |
| <b>Sum finanskostnader</b>                    |             | <b>85 086</b>    |                |
| <b>Netto finans</b>                           |             | <b>1 211 325</b> | <b>986 259</b> |
| <b>Ordinært resultat før skattekostnad</b>    |             |                  |                |
| <b>Skattekostnad</b>                          | 3           | 1 492 805        | 1 215 445      |
| Skattekostnad                                 |             | 328 418          | 267 398        |
| <b>Ordinært resultat etter skattekostnad</b>  |             | <b>1 164 387</b> | <b>948 047</b> |
| <b>Årsresultat</b>                            |             | <b>1 164 387</b> | <b>948 047</b> |
| <b>Årsresultat etter minoritetsinteresser</b> |             | <b>1 164 387</b> | <b>948 047</b> |
| <b>Totalresultat</b>                          |             | <b>1 164 387</b> | <b>948 047</b> |
| <b>Overføringer og disponeringer</b>          |             |                  |                |
| Ordinært utbytte                              |             | 700 000          |                |
| Konsernbidrag                                 |             |                  | 3 000 000      |
| Avsatt til annen egenkapital                  |             | 464 387          | -2 051 953     |
| <b>Sum overføringer og disponeringer</b>      |             | <b>1 164 387</b> | <b>948 047</b> |



Organisasjonsnr: 986 403 426  
GULARS AS

## BALANSE

| Beløp i: NOK | Note | 2022 | 2021 |
|--------------|------|------|------|
|--------------|------|------|------|

### BALANSE - EIENDELER

#### Anleggsmidler Immaterielle eiendeler

#### Varige driftsmidler

|  |      |                  |                  |
|--|------|------------------|------------------|
| Tomter, bygninger o.a.<br>fast eiendom | 4, 9 | 5 220 059        | 2 520 440        |
| Inventar og annet<br>driftsløsøre      | 4    | 31 804           | 43 264           |
| <b>Sum varige driftsmidler</b>         |      | <b>5 251 863</b> | <b>2 563 704</b> |

#### Finansielle anleggsmidler

|  |   |                |                |
|--|---|----------------|----------------|
| Investering i datterselskap              | 7 | 114 626        | 114 626        |
| <b>Sum finansielle<br/>anleggsmidler</b> |   | <b>114 626</b> | <b>114 626</b> |

|                          |  |                  |                  |
|--------------------------|--|------------------|------------------|
| <b>Sum anleggsmidler</b> |  | <b>5 366 489</b> | <b>2 678 330</b> |
|--------------------------|--|------------------|------------------|

#### Omløpsmidler

#### Varer

#### Fordringer

|                                 |  |                  |                  |
|---------------------------------|--|------------------|------------------|
| Kundefordringer                 |  |                  | 50 000           |
| Andre kortsiktige<br>fordringer |  | 1 293 428        | 983 249          |
| <b>Sum fordringer</b>           |  | <b>1 293 428</b> | <b>1 033 249</b> |

#### Bankinnskudd, kontanter og lignende

|  |   |                |                  |
|--|---|----------------|------------------|
| Bankinnskudd og kontanter                          | 5 | 127 960        | 1 103 993        |
| <b>Sum bankinnskudd,<br/>kontanter og lignende</b> |   | <b>127 960</b> | <b>1 103 993</b> |

|                         |  |                  |                  |
|-------------------------|--|------------------|------------------|
| <b>Sum omløpsmidler</b> |  | <b>1 421 388</b> | <b>2 137 242</b> |
|-------------------------|--|------------------|------------------|

|                      |  |                  |                  |
|----------------------|--|------------------|------------------|
| <b>SUM EIENDELER</b> |  | <b>6 787 877</b> | <b>4 815 571</b> |
|----------------------|--|------------------|------------------|

### BALANSE - EGENKAPITAL OG GJELD

#### Egenkapital

#### Innskutt egenkapital

|                                 |   |                |                |
|---------------------------------|---|----------------|----------------|
| Aksjekapital                    | 8 | 747 500        | 747 500        |
| Overkurs                        |   | 31 366         | 31 366         |
| <b>Sum innskutt egenkapital</b> |   | <b>778 866</b> | <b>778 866</b> |

#### Opptjent egenkapital

|                   |   |           |           |
|-------------------|---|-----------|-----------|
| Annen egenkapital | 6 | 1 481 808 | 1 017 421 |
|-------------------|---|-----------|-----------|



|                                   |   |                  |                  |
|-----------------------------------|---|------------------|------------------|
| Sum opptjent egenkapital          |   | 1 481 808        | 1 017 421        |
| Sum egenkapital                   |   | 2 260 674        | 1 796 287        |
| <b>Gjeld</b>                      |   |                  |                  |
| Langsiktig gjeld                  |   |                  |                  |
| Utsatt skatt                      | 3 | 105 398          | 102 976          |
| Sum avsetninger for forpliktelses |   | 105 398          | 102 976          |
| Annen langsiktig gjeld            |   |                  |                  |
| Gjeld til kredittinstitusjoner    | 9 | 2 068 389        |                  |
| Sum annen langsiktig gjeld        |   | 2 068 389        |                  |
| Sum langsiktig gjeld              |   | 2 173 787        | 102 976          |
| <b>Kortsiktig gjeld</b>           |   |                  |                  |
| Leverandørgjeld                   |   | 6 386            | 2 675            |
| Betalbar skatt                    | 3 | 325 996          | 265 089          |
| Skyldige offentlige avgifter      |   | 8 798            | 7 544            |
| Utbytte                           |   | 700 000          |                  |
| Annen kortsiktig gjeld            |   | 1 312 236        | 2 641 000        |
| Sum kortsiktig gjeld              |   | 2 353 416        | 2 916 308        |
| Sum gjeld                         |   | 4 527 203        | 3 019 284        |
| <b>SUM EGENKAPITAL OG GJELD</b>   |   | <b>6 787 877</b> | <b>4 815 571</b> |



Organisasjonsnr: 986 403 426  
GULARS AS

NOTEOPPLYSNINGER - SELSKAP - alle poster oppgitt i hele tall

Note  
2

Antall årsverk i regnskapsåret  
0.00

Sum Beløp

Balanseført verdi 31.12. Varige driftsmidler Immaterielle eiend.

Konsernregnskap

Morselskapet sitt navn

Forretningskontor for morselskapet

Begrunnelse for at datterselskap er utelatt fra konsolideringen

Samlet beløp - tilknyttet selskap Årets Fjorårets

Samlet beløp - foretak i samme konsern Årets Fjorårets

Samlet beløp - foretak i samme konsern Årets Fjorårets

Samlet beløp - felles kontrollert virksomhet Årets Fjorårets

Pantstillelse Beløp

Beholdning av egne aksjer Antall Pålydende Andel av aksjek.



## **Gulars AS**

### Årsregnskap 2022

---

- Resultatregnskap
- Balanse
- Noter til regnskapet

Nannestad, 21. februar 2023



## Gulars AS

### Resultatregnskap

| <b>Driftsinntekter og driftskostnader</b> | <b>Note</b> | <b>2022</b>      | <b>2021</b>    |
|---|-------------|------------------|----------------|
| Husleieinntekt                            |             | 437 148          | 359 000        |
| <b>Sum driftsinntekter</b>                |             | <b>437 148</b>   | <b>359 000</b> |
| Varekostnad                               |             | 0                | 3 359          |
| Avskrivning på driftsmidler               | 4           | 29 553           | 34 244         |
| Annen driftskostnad                       | 2           | 126 115          | 92 212         |
| <b>Sum driftskostnader</b>                |             | <b>155 668</b>   | <b>129 815</b> |
| Driftsresultat                            |             | 281 480          | 229 185        |
| <b>Finansinntekter og finanskostnader</b> |             |                  |                |
| Inntekt på investering i datterselskap    |             | 1 293 428        | 983 249        |
| Renteinntekter                            |             | 2 983            | 3 010          |
| Rentekostnader                            |             | 85 086           | 0              |
| <b>Resultat av finansposter</b>           |             | <b>1 211 325</b> | <b>986 259</b> |
| Resultat før skattekostnad                |             | 1 492 805        | 1 215 445      |
| Skattekostnad                             | 3           | 328 418          | 267 398        |
| <b>Arets resultat</b>                     |             | <b>1 164 387</b> | <b>948 047</b> |
| <b>Overføringer</b>                       |             |                  |                |
| Avsatt til utbytte                        |             | 700 000          | 0              |
| Tilleggsutbytte                           |             | 0                | 3 000 000      |
| Avsatt til annen egenkapital              |             | 464 387          | -2 051 953     |
| <b>Sum overføringer</b>                   |             | <b>1 164 387</b> | <b>948 047</b> |



## Gulars AS

Balanse pr. 31. desember

| Eiendeler                            | Note | 2022             | 2021             |
|--------------------------------------|------|------------------|------------------|
| <b>Anleggsmidler</b>                 |      |                  |                  |
| <i>Immaterielle eiendeler</i>        |      |                  |                  |
| <i>Varige driftsmidler</i>           |      |                  |                  |
| Tomter, bygninger o.a. fast eiendom  | 4, 9 | 5 220 059        | 2 520 440        |
| Inventar og annet driftsløsøre       | 4    | 31 804           | 43 264           |
| <b>Sum varige driftsmidler</b>       |      | <b>5 251 863</b> | <b>2 563 704</b> |
| <i>Finansielle driftsmidler</i>      |      |                  |                  |
| Investeringer i datterselskap        | 7    | 114 626          | 114 626          |
| <b>Sum finansielle anleggsmidler</b> |      | <b>114 626</b>   | <b>114 626</b>   |
| <b>Sum anleggsmidler</b>             |      | <b>5 366 489</b> | <b>2 678 330</b> |
| <b>Omløpsmidler</b>                  |      |                  |                  |
| <i>Fordringer</i>                    |      |                  |                  |
| Kundefordringer                      |      | 0                | 50 000           |
| Andre kortsiktige fordringer         |      | 1 293 428        | 983 249          |
| <b>Sum fordringer</b>                |      | <b>1 293 428</b> | <b>1 033 249</b> |
| <i>Investeringer</i>                 |      |                  |                  |
| Bankinnskudd og kontanter            | 5    | 127 960          | 1 103 993        |
| <b>Sum omløpsmidler</b>              |      | <b>1 421 388</b> | <b>2 137 242</b> |
| <b>Sum eiendeler</b>                 |      | <b>6 787 877</b> | <b>4 815 571</b> |



### Gulars AS

Balanse pr. 31. desember


| Egenkapital og gjeld                      | Note | 2022             | 2021             |
|---|------|------------------|------------------|
| <b><i>Innskutt egenkapital</i></b>        |      |                  |                  |
| Aksjekapital                              | 8    | 747 500          | 747 500          |
| Overkurs                                  |      | 31 366           | 31 366           |
| <b>Sum innskutt egenkapital</b>           |      | <b>778 866</b>   | <b>778 866</b>   |
| <b><i>Opptjent egenkapital</i></b>        |      |                  |                  |
| Annen egenkapital                         | 6    | 1 481 808        | 1 017 421        |
| <b>Sum opptjent egenkapital</b>           |      | <b>1 481 808</b> | <b>1 017 421</b> |
| <b>Sum egenkapital</b>                    |      | <b>2 260 674</b> | <b>1 796 287</b> |
| <b>Gjeld</b>                              |      |                  |                  |
| <b><i>Avsetning for forpliktelser</i></b> |      |                  |                  |
| Utsatt skatt                              | 3    | 105 398          | 102 976          |
| <b>Sum avsetning for forpliktelser</b>    |      | <b>105 398</b>   | <b>102 976</b>   |
| <b><i>Annen langsiktig gjeld</i></b>      |      |                  |                  |
| Gjeld til kredittinstitusjoner            | 9    | 2 068 389        | 0                |
| <b>Sum annen langsiktig gjeld</b>         |      | <b>2 068 389</b> | <b>0</b>         |
| <b><i>Kortsiktig gjeld</i></b>            |      |                  |                  |
| Leverandørgjeld                           |      | 6 386            | 2 675            |
| Betalbar skatt                            | 3    | 325 996          | 265 089          |
| Skyldige offentlige avgifter              |      | 8 798            | 7 544            |
| Utbytte                                   |      | 700 000          | 0                |
| Annen kortsiktig gjeld                    |      | 1 312 236        | 2 641 000        |
| <b>Sum kortsiktig gjeld</b>               |      | <b>2 353 416</b> | <b>2 916 308</b> |
| <b>Sum gjeld</b>                          |      | <b>4 527 203</b> | <b>3 019 284</b> |
| <b>Sum egenkapital og gjeld</b>           |      | <b>6 787 877</b> | <b>4 815 571</b> |



**Gulars AS**

Balanse pr. 31. desember  
Asgreina, 21.02.2023  
Styret i Gulars AS

  
Tom Egil Gudmundsen  
Styremedlem

  
Gunnar-Martin Siemdal Gudmundsen  
Styremedlem

  
Lars-Marius Kaxrud Gudmundsen  
Styremedlem

  
Elisabeth Siemdal Gudmundsen  
styreleder/daglig leder

  
Gunnar-Martin Siemdal Gudmundsen  
styremedlem

  
Lars-Marius Kaxrud Gudmundsen  
styremedlem



## Gulars AS

### Noter til årsregnskapet for 2022

---

#### Note 1 - Regnskapsprinsipper

Årsregnskapet er satt opp i samsvar med regnskapslovens bestemmelser og god regnskapsskikk for små foretak.

##### *Salgsinntekter og kostnader*

Inntektsføring skjer etter opptjeningsprinsippet, som normalt vil være leveringstidspunktet for varer og tjenester. Utgifter kostnadsføres i samme periode som som tilhørende inntekt.

##### *Hovedregel for vurdering og klassifisering av eiendeler og gjeld*

Eiendeler bestemt til varig eie eller bruk i virksomheten er klassifisert som anleggsmidler. Anleggsmidler vurderes til anskaffelseskost, men nedskrives til virkelig verdi når verdifallet forventes ikke å være forbigående. Langsiktig gjeld balanseføres til nominelt beløp på etableringstidspunktet.

Øvrige eiendeler er klassifisert som omløpsmidler, og omfatter i likhet med kortsiktig gjeld poster som forfaller til betaling innen 1 år, samt poster som knytter seg til varekretsløpet. Omløpsmidler vurderes til laveste av anskaffelseskost og virkelig verdi. Kortsiktig gjeld balanseføres til nominelt beløp på etableringstidspunktet.

##### *Varige driftsmidler*

Varige driftsmidler avskrives over forventet økonomisk levetid. Avskrivningene er som hovedregel fordelt lineært over antatt økonomisk levetid.

##### *Fordringer*

Kundefordringer og andre fordringer oppføres til pålydende etter fradrag for avsetning til forventet tap. Avsetning til tap gjøres på grunnlag av en individuell vurdering av de enkelte fordringene. I tillegg gjøres det for øvrige kundefordringer en uspesifisert avsetning for å dekke antatt tap.

##### *Skatt*

Skattekostnaden i resultatregnskapet omfatter både periodens betalbare skatt og endring utsatt skatt med mindre annet er opplyst om i note. Utsatt skatt er beregnet med 22% på grunnlag av de midlertidige forskjeller som eksisterer mellom regnskapsmessige og skattemessige verdier. Skatteøkende og skattereduserende midlertidige forskjeller er utlignet og nettoført.

**Gulars AS****Noter til årsregnskapet for 2022****Note 2 - Lønnskostnader, antall ansatte, mv.**

Selskapet hadde ingen ansatte i 2022.

**Revisor**

Kostnadsført revisjonshonorar for 2022 utgjør kr 4 500. I tillegg kommer honorar for andre tjenester med kr 6 000. Beløpene er ekskl. MVA.

**Note 3 Skatt**

| <b>Årets skattekostnad</b>               | <b>2022</b>      | <b>2021</b>      |
|--|------------------|------------------|
| Resultatført skatt på ordinært resultat: |                  |                  |
| Betalbar skatt                           | 325 996          | 265 089          |
| Endring i utsatt skatt                   | 2 422            | 2 309            |
| <b>Skattekostnad ordinært resultat</b>   | <b>328 418</b>   | <b>267 398</b>   |
| Skattepliktig inntekt:                   |                  |                  |
| Resultat før skatt                       | 1 492 805        | 1 215 445        |
| Permanente forskjeller                   | 0                | 0                |
| Endring i midlertidige forskjeller       | -11 005          | -10 496          |
| <b>Skattepliktig inntekt</b>             | <b>1 481 800</b> | <b>1 204 949</b> |
| Betalbar skatt i balansen:               |                  |                  |
| Betalbar skatt på årets resultat         | 41 442           | 48 774           |
| Betalbar skatt på mottatt konsernbidrag  | 284 554          | 216 315          |
| <b>Sum betalbar skatt i balansen</b>     | <b>325 996</b>   | <b>265 089</b>   |

Skatteeffekten av midlertidige forskjeller som har gitt opphav til utsatt skatt og utsatte skattefordeler, spesifisert på typer av midlertidige forskjeller

|                                  | <b>2022</b>    | <b>2021</b>    | <b>Endring</b> |
|----------------------------------|----------------|----------------|----------------|
| Varige driftsmidler              | 479 080        | 468 075        | -11 005        |
| <b>Sum</b>                       | <b>479 080</b> | <b>468 075</b> | <b>-11 005</b> |
| <b>Grunnlag for utsatt skatt</b> | <b>479 080</b> | <b>468 075</b> | <b>-11 005</b> |
| <b>Utsatt skatt (22 %)</b>       | <b>105 398</b> | <b>102 976</b> | <b>-2 421</b>  |



## Gulars AS

### Noter til årsregnskapet for 2022

#### Note 4 - Varige driftsmidler

|                                      | Tomt       | Eiendom     | Inventar    | Sum       |
|--------------------------------------|------------|-------------|-------------|-----------|
| Anskaffelseskost 01.01.2022          | 1 000 000  | 1 809 336   | 239 541     | 3 048 877 |
| Tilgang                              |            | 2 717 712   |             | 2 717 712 |
| Avgang                               |            |             |             | 0         |
| Anskaffelseskost 31.12.2022          | 1 000 000  | 4 527 048   | 239 541     | 5 766 589 |
| Akkumulerte avskrivninger 31.12.2022 |            | - 306 989   | - 207 737   | -514 726  |
| Balanseført verdi pr. 31.12.2022     | 1 000 000  | 4 220 059   | 31 804      | 5 251 863 |
| Årets avskrivninger                  |            | 18 093      | 11 460      | 29 553    |
| Avskrivningsplan                     |            |             |             |           |
| Økonomisk levetid                    | Avskr.ikke | 1 % lineært | 5 % lineært |           |

#### Note 5 - Bundne midler

I posten inngår bundne bankinnskudd med kr 0,

#### Note 6 - Egenkapital

|                               | Aksjekapital | Overkurs | Annen EK  | Sum       |
|-------------------------------|--------------|----------|-----------|-----------|
| Egenkapital 1. januar 2022    | 747 500      | 31 366   | 1 017 421 | 1 796 287 |
| Årets resultat etter utbytte  |              |          | 464 387   | 464 387   |
| Egenkapital 31. desember 2022 | 747 500      | 31 366   | 1 481 808 | 2 260 674 |



## Gulars AS

### Noter til årsregnskapet for 2022

#### Note 7 - Investering i datterselskaper

| Selskap                     | Andel | Bokført verdi EK 31/12 | Årets resultat | konsernbidrag |
|-----------------------------|-------|------------------------|----------------|---------------|
| Gudmundsen Regnskapsbyrå AS | 100%  | 114 126 1 158 946      | 1 010 615      | 1 293 428     |

#### Note 8 Aksjonærer

##### Aksjekapitalen i Gulars AS pr. 31.12 består av:

|                 | Antall       | Pålydende | Bokført        |
|-----------------|--------------|-----------|----------------|
| Ordinære aksjer | 6 500        | 115,0     | 747 500        |
| <b>Sum</b>      | <b>6 500</b> |           | <b>747 500</b> |

##### Eierstruktur

De største aksjonærene i % pr. 31.12 var:

|                                  | Ordinære     | Eierandel    | Stemmeandel  |
|----------------------------------|--------------|--------------|--------------|
| Elisabeth Slemdal Gudmundsen     | 2 600        | 40,0         | 40,0         |
| Tom Egil Gudmundsen              | 2 600        | 40,0         | 40,0         |
| Gunnar-Martin Slemdal Gudmundsen | 650          | 10,0         | 10,0         |
| Lars-Marius Kaxrud Gudmundsen    | 650          | 10,0         | 10,0         |
| <b>Totalt antall aksjer</b>      | <b>6 500</b> | <b>100,0</b> | <b>100,0</b> |


##### Aksjer og opsjoner eiet av medlemmer i styret og daglig leder:

| Navn                             | Verv                    | Ordinære     |
|----------------------------------|-------------------------|--------------|
| Elisabeth Slemdal Gudmundsen     | styreleder/daglig leder | 2 600        |
| Tom Egil Gudmundsen              | Styremedlem             | 2 600        |
| Gunnar-Martin Slemdal Gudmundsen | Styremedlem             | 650          |
| Lars-Marius Kaxrud Gudmundsen    | Styremedlem             | 650          |
| <b>Totalt antall aksjer</b>      |                         | <b>6 500</b> |

#### Note 9 - Gjeld til kredittinstitusjoner

Som sikkerhet for gjeldsbrevlånet er det tatt pant i leilighet innkjøpt i år 2022.

Bokført verdi utgjør kr. 2 717 712,-



REVISJON  
CONSULT AS

Til generalforsamlingen i Gulars AS

## Uavhengig revisors beretning

### Konklusjon

Vi har revidert Gulars AS sitt årsregnskap som viser et overskudd på kr 1 164 387. Årsregnskapet består av balanse per 31. desember 2022, resultatregnskap for regnskapsåret avsluttet per denne datoen og noter til årsregnskapet, herunder et sammendrag av viktige regnskapsprinsipper.

Etter vår mening

- oppfyller årsregnskapet gjeldende lovkrav, og
- gir årsregnskapet et rettviseende bilde av selskapets finansielle stilling per 31. desember 2022 og av dets resultat for regnskapsåret avsluttet per denne datoen i samsvar med regnskapslovens regler og god regnskapsskikk i Norge.

### Grunnlag for konklusjonen

Vi har gjennomført revisjonen i samsvar med de internasjonale revisjonsstandardene International Standards on Auditing (ISA-ene). Våre oppgaver og plikter i henhold til disse standardene er beskrevet nedenfor under Revisors oppgaver og plikter ved revisjonen av årsregnskapet. Vi er uavhengige av selskapet slik det kreves i lov, forskrift og International Code of Ethics for Professional Accountants (inkludert internasjonale uavhengighetsstandarder) utstedt av International Ethics Standards Board for Accountants (IESBA-reglene), og vi har overholdt våre øvrige etiske forpliktelser i samsvar med disse kravene. Innhentet revisjonsbevis er etter vår vurdering tilstrekkelig og hensiktsmessig som grunnlag for vår konklusjon.

### Ledelsens ansvar for årsregnskapet

Styret og daglig leder (ledelsen) er ansvarlig for å utarbeide årsregnskapet og for at det gir et rettviseende bilde i samsvar med regnskapslovens regler og god regnskapsskikk i Norge. Ledelsen er også ansvarlig for slik intern kontroll som den finner nødvendig for å kunne utarbeide et årsregnskap som ikke inneholder vesentlig feilinformasjon, verken som følge av misligheter eller utilsiktede feil.


Ved utarbeidelsen av årsregnskapet må ledelsen ta standpunkt til selskapets evne til fortsatt drift og opplyse om forhold av betydning for fortsatt drift. Forutsetningen om fortsatt drift skal legges til grunn for årsregnskapet så lenge det ikke er sannsynlig at virksomheten vil bli avvirket.

Medlemmer av Den norske Revisorforening  
Organisasjonsnummer: 913 941 330 MVA  
Bankgiro: 6012.06.44672

REVISJON CONSULT AS  
Industriveien 8  
1481 HAGAN

Telefon: +47 917 78 719

E-mail: [post@revisjonconsult.no](mailto:post@revisjonconsult.no)



REVISJON  
CONSULT AS

**Revisors oppgaver og plikter ved revisjonen av årsregnskapet**

Vårt mål er å oppnå betryggende sikkerhet for at årsregnskapet som helhet ikke inneholder vesentlig feilinformasjon, verken som følge av misligheter eller utilsiktede feil, og å avgi en revisjonsberetning som inneholder vår konklusjon. Betryggende sikkerhet er en høy grad av sikkerhet, men ingen garanti for at en revisjon utført i samsvar med ISA-ene, alltid vil avdekke vesentlig feilinformasjon som eksisterer. Feilinformasjon kan oppstå som følge av misligheter eller utilsiktede feil. Feilinformasjon blir vurdert som vesentlig dersom den enkeltvis eller samlet med rimelighet kan forventes å påvirke økonomiske beslutninger som brukerne foretar basert på årsregnskapet.

For videre beskrivelse av revisors oppgaver og plikter vises det til:  
<https://revisorforeningen.no/revisjonsberetninger>

Hagan, 22. februar 2023  
Revisjon Consult AS

Bjørn Paulsen  
statsautorisert revisor