



## ÅRSREGNSKAPET FOR REGNSKAPSÅRET 2020 - GENERELL INFORMASJON

### Enheten

Organisasjonsnummer: 989 180 827  
Organisasjonsform: Aksjeselskap  
Foretaksnavn: GUSTAVSEN HOLDING AS  
Forretningsadresse: c/o Bjørn Gustavsen  
Oredalsåsen 4  
1613 FREDRIKSTAD

### Regnskapsår

Årsregnskapets periode: 01.01.2020 - 31.12.2020

### Konsern

Morselskap i konsern: Ja  
Konsernregnskap lagt ved: Ja

### Regnskapsregler

Regler for små foretak benyttet: Nei  
Benyttet ved utarbeidelsen av årsregnskapet til selskapet: Regnskapslovens alminnelige regler  
Benyttet ved utarbeidelsen av årsregnskapet til konsernet: Regnskapslovens alminnelige regler

### Årsregnskapet fastsatt av kompetent organ

Bekreftet av representant for selskapet: Bjørn Gustavsen  
Dato for fastsettelse av årsregnskapet: 09.06.2021

### Grunnlag for avgivelse

År 2020: Årsregnskapet er elektronisk innlevert  
År 2019: Tall er hentet fra elektronisk innlevert årsregnskap fra 2020

*Det er ikke krav til at årsregnskapet m.v. som sendes til Regnskapsregisteret er undertegnet. Kontrollen på at dette er utført ligger hos revisor/enhetens øverste organ. Sikkerheten ivaretas ved at innsender har rolle/rettighet for innsending av årsregnskapet via Altinn, og ved at det bekreftes at årsregnskapet er fastsatt av kompetent organ.*

Brønnøysundregistrene, 05.07.2022



### Resultatregnskap

Beløp i: NOK	Note	2020	2019
<b>RESULTATREGNSKAP</b>			
<b>Kostnader</b>			
Annen driftskostnad	2	102 420	220 141
<b>Sum kostnader</b>		<b>102 420</b>	<b>220 141</b>
<b>Driftsresultat</b>		<b>-102 420</b>	<b>-220 141</b>
<b>Finansinntekter og finanskostnader</b>			
Annen finansinntekt		9 501 644	4 005 553
<b>Sum finansinntekter</b>		<b>9 501 644</b>	<b>4 005 553</b>
Annen finanskostnad		4 066	3 783
<b>Sum finanskostnader</b>		<b>4 066</b>	<b>3 783</b>
<b>Netto finans</b>		<b>9 497 578</b>	<b>4 001 770</b>
<b>Ordinært resultat før skattekostnad</b>		<b>9 395 158</b>	<b>3 781 629</b>
Skattekostnad på ordinært resultat	5	447 021	0
<b>Ordinært resultat etter skattekostnad</b>		<b>8 948 137</b>	<b>3 781 629</b>
<b>Årsresultat</b>		<b>8 948 137</b>	<b>3 781 629</b>
<b>Overføringer og disponeringer</b>			
Overføringer til/fra annen egenkapital	6	8 948 137	3 781 629
<b>Sum overføringer og disponeringer</b>		<b>8 948 137</b>	<b>3 781 629</b>



## Balanse

Beløp i: NOK	Note	2020	2019
<b>BALANSE - EIENDELER</b>			
<b>Anleggsmidler</b>			
<b>Immaterielle eiendeler</b>			
<b>Finansielle anleggsmidler</b>			
Investering i datterselskap	3	8 402 567	8 402 567
<b>Sum finansielle anleggsmidler</b>		<b>8 402 567</b>	<b>8 402 567</b>
<b>Sum anleggsmidler</b>		<b>8 402 567</b>	<b>8 402 567</b>
<b>Omløpsmidler</b>			
<b>Varer</b>			
<b>Fordringer</b>			
Andre fordringer	4	2 669 315	169 315
<b>Sum fordringer</b>		<b>2 669 315</b>	<b>169 315</b>
<b>Bankinnskudd, kontanter og lignende</b>			
Bankinnskudd, kontanter og lignende		4 390 151	494 994
<b>Sum bankinnskudd, kontanter og lignende</b>		<b>4 390 151</b>	<b>494 994</b>
<b>Sum omløpsmidler</b>		<b>7 059 466</b>	<b>664 309</b>
<b>SUM EIENDELER</b>		<b>15 462 033</b>	<b>9 066 876</b>
<b>BALANSE - EGENKAPITAL OG GJELD</b>			
<b>Egenkapital</b>			
<b>Innskutt egenkapital</b>			
Selskapskapital	6,7	8 149 500	8 149 500
Overkurs	6	141 067	141 067
<b>Sum innskutt egenkapital</b>		<b>8 290 567</b>	<b>8 290 567</b>
<b>Opptjent egenkapital</b>			
Annen egenkapital	6	6 718 752	770 616



## Balanse

<b>Beløp i: NOK</b>	<b>Note</b>	<b>2020</b>	<b>2019</b>
<b>Sum opptjent egenkapital</b>		<b>6 718 752</b>	<b>770 616</b>
<b>Sum egenkapital</b>		<b>15 009 319</b>	<b>9 061 183</b>
<b>Sum langsiktig gjeld</b>		<b>0</b>	<b>0</b>
<b>Kortsiktig gjeld</b>			
Betalbar skatt	5	447 021	0
Annen kortsiktig gjeld		5 693	5 693
<b>Sum kortsiktig gjeld</b>		<b>452 714</b>	<b>5 693</b>
<b>Sum gjeld</b>		<b>452 714</b>	<b>5 693</b>
<b>SUM EGENKAPITAL OG GJELD</b>		<b>15 462 033</b>	<b>9 066 876</b>



### Konsernets resultatregnskap

Beløp i: NOK	Note	2020	2019
<b>RESULTATREGNSKAP</b>			
<b>Inntekter</b>			
Salgsinntekt	11	143 934 336	148 840 813
Annen driftsinntekt		1 080 232	1 656 733
<b>Sum inntekter</b>		<b>145 014 568</b>	<b>150 497 546</b>
<b>Kostnader</b>			
Varekostnad		110 607 602	113 465 335
Lønnskostnad	2	15 257 218	15 067 298
Avskrivning på varige driftsmidler og immaterielle eiendeler	5	1 966 692	2 071 724
Annen driftskostnad	2	4 667 950	8 361 414
<b>Sum kostnader</b>		<b>132 499 462</b>	<b>138 965 771</b>
<b>Driftsresultat</b>		<b>12 515 106</b>	<b>11 531 775</b>
<b>Finansinntekter og finanskostnader</b>			
Annen finansinntekt		110 765	246 985
<b>Sum finansinntekter</b>		<b>110 765</b>	<b>246 985</b>
Annen finanskostnad		425 389	573 090
<b>Sum finanskostnader</b>		<b>425 389</b>	<b>573 090</b>
<b>Netto finans</b>		<b>-314 624</b>	<b>-326 105</b>
<b>Ordinært resultat før skattekostnad</b>		<b>12 200 482</b>	<b>11 205 670</b>
Skattekostnad på ordinært resultat	7	2 654 375	2 516 876
<b>Ordinært resultat etter skattekostnad</b>		<b>9 546 107</b>	<b>8 688 794</b>
<b>Årsresultat</b>		<b>9 546 107</b>	<b>8 688 794</b>



### Konsernets balanse

Beløp i: NOK	Note	2020	2019
<b>BALANSE - EIENDELER</b>			
<b>Anleggsmidler</b>			
<b>Immaterielle eiendeler</b>			
Utsatt skattefordel	7	2 667 455	2 944 186
<b>Sum immaterielle eiendeler</b>		<b>2 667 455</b>	<b>2 944 186</b>
<b>Varige driftsmidler</b>			
Tomter, bygninger og annen fast eiendom	5	29 322 795	26 725 344
Driftsløsøre, inventar, verktøy, kontormaskiner og lignende	5	1 054 745	1 135 546
<b>Sum varige driftsmidler</b>		<b>30 377 540</b>	<b>27 860 890</b>
<b>Finansielle anleggsmidler</b>			
Investeringer i aksjer og andeler		3 000	3 000
Andre fordringer		11 648	308 010
<b>Sum finansielle anleggsmidler</b>		<b>14 648</b>	<b>311 010</b>
<b>Sum anleggsmidler</b>		<b>33 059 643</b>	<b>31 116 086</b>
<b>Omløpsmidler</b>			
<b>Varer</b>			
Varer	4	11 449 577	16 214 598
<b>Sum varer</b>		<b>11 449 577</b>	<b>16 214 598</b>
<b>Fordringer</b>			
Kundefordringer	10	4 775 317	2 096 959
Andre fordringer		876 115	1 184 823
<b>Sum fordringer</b>		<b>5 651 432</b>	<b>3 281 782</b>
<b>Bankinnskudd, kontanter og lignende</b>			
Bankinnskudd, kontanter og lignende	3	30 318 377	26 036 729
<b>Sum bankinnskudd, kontanter og lignende</b>		<b>30 318 377</b>	<b>26 036 729</b>
<b>Sum omløpsmidler</b>		<b>47 419 386</b>	<b>45 533 109</b>
<b>SUM EIENDELER</b>		<b>80 479 029</b>	<b>76 649 195</b>



## Konsernets balanse

Beløp i: NOK	Note	2020	2019
<b>BALANSE - EGENKAPITAL OG GJELD</b>			
<b>Egenkapital</b>			
<b>Innskutt egenkapital</b>			
Selskapskapital	8,9	8 149 500	8 149 500
Overkurs	8	141 067	141 067
<b>Sum innskutt egenkapital</b>		<b>8 290 567</b>	<b>8 290 567</b>
<b>Opptjent egenkapital</b>			
Annen egenkapital	8	43 156 928	36 610 820
<b>Sum opptjent egenkapital</b>		<b>43 156 928</b>	<b>36 610 820</b>
<b>Sum egenkapital</b>		<b>51 447 495</b>	<b>44 901 387</b>
<b>Gjeld</b>			
<b>Langsiktig gjeld</b>			
Utsatt skatt	7	268 647	240 545
<b>Sum avsetninger for forpliktelser</b>		<b>268 647</b>	<b>240 545</b>
<b>Annen langsiktig gjeld</b>			
Øvrig langsiktig gjeld	10	14 836 006	16 067 158
<b>Sum annen langsiktig gjeld</b>		<b>14 836 006</b>	<b>16 067 158</b>
<b>Sum langsiktig gjeld</b>		<b>15 104 653</b>	<b>16 307 703</b>
<b>Kortsiktig gjeld</b>			
Leverandørgjeld	10	1 668 545	2 713 686
Betalbar skatt	7	2 349 542	2 587 893
Skyldige offentlige avgifter	3	3 810 559	2 884 962
Annen kortsiktig gjeld		6 098 235	7 253 563
<b>Sum kortsiktig gjeld</b>		<b>13 926 881</b>	<b>15 440 104</b>
<b>Sum gjeld</b>		<b>29 031 534</b>	<b>31 747 807</b>
<b>SUM EGENKAPITAL OG GJELD</b>		<b>80 479 029</b>	<b>76 649 194</b>



**Gustavsen Holding AS konsern**

---

## **ÅRSRAPPORT 2020**

### **Årsberetning**

### **Årsregnskap Gustavsen Holding AS**

- Resultatregnskap
- Balanse
- Kontantstrømoppstilling
- Noteopplysninger

### **Årsregnskap Gustavsen Holding AS Konsern**

- Resultatregnskap
- Balanse
- Kontantstrømoppstilling
- Noteopplysninger

### **Revisjonsberetning**



## Årsberetning 2020 – Gustavsen Holding AS

### Virksomhetens art og hvor den drives

Gustavsen Holding AS er et investeringsselskap som holder til i Fredrikstad. Virksomheten omfatter erverv, forvaltning og salg av aksjer og andre salgsandeler for morselskapet.

Konsernet omfatter ved årsskiftet morselskapet Gustavsen Holding AS, samt datterselskapene Toyota Fredrikstad AS, Bjørn Gustavsen Eiendom AS og Gustavsens Auto Utleie AS.

Datterselskapenes virksomhet omfatter salg av Toyotas bilmodeller med tilhørende salg av deler og tilbehør, drift av verksted, samt utleie av eiendom og biler.

### Rettvisende oversikt over utvikling, resultat og stilling

Omsetningen i konsernet ble redusert fra NOK 150 497 546 i 2019 til 145 014 568 i 2020. Årsresultatet ble i 2020 NOK 9 546 107 mot NOK 8 688 794 i 2019.

Kontantstrømmen fra driften i konsernet var NOK 11 581 452, mens driftsresultatet for konsernet utgjorde NOK 12 515 106. Differansen skyldes i hovedsak ordinære avskrivninger og endring i varelager og kundefordringer.

Konsernets likviditetsbeholdning var NOK 30 318 377 per 31.12.2020. Konsernets evne til egenfinansiering av investeringer er god.

Totalkapitalen var ved utgangen av året NOK 80 479 029 sammenlignet med NOK 76 649 194 i 2019. Egenkapitalen var NOK 51 447 495 mot NOK 44 901 387 i 2019. Egenkapitalandelen per 31.12.2020 var 63,9% sammenlignet med 58,6% per 31.12.2019. Styret mener dette er forsvarlig under hensyn til virksomhetens omfang og risiko.

Driften i morselskapet er på nivå med fjoråret der egenkapital og likviditet er vurdert tilfredsstillende.

### Forsknings- og utviklingsaktiviteter

Konsernet har for tiden ingen igangværende forsknings- og utviklingsaktiviteter.

### Fortsatt drift

I samsvar med regnskapsloven §3-3a bekreftes det at forutsetningene om fortsatt drift er til stede, og at årsregnskapet for 2020 er satt opp under denne forutsetning. Til grunn for antagelsen ligger også resultatprognoser for 2021, og konsernets langsiktige strategiske prognoser for årene fremover. Styret mener at konsernet er i en sunn økonomisk og finansiell stilling.

### Personalforhold og arbeidsmiljø

Det har ikke vært ansatte i selskapet i 2020. Arbeidsmiljøet i konsernet er etter styrets oppfatning godt. Konsernet har sysselsatt gjennomsnittlig 28 årsverk. Det totale sykefraværet har i 2020 vært på 2,4%. Vi anser dette som tilfredsstillende, og det er ikke satt i verk spesielle tiltak på dette området.

Konsernet har kartlagt og risikovurdert Covid-19 som risikofaktor i arbeidsmiljøet. Det har blitt utarbeidet handlingsplaner med strenge smitteverntiltak for å fjerne eller redusere risiko for smitte helt ned på avdelingsnivå i selskapene. Ingen ansatte har i løpet av året blitt smittet med Covid-19.



Samarbeidet med de ansattes organisasjoner har vært konstruktivt og bidratt positivt til driften.

Konsernet har ikke hatt noen skader eller ulykker i 2020.

### Likestilling og diskriminering

Konsernet har som mål å være en arbeidsplass der det råder full likestilling mellom kvinner og menn. Konsernet har i sin policy innarbeidet bestemmelser som tar sikte på at det ikke forekommer forskjellsbehandling grunnet kjønn i saker som omhandler blant annet lønn, avansement og rekruttering.

Kvinneandelen blant konsernets medarbeidere var på 14,2%. Konsernet har ikke iverksatt tiltak for å fremme ansettelsen av flere kvinner.

Diskrimineringslovens formål er å fremme likestilling, sikre muligheter og rettigheter og å hindre diskriminering på grunn av etnisk opprinnelse, avstamning, hudfarge, språk, religion og livssyn.

Konsernet arbeider aktivt, målrettet og planmessig for å fremme lovens formål innenfor vår virksomhet. Aktivitetene omfatter blant annet rekruttering, lønns- og arbeidsvilkår, forfremmelse, utviklingsmuligheter og beskyttelse mot trakassering.

Konsernet har som mål å være en arbeidsplass hvor det ikke forekommer diskriminering på grunn av nedsatt funksjonsevne. Konsernet arbeider aktivt for å utforme og tilrettelegge de fysiske forholdene slik at virksomhetens ulike funksjoner kan benyttes av flest mulig.

### Ytre miljø

Styrets vurdering er at ingen forhold ved virksomheten påvirker det ytre miljø i vesentlig grad. Det største av datterselskapene er sertifisert som Miljøfyrtårn. Via Miljøfyrtårn får selskapet ut relevante nøkkeltall til sitt klimaregnskap.

Fredrikstad 09.06.2021  
I styret for Gustavsen Holding AS

Sylvi E. Gustavsen  
Styreleder

Bjørn Wilhelm Gustavsen  
Styremedlem / Daglig leder

Ole Christian Wilhelm Gustavsen  
Styremedlem



**Gustavsens Holding AS**

---

**Resultatregnskap**

	Note	2020	2019
<b>Driftskostnader</b>			
Annen driftskostnad	2	<u>102 420</u>	<u>220 141</u>
Driftsresultat		<u>-102 420</u>	<u>-220 141</u>
<b>Finansinntekter og finanskostnader</b>			
Annen finansinntekt		9 501 644	4 005 553
Annen finanskostnad		<u>4 066</u>	<u>3 783</u>
Netto finansposter		<u>9 497 577</u>	<u>4 001 770</u>
Ordinært resultat før skattekostnad		<u>9 395 157</u>	<u>3 781 629</u>
Skattekostnad på ordinært resultat	5	<u>447 021</u>	<u>0</u>
<b>Årsresultat</b>		<u>8 948 136</u>	<u>3 781 629</u>
<b>Overføringer og disponeringer</b>			
Overføringer annen egenkapital	6	<u>8 948 136</u>	<u>3 781 629</u>



**Gustavsen Holding AS**

---

**Balanse pr. 31. desember**

	Note	2020	2019
<b>Anleggsmidler</b>			
<i>Finansielle anleggsmidler</i>			
Investeringer i datterselskap	3	<u>8 402 567</u>	<u>8 402 567</u>
Sum finansielle anleggsmidler		<u>8 402 567</u>	<u>8 402 567</u>
Sum anleggsmidler		<u>8 402 567</u>	<u>8 402 567</u>
<b>Omløpsmidler</b>			
<i>Fordringer</i>			
Andre fordringer	4	<u>2 669 315</u>	<u>169 315</u>
Sum fordringer		<u>2 669 315</u>	<u>169 315</u>
Bankinnskudd, kontanter og lignende		<u>4 390 151</u>	<u>494 994</u>
Sum omløpsmidler		<u>7 059 466</u>	<u>664 309</u>
Sum eiendeler		<u>15 462 033</u>	<u>9 066 876</u>

---





**Gustavsen Holding AS**

**Balanse pr. 31. desember**

	Note	2020	2019
<b>Egenkapital</b>			
<i>Innskutt egenkapital</i>			
Aksjekapital	6, 7	8 149 500	8 149 500
Overkurs	6	141 067	141 067
Sum innskutt egenkapital		<u>8 290 567</u>	<u>8 290 567</u>
<i>Opptjent egenkapital</i>			
Annen egenkapital	6	<u>6 718 752</u>	<u>770 616</u>
Sum opptjent egenkapital		<u>6 718 752</u>	<u>770 616</u>
Sum egenkapital		<u>15 009 319</u>	<u>9 061 183</u>
<b>Gjeld</b>			
<i>Kortsiktig gjeld</i>			
Betalbar skatt	5	447 021	0
Annen kortsiktig gjeld		<u>5 693</u>	<u>5 693</u>
Sum kortsiktig gjeld		<u>452 714</u>	<u>5 693</u>
Sum gjeld		<u>452 714</u>	<u>5 693</u>
Sum egenkapital og gjeld		<u>15 462 033</u>	<u>9 066 876</u>

31. desember 2020  
Fredrikstad, .

  
Sylvi E. Gustavsen  
styreleder

  
Bjørn Gustavsen  
styremedlem

  
Ole Christian Gustavsen  
styremedlem



**Gustavsen Holding AS**

---

**Kontantstrømoppstilling**

	Note	2020	2019
<b>Kontantstrømmer fra operasjonelle aktiviteter</b>			
Resultat før skattekostnad		9 395 158	3 781 629
Endring i andre tidsavgrensningsposter		-2 500 000	-18 375
Netto kontantstrøm fra operasjonelle aktiviteter		<u>6 895 158</u>	<u>3 763 254</u>
<b>Kontantstrømmer fra investeringsaktiviteter</b>			
Netto kontantstrøm fra investeringsaktiviteter		<u>0</u>	<u>0</u>
<b>Kontantstrømmer fra finansieringsaktiviteter</b>			
Utbetalinger av utbytte	6	-3 000 000	-4 000 000
Netto kontantstrøm fra finansieringsaktiviteter		<u>-3 000 000</u>	<u>-4 000 000</u>
Netto endring i likvider i året		3 895 158	-236 746
Kontanter og bankinnskudd per 01.01		494 994	731 740
Kontanter og bankinnskudd per. 31.12		<u>4 390 152</u>	<u>494 994</u>



## Gustavsens Holding AS

### Noter til regnskapet for 2020

#### Note 1 - Regnskapsprinsipper

Årsregnskapet er satt opp i samsvar med regnskapslovens bestemmelser og god regnskapsskikk.

##### *Datterselskap/tilknyttet selskap*

Datterselskapet og tilknyttede selskaper vurderes etter kostmetoden i selskapsregnskapet. Investeringen er vurdert til anskaffelseskost for aksjene med mindre nedskrivning har vært nødvendig. Det er foretatt nedskrivning til virkelig verdi når verdifall skyldes årsaker som ikke kan antas å være forbigående og det må anses nødvendig etter god regnskapsskikk. Nedskrivninger er reversert når grunnlaget for nedskrivning ikke lenger er til stede.

Utbytte og andre utdelinger er inntektsført samme år som det er avsatt i datterselskapet. Overstiger utbytte andel av tilbakeholdt resultat etter kjøpet, representerer den overskytende del tilbakebetaling av investert kapital, og utdelingene er fratrukket investeringens verdi i balansen.

##### *Skatter*

Skattekostnaden i resultatregnskapet omfatter både periodens betalbare skatt og endring i utsatt skatt. Utsatt skatt er beregnet med 22% på grunnlag av de midlertidige forskjeller som eksisterer mellom regnskapsmessige og skattemessige verdier, samt ligningsmessig underskudd til fremføring ved utgangen av regnskapsåret. Skatteøkende og skattereduserende midlertidige forskjeller som reverserer eller kan reversere i samme periode er utlignet og nettoført. Netto utsatt skattefordel balanseføres i den grad det er sannsynlig at denne kan bli nyttiggjort.

##### *Kontantstrømoppstilling*

Kontantstrømoppstillingen er utarbeidet etter den indirekte metode. Kontanter og kontantekvivalenter omfatter kontanter, bankinnskudd og andre kortsiktige, likvide plasseringer.

#### Note 2 - Lønnskostnader, antall ansatte, lån til ansatte og godtgjørelse til revisor

Selskapet har ingen ansatte. Det er ikke utbetalt godtgjørelse til medlemmer av styret. Selskapet er ikke pliktig til å ha tjenestepensjonsordning etter lov om obligatorisk tjenestepensjon.

<i>Godtgjørelse til revisor er fordelt på følgende:</i>	<b>2020</b>
Revisjon	12 500
Andre tjenester	31 875
Sum	<u>44 375</u>

Merverdiavgift er inkludert i revisjonshonoraret.

**Gustavsens Holding AS****Noter til regnskapet for 2020****Note 3 - Datterselskap, tilknyttet selskap m v**

Selskap	Ervervet	Kontor	Eierandel	Stemmeandel	Resultat 2020	Egenkapital pr. 31.12	Bokført verdi pr. 31.12
Toyota Fredrikstad AS	07.12.2005	Fredrikstad	100 %	100 %	6 420 601	19 705 756	1 906 830
Bjørn Gustavsens Eiendom AS	01.01.2011	Fredrikstad	100 %	100 %	2 987 328	22 866 073	6 383 737
Gustavsens Auto Utleie AS	27.12.2011	Fredrikstad	100 %	100 %	362 031	2 490 903	112 000
Sum					9 769 960	45 062 732	8 402 567

**Note 4 - Mellomværende med selskap i samme konsern og tilknyttet selskap**

<i>Fordringer</i>	2020	2019
Fordring på Toyota Fredrikstad AS	2 669 315	169 315

**Note 5 - Skatt**

<i>Årets skattekostnad fordeler seg på:</i>	2020	2019
Betalbar skatt	447 021	0
Årets totale skattekostnad	447 021	0
<i>Beregning av årets skattegrunnlag:</i>	2020	2019
Ordinært resultat før skattekostnad	9 395 158	3 781 629
Tilbakeføring av inntektsført utbytte	-7 000 000	-4 000 000
Alminnelig inntekt	2 395 158	-218 371
Anvendt fremførbart underskudd	-363 246	0
Årets skattegrunnlag	2 031 912	-218 371
Betalbar skatt (22%) av årets skattegrunnlag	447 021	0
<i>Oversikt over midlertidige forskjeller</i>	2020	2019
Akkumulert fremførbart underskudd før konsernbidrag	0	-363 246
Netto midlertidige forskjeller pr 31.12	0	-363 246
Forskjeller som ikke inngår i utsatt skatt/-skattefordel	0	-363 246
Sum	0	0



## Gustavsen Holding AS

---

### Noter til regnskapet for 2020

#### Note 6 - Egenkapital

	Aksjekapital	Overkurs	Annen egenkapital	Sum
Egenkapital 01.01.	8 149 500	141 067	770 617	9 061 184
Årsresultat	0	0	8 948 136	8 948 136
Ekstraordinært utbytte i løpet av året	0	0	-3 000 000	-3 000 000
<b>Egenkapital 31.12.</b>	<b>8 149 500</b>	<b>141 067</b>	<b>6 718 753</b>	<b>15 009 320</b>

#### Note 7 - Aksjekapital og aksjonærinformasjon

Aksjekapitalen består av:

	Antall	Pålydende	Balanseført
Ordinære aksjer	5 433	1 500 kr	8 149 500

Oversikt over aksjonærene i selskapet pr. 31.12:

	Ordinære aksjer	Eierandel	Stemmeandel
Bjørn Gustavsen	3 673	67,61 %	67,61 %
Ole Christian Gustavsen	880	16,20 %	16,20 %
Ida Therese Gustavsen	880	16,20 %	16,20 %
<b>Sum</b>	<b>5 433</b>	<b>100,00 %</b>	<b>100,00 %</b>

#### Note 8 - Covid-19

WHO erklærte koronautbrudd som en global folkehelsekrise 30. januar 2020, og som en global panedmi 11. mars 2020.

Selskapet sine fremtidige inntekter kan være usikre som følge av krisen.

Styret vurderer situasjonen fortløpende og gjør de tiltak som er nødvendige



### RESULTATREGNSKAP

(Alle tall i NOK)

		Konsern	
	Note	2020	2019
<b>DRIFTSINTEKTER</b>			
Salgsinntekt	11	143 934 336	148 840 813
Annen driftsinntekt		1 080 232	1 656 733
<b>Sum driftsinntekter</b>		<b>145 014 568</b>	<b>150 497 546</b>
<b>DRIFTSKOSTNADER</b>			
Varekostnad		110 607 602	113 465 335
Lønnskostnad	2	15 257 218	15 067 298
Avskrivning	5	1 966 692	2 071 724
Annen driftskostnad	2	4 667 950	8 361 414
<b>Sum driftskostnader</b>		<b>132 499 462</b>	<b>138 965 771</b>
<b>DRIFTSRESULTAT</b>		<b>12 515 106</b>	<b>11 531 775</b>
<b>FINANSINTEKTER OG FINANSKOSTNADER</b>			
Annen finansinntekt		110 765	246 985
Annen finanskostnad		425 389	573 090
<b>Netto finansposter</b>		<b>-314 624</b>	<b>-326 105</b>
<b>RESULTAT FØR SKATTEKOSTNAD</b>		<b>12 200 482</b>	<b>11 205 670</b>
Skattekostnad	7	2 654 375	2 516 876
<b>ÅRSRESULTAT</b>		<b>9 546 107</b>	<b>8 688 794</b>

**EIENDELER**

(Alle tall i NOK)

		Konsern	
	Note	2020	2019
<b>ANLEGGSMIDLER</b>			
<b>Immaterielle eiendeler</b>			
Utsatt skattefordel	7	2 667 455	2 944 186
<b>Sum immaterielle eiendeler</b>		<b>2 667 455</b>	<b>2 944 186</b>
<b>Varige driftsmidler</b>			
Tomter, bygninger og annen fast eiendom	5	29 322 795	26 725 344
Driftsløsøre, inventar og lignende	5	1 054 745	1 135 546
<b>Sum varige driftsmidler</b>		<b>30 377 540</b>	<b>27 860 890</b>
<b>Finansielle anleggsmidler</b>			
Investeringer i aksjer og andeler		3 000	3 000
Andre fordringer		11 648	308 010
<b>Sum finansielle anleggsmidler</b>		<b>14 648</b>	<b>311 010</b>
<b>Sum anleggsmidler</b>		<b>33 059 643</b>	<b>31 116 086</b>
<b>OMLØPSMIDLER</b>			
Varer	4	11 449 577	16 214 598
<b>Fordringer</b>			
Kundefordringer	10	4 775 317	2 096 959
Andre fordringer		876 115	1 184 823
<b>Sum fordringer</b>		<b>5 651 432</b>	<b>3 281 781</b>
Bankinnskudd	3	30 318 377	26 036 729
<b>Sum omløpsmidler</b>		<b>47 419 386</b>	<b>45 533 108</b>
<b>SUM EIENDELER</b>		<b>80 479 029</b>	<b>76 649 194</b>




## EGENKAPITAL OG GJELD

(Alle tall i NOK)

		Konsern	
	Note	2020	2019
<b>EGENKAPITAL</b>			
<b>Innskutt egenkapital</b>			
Aksjekapital	8,9	8 149 500	8 149 500
Overkurs	8	141 067	141 067
<b>Sum innskutt egenkapital</b>		<b>8 290 567</b>	<b>8 290 567</b>
<b>Opptjent egenkapital</b>			
Annen egenkapital	8	43 156 928	36 610 820
<b>Sum opptjent egenkapital</b>		<b>43 156 928</b>	<b>36 610 820</b>
<b>Sum egenkapital</b>		<b>51 447 495</b>	<b>44 901 387</b>
<b>GJELD</b>			
<b>Avsetning for forpliktelser</b>			
Utsatt skatt	7	268 647	240 545
<b>Sum avsetning for forpliktelser</b>		<b>268 647</b>	<b>240 545</b>
<b>Annen langsiktig gjeld</b>			
Øvrig langsiktig gjeld	10	14 836 006	16 067 158
<b>Sum annen langsiktig gjeld</b>		<b>14 836 006</b>	<b>16 067 158</b>
<b>Kortsiktig gjeld</b>			
Leverandørgjeld	10	1 668 545	2 713 686
Betalbar skatt	7	2 349 542	2 587 893
Skyldige offentlige avgifter	3	3 810 559	2 884 962
Annen kortsiktig gjeld		6 098 235	7 253 563
<b>Sum kortsiktig gjeld</b>		<b>13 926 881</b>	<b>15 440 103</b>
<b>Sum gjeld</b>		<b>29 031 534</b>	<b>31 747 806</b>
<b>SUM EGENKAPITAL OG GJELD</b>		<b>80 479 029</b>	<b>76 649 194</b>

Fredrikstad, 31. 12. 20

  
Sylvi E. Gustavsen  
Styrets leder

  
Bjørn Gustavsen  
Styremedlem/daglig leder

  
Ole Christian Gustavsen  
Styremedlem

**KONTANTSTRØMOPPSTILLING**

(Alle tall i NOK)

	Konsern	
	2020	2019
<b>Kontantstrømmer fra operasjonelle aktiviteter</b>		
Resultat før skattekostnad	12 200 482	11 205 670
Periodens betalte skatt	-2 587 893	-2 629 035
Inntektsført utbytte		-35 472
+/- tap/gevinst ved salg av anleggsmidler	-242 810	-199 373
+ordinære avskrivninger	1 966 692	2 071 724
Endring i varelager	4 765 021	-7 322 775
Endring i kundefordringer	-2 678 358	-205 944
Endringer leverandørgjeld	-1 045 141	-56 399
Andre tidsavgrensingsposter	-796 541	778 847
<b>Netto kontantstrøm fra operasjonelle aktiviteter</b>	<b>11 581 452</b>	<b>3 607 243</b>
<b>Kontantstrømmer fra investeringsaktiviteter</b>		
Innbetalinger ved salg av driftsmidler og aksjer	1 280 000	825 000
Utbetalinger ved kjøp av varige driftsmidler	-4 348 652	-427 610
<b>Netto kontantstrøm fra investeringsaktiviteter</b>	<b>-3 068 652</b>	<b>397 390</b>
<b>Kontantstrømmer fra finansieringsaktiviteter</b>		
Innbetaling ved opptak av øvrig langsiktig gjeld	-	6 587
Innbetaling mottatt utbytte	-	35 472
Utbetalinger ved nedbetaling av kortsiktig gjeld		
Utbetalinger ved nedbetaling av langsiktig gjeld	-1 231 152	-1 231 152
Utbetaling av utbytte	-3 000 000	-4 000 000
<b>Netto kontantstrøm fra finansieringsaktiviteter</b>	<b>-4 231 152</b>	<b>-5 189 093</b>
Netto endring i likvider i året	4 281 648	-1 184 460
Kontanter og bankinnskudd per 01.01	26 036 729	27 221 189
<b>Kontanter og bankinnskudd per 31.12</b>	<b>30 318 377</b>	<b>26 036 729</b>



## **Note 1 Regnskapsprinsipper**

Årsregnskapet er satt opp i samsvar med regnskapslovens bestemmelser og god regnskapskikk .

### **Konsolideringsprinsipper**

Konsernregnskapet omfatter morselskapet gustavsven Holding AS og datterselskaper. Konsernregnskapet viser det samlede økonomiske resultat og den finansielle stilling når morselskapet og datterselskapene presenteres som en enhet. Ved utarbeidelsen av konsernregnskapet er derfor aksjer i datterselskaper, interne fordringer og gjeld, samt transaksjoner mellom konsernselskapene eliminert. Konsernregnskapet utarbeides etter ensartede prinsipper, vet at datterselskap følger de samme regnskapsprinsipper som morselskapet.

Datterselskaper regnskapsføres i konsernregnskapet basert på konsernets anskaffelseskost. Anskaffelseskost tilordnes identifiserbare eiendeler og gjeld i datterselskapet, som oppføres i konsernregnskapet til virkelig verdi på oppkjøpstidspunktet. Eventuell mer- eller mindreverdi i forhold til bokførte verdier i selskapsregnskapene for identifiserbare eiendler og gjeld balanseføres som goodwill i konsernregnskapet. Mer- og mindreverdi avskrives på samme måte som underliggende regnskapsførte verdier i selskapsregnskapet. Tilknyttede selskaper er også vurdert etter egenkapitalmetoden i konsernregnskapet.

### **Klassifisering**

Eiendeler bestemt til varig eie eller bruk er klassifisert som anleggsmidler. Andre eiendeler er klassifisert som omløpsmidler. Fordringer som skal tilbakebetales innen et år er klassifisert som omløpsmidler. Ved klassifisering av kortsiktig og langsiktig gjeld er tilsvarende kriterier lagt til grunn.

Anleggsmidler vurderes til anskaffelseskost, men nedskrives til virkelig verdi ved verdifall som forventes ikke å være forbigående. Anleggsmidler med begrenset levetid avskrives planmessig. Langsiktig gjeld balanseføres til nominelt beløp på etableringstidspunktet.

Omløpsmidler vurderes til laveste av anskaffelseskost og virkelig verdi. Kortsiktig gjeld balanseføres til nominelt beløp på etableringstidspunktet.

### **Aksjer og andeler i datterselskaper**

Datterselskapet og tilknyttede selskaper vurderes etter kostmetoden i selskapsregnskapet. Investeringene er vurdert til anskaffelseskost med mindre nedskrivning har vært nødvendig. Det er foretatt nedskrivning til virkelig verdi når verdifall skyldes årsaker som ikke kan antas å være forbigående, og det må anses nødvendig etter god regnskapskikk. Nedskrivninger er reversert når grunnlaget for nedskrivning ikke lenger er tilstede.

Utbytte og andre utdelinger er inntektsført samme år som det er avsatt i datterselskapet. Overstiger utbytte andel av tilbakeholdt resultat etter kjøpet, representerer den overskytende del tilbakebetaling av investert kapital, og utdelingen er fratrukket investeringens verdi i balansen.

### **Driftsinntekter og -kostnader**

Inntektsføring skjer i henhold til opptjeningsprinsippet som normalt vil være leveringstidspunkt for varer og tjenester. Tjenester inntektsføres i takt med utførelsen. Andelen av salgsinntekter som knytter seg til fremtidige serviceytelser balanseføres som oppjent inntekt ved salget, og inntektsføres deretter i takt med levering av ytelsene. Kostnader medtas etter sammenstillingsprinsippet, dvs at kostnader medtas i samme periode som tilhørende inntekter inntektsføres.

**Fordringer**

Kundefordringer og andre fordringer er oppført i balansen til pålydende etter fradrag for avsetning til forventet tap. Avsetning til tap gjøres på grunnlag av individuelle vurderinger av de enkelte fordringene. I tillegg gjøres det for øvrige kundefordringer en uspesifisert avsetning for å dekke antatt tap.

**Varebeholdninger**

Lager av innkjøpte varer er verdsatt til laveste av anskaffelseskostn og virkelig verdi. Anskaffelseskost tilordnes etter FIFO-prinsippet. Det foretas nedskrivning for påregnelig ukurans

**Bankinnskudd, kontanter o.l.**

Bankinnskudd, kontanter o.l. inkluderer kontanter, bankinnskudd og andre betalingsmidler med forfallsdato som er kortere enn tre måneder fra anskaffelse.

**Varige driftsmidler**

Varige driftsmidler balanseføres og avskrives over driftsmidlets forventede levetid. Direkte vedlikehold av driftsmidler kostnadsføres løpende under driftskostnader, mens påkostninger eller forbedringer tillegges driftsmidlets kostpris og avskrives i takt med driftsmidlet. Dersom gjenvinnbart beløp av driftsmiddelet er lavere enn balanseført verdi foretas nedskrivning til gjenvinnbart beløp. Gjenvinnbart beløp er høyeste av netto salgsverdi og verdi i bruk. Verdi i bruk er nåverdien av de fremtidige kontantstrømmene som eiendelen vil generere.

**Pensjoner**

Selskaper i konsernet er pliktig til å ha tjenestepensjonsordning etter lov om obligatorisk tjenestepensjon. Selskapets pensjonsordning tilfredsstiller kravene i denne lov.

**Skatt**

Skattekostnaden i resultatregnskapet omfatter både periodens betalbare skatt og endring i utsatt skatt. Utsatt skatt er beregnet med 22 % på grunnlag av de midlertidige forskjeller som eksisterer mellom regnskapsmessige og skattemessige verdier, samt skattemessig underskudd til fremføring ved utgangen av regnskapsåret. Skatteøkende og skattereduserende midlertidige forskjeller som reverserer eller kan reversere i samme periode er utlignet. Netto utsatt skattefordel balanseføres i den grad det er sannsynlig at denne kan bli nyttegjort.

**Kontantstrømpoppstilling**

Kontantstrømpoppstillingen er utarbeidet etter den indirekte metode. Kontanter og kontantekvivalenter omfatter kontanter, bankinnskudd og andre kortsiktige, likvide plasseringer.

**Note 2 Lønnskostnader, antall ansatte, godtgjørelser, lån til ansatte mm.**

<b>Lønnskostnader</b>		
	<b>2020</b>	<b>2019</b>
Lønninger	12 215 888	11 764 310
Arbeidsgiveravgift	1 878 131	1 994 755
Pensjonskostnader	463 772	485 270
Andre ytelser	699 427	822 963
<b>Sum</b>	<b>15 257 218</b>	<b>15 067 298</b>
Gjennomsnittlig antall årsverk	28	32
<b>Ytelser til ledende ansatte</b>		
	<b>Daglig leder</b>	<b>Styret</b>
Lønn	969 565	1 337 899
Pensjon	0	
Andre ytelser	14 206	15 420

**Lån og sikkerhetsstillelse til ledende personer, aksjeeier m.v.**

Det foreligger ingen lån eller sikkerhetsstillelser fra selskapene til daglig leder eller medlemmer av styret eller for deres nærstående.

**Obligatorisk tjenstepensjon**

Datterselskapene er pliktig til å ha tjenstepensjonsordning etter lov om obligatorisk tjenstepensjon, og har etablert pensjonsordning som tilfredsstiller kravene i loven.

Revisor		2 020
Lovpålagt revisjon		95 000
Andre tjenester		63 875
<b>SUM</b>		<b>158 875</b>

Merverdiavgift er ikke inkludert i revisjonshonoraret.

**Note 3 Bundne midler**

Av konsernets bankinnskudd er følgende bundet:	<b>2020</b>	<b>2019</b>
Bundne skattetrekkmidler utgjør:	603 277	609 592

**Note 4 Varer**

Lager innkjøpte varer for videresalg	<b>2020</b>	<b>2019</b>
	11 449 577	16 214 598



### Note 5 Varige driftsmidler

Varige driftsmidler	Tomter, bygninger og annen eiendom	Driftsløsøre, inventar, verktøy og lignende	Sum
Anskaffelseskost pr 01.01	50 324 287	5 964 571	56 288 858
Tilgang kjøpte driftsmidler	3 985 162	363 441	4 348 603
Avgang solgte driftsmidler	0	-532 450	-532 450
Anskaffelseskost 31.12	54 309 449	5 648 300	60 105 011
Akkumulerte avskrivninger 31.12	-24 986 654	-4 740 816	-29 727 470
Balanseført verdi pr. 31.12	29 322 795	1 054 745	30 377 540
Årets avskrivninger	1 688 721	314 192	2 002 913
Økonomisk levetid	10-50 år	3-5 år	
Avskrivningsplan	Lineær	Lineær	

### Note 6 Andre avsetninger for forpliktelser

	2020	2019
Garantiaavsetning, posten inngår i annen kortsiktig gjeld	-	881 475

### Note 7 Skatt

#### Spesifikasjon av forskjellen mellom regnskapsmessig resultat for skatt og skattepliktig inntekt

	2020	2019
Resultat før skatt	12 200 482	11 205 670
Permanente forskjeller	6 115	16 305
Endring i midlertidige forskjeller	(1 163 617)	541 182
Anvendt fremførbart underskudd	(363 246)	-
Underskudd til fremføring	-	-
Skattepliktig inntekt	10 679 734	11 763 156
Betalbar skatt av årets resultat	2 349 541	2 587 893
Årets effekt av endret skattesats	-	-
Endring i utsatt skatt/utsatt skattefordel	304 833	(71 017)
Årets skattekostnad	2 654 374	2 516 876
Betalbar skatt i balansen	2 349 542	2 587 893

#### Spesifikasjon av midlertidige forskjeller som kan utlignes og beregning av utsatt skatt:

	2020	2019
Anleggsmidler	-6 654 496	-6 445 547
Omøpsmidler	-499 969	-695 843
Gjeld	-3 749 209	-5 147 891
Skattemessig underskudd til fremføring	0	-363 246
Sum	-10 903 674	-12 652 527
Midlertidige forskjeller som ikke er balanseført	0	363 246
Utsatt skatt/skattefordel(-) 22% (22% 2019)	-2 398 807	-2 703 641

De midlertidige forskjellene relaterer seg til ulike selskaper i konsernet, og det er valgt å bruttoføre de ulike skatteposisjonene. Utsatt skatt knyttet til skattemessig underskudd er ikke balanseført.



## Nota 8 Egenkapital

	Aksjekapital	Overkurs	Annen EK	Sum
Egenkapital pr 01.01.2020	8 149 500	141 067	36 610 820	44 901 387
Årets resultat			9 546 107	9 546 107
Ekstraordinært utbytte			-3 000 000	-3 000 000
<b>Egenkapital pr 31.12.2020</b>	<b>8 149 500</b>	<b>141 067</b>	<b>43 156 927</b>	<b>51 447 495</b>

## Nota 9 Aksjekapital og aksjonærinformasjon

Aksjekapitalen i Gustavsen Holding AS består av 5 433 aksjer à NOK 1 500.

	Antall	Eierandel
Bjørn Gustavsen Styremedlem	3 673	68 %
Ole Christian Gustavsen Styremedlem	880	16 %
Ida Therese Gustavsen	880	16 %

## Nota 10 Langsiktig gjeld, pantstillelser og garantiansvar

	2020	2019
<b>Gjeld som forfaller mer enn fem år etter regnskapsårets slutt:</b>		
Pantelån	14 466 006	15 697 158
Øvrig langsiktig gjeld	370 000	370 000
<b>Pantstillelser og garantier m.v.</b>		
Bokført gjeld som er sikret ved pant		
Pantelån	14 466 006	16 928 310
Øvrig langsiktig gjeld	0	0
<b>Sum</b>	<b>14 466 006</b>	<b>16 928 310</b>
<b>Sikret i panteobjekt med bokførte verdier</b>	<b>2020</b>	<b>2019</b>
Kundefordringer	4 775 317	2 029 577
Driftsmidler	30 377 540	26 725 344
Varebeholdninger	11 449 577	16 214 598
<b>Sum</b>	<b>46 602 434</b>	<b>44 969 519</b>

## Gjenkjøpsforpliktelse

Gjenkjøpsverdi av leasingavtaler 49 828 351

Det er avsatt kr 1 245 709 til forventet tap på gjenkjøp av leasingbiler.

## Nota 11 Driftsinntekter etter virksomhetsområde

Konsernets omsetning består av salg av nye og brukte biler, salg av deler og verkstedtjenester

	2020	2019
Biler og bilrelatert utstyr, herunder verkstedtjenester	144 527 980	148 840 813

## Nota 12 Datterselskaper

Selskapets navn	Ansk.- tidspunkt	Forretnings- kontor	Stemme- og eierandel
Toyota Fredrikstad AS	07.12.2005	Fredrikstad	100 %
Bjørn Gustavsen Eiendom AS	01.01.2011	Fredrikstad	100 %
Gustavsen Auto Utleie AS	27.12.2011	Fredrikstad	100 %



**Note 13 Hendelser etter balansedagen**

WHO erklærte koronautbrudd som en global folkehelsekrise 30. januar 2020, og som en global panedmi 11. mars 2020.

Konsernets fremtidige inntekter kan være usikre dersom kundene blir borte som følge av krisen.

Styret vurderer situasjonen fortløpende og gjør de tiltak som er nødvendige



Building a better  
working world

Statsautoriserte revisorer  
Ernst & Young AS

Nygata 4, NO-1607 Fredrikstad  
Postboks 257, NO-1601 Fredrikstad

Foretaksregisteret: NO 976 389 387 MVA  
Tlf: +47 24 00 24 00

www.ey.no  
Medlemmer av Den norske revisorforening

## UAVHENGIG REVISORS BERETNING

Til generalforsamlingen i Gustavsen Holding AS

### Uttalelse om revisjonen av årsregnskapet

#### Konklusjon

Vi har revidert årsregnskapet for Gustavsen Holding AS som består av balanse per 31. desember 2020, resultatregnskap og kontantstrømoppstilling for regnskapsåret avsluttet per denne datoen, og en beskrivelse av vesentlige anvendte regnskapsprinsipper og andre noteopplysninger.

Etter vår mening er årsregnskapet avgitt i samsvar med lov og forskrifter og gir et rettviseende bilde av selskapets finansielle stilling per 31. desember 2020, og av dets resultater og kontantstrømmer for regnskapsåret avsluttet per denne datoen i samsvar med regnskapslovens regler og god regnskapsskikk i Norge.

#### Grunnlag for konklusjonen

Vi har gjennomført revisjonen i samsvar med lov, forskrift og god revisjonsskikk i Norge, herunder de internasjonale revisjonsstandardene (ISA-ene). Våre oppgaver og plikter i henhold til disse standardene er beskrevet i avsnittet *Revisors oppgaver og plikter ved revisjonen av årsregnskapet*. Vi er uavhengige av selskapet i samsvar med de relevante etiske kravene i Norge knyttet til revisjon slik det kreves i lov og forskrift. Vi har også overholdt våre øvrige etiske forpliktelser i samsvar med disse kravene. Etter vår oppfatning er innhentet revisjonsbevis tilstrekkelig og hensiktsmessig som grunnlag for vår konklusjon.

#### Øvrig informasjon

Øvrig informasjon omfatter informasjon i selskapets årsrapport bortsett fra årsregnskapet og den tilhørende revisjonsberetningen. Styret og daglig leder (ledelsen) er ansvarlig for den øvrige informasjonen. Vår uttalelse om revisjonen av årsregnskapet dekker ikke den øvrige informasjonen, og vi attesterer ikke den øvrige informasjonen.

I forbindelse med revisjonen av årsregnskapet er det vår oppgave å lese den øvrige informasjonen med det formål å vurdere hvorvidt det foreligger vesentlig inkonsistens mellom den øvrige informasjonen og årsregnskapet eller kunnskap vi har opparbeidet oss under revisjonen, eller hvorvidt den tilsynelatende inneholder vesentlig feilinformasjon. Dersom vi konkluderer med at den øvrige informasjonen inneholder vesentlig feilinformasjon, er vi pålagt å rapportere det. Vi har ingenting å rapportere i så henseende.

#### Ledelsens ansvar for årsregnskapet

Ledelsen er ansvarlig for å utarbeide årsregnskapet i samsvar med lov og forskrifter, herunder for at det gir et rettviseende bilde i samsvar med regnskapslovens regler og god regnskapsskikk i Norge. Ledelsen er også ansvarlig for slik intern kontroll som den finner nødvendig for å kunne utarbeide et årsregnskap som ikke inneholder vesentlig feilinformasjon, verken som følge av misligheter eller feil.

Ved utarbeidelsen av årsregnskapet må ledelsen ta standpunkt til selskapets evne til fortsatt drift og opplyse om forhold av betydning for fortsatt drift. Forutsetningen om fortsatt drift skal legges til grunn for årsregnskapet med mindre ledelsen enten har til hensikt å avvike selskapet eller legge ned virksomheten, eller ikke har noe annet realistisk alternativ.

#### Revisors oppgaver og plikter ved revisjonen av årsregnskapet

Vårt mål er å oppnå betryggende sikkerhet for at årsregnskapet som helhet ikke inneholder vesentlig feilinformasjon, verken som følge av misligheter eller feil, og å avgi en revisjonsberetning som inneholder vår konklusjon. Betryggende sikkerhet er en høy grad av sikkerhet, men ingen garanti for at en revisjon utført i samsvar med lov, forskrift og god revisjonsskikk i Norge, herunder ISA-ene, alltid vil avdekke vesentlig feilinformasjon. Feilinformasjon kan skyldes misligheter eller feil og er å anse som vesentlig



Building a better  
working world

dersom den enkeltvis eller samlet med rimelighet kan forventes å påvirke de økonomiske beslutningene som brukerne foretar på grunnlag av årsregnskapet.

Som del av en revisjon i samsvar med lov, forskrift og god revisjonsskikk i Norge, herunder ISA-ene, utøver vi profesjonelt skjønn og utviser profesjonell skepsis gjennom hele revisjonen. I tillegg

- ▶ identifiserer og anslår vi risikoen for vesentlig feilinformasjon i årsregnskapet, enten det skyldes misligheter eller feil. Vi utformer og gjennomfører revisjonshandlinger for å håndtere slike risikoer, og innhenter revisjonsbevis som er tilstrekkelig og hensiktsmessig som grunnlag for vår konklusjon. Risikoen for at vesentlig feilinformasjon som følge av misligheter ikke blir avdekket, er høyere enn for feilinformasjon som skyldes feil, siden misligheter kan innebære samarbeid, forfalskning, bevisste utelatelser, uriktige fremstillinger eller overstyring av intern kontroll;
- ▶ opparbeider vi oss en forståelse av den interne kontrollen som er relevant for revisjonen, for å utforme revisjonshandlinger som er hensiktsmessige etter omstendighetene, men ikke for å gi uttrykk for en mening om effektiviteten av selskapets interne kontroll;
- ▶ vurderer vi om de anvendte regnskapsprinsippene er hensiktsmessige og om regnskapsestimaterne og tilhørende noteopplysninger utarbeidet av ledelsen er rimelige;
- ▶ konkluderer vi på om ledelsens bruk av fortsatt drift-forutsetningen er hensiktsmessig, og, basert på innhentede revisjonsbevis, hvorvidt det foreligger vesentlig usikkerhet knyttet til hendelser eller forhold som kan skape betydelig tvil om selskapets evne til fortsatt drift. Dersom vi konkluderer med at det foreligger vesentlig usikkerhet, kreves det at vi i revisjonsberetningen henleder oppmerksomheten på tilleggsopplysningene i årsregnskapet. Hvis slike tilleggsopplysninger ikke er tilstrekkelige, må vi modifisere vår konklusjon. Våre konklusjoner er basert på revisjonsbevis innhentet frem til datoen for revisjonsberetningen. Etterfølgende hendelser eller forhold kan imidlertid medføre at selskapets evne til fortsatt drift ikke lenger er til stede;
- ▶ vurderer vi den samlede presentasjonen, strukturen og innholdet i årsregnskapet, inkludert tilleggsopplysningene, og hvorvidt årsregnskapet gir uttrykk for de underliggende transaksjonene og hendelsene på en måte som gir et rettviseende bilde.

Vi kommuniserer med styret blant annet om det planlagte omfanget av revisjonen, tidspunktet for vårt revisjonsarbeid og eventuelle vesentlige funn i vår revisjon, herunder vesentlige svakheter i den interne kontrollen som vi avdekker gjennom vårt arbeid.

## Uttalelse om øvrige lovmessige krav

### Konklusjon om årsberetningen

Basert på vår revisjon av årsregnskapet som beskrevet ovenfor, mener vi at opplysningene i årsberetningen om årsregnskapet og forutsetningen om fortsatt drift er konsistente med årsregnskapet og i samsvar med lov og forskrifter.

### Konklusjon om registrering og dokumentasjon

Basert på vår revisjon av årsregnskapet som beskrevet ovenfor, og kontrollhandlinger vi har funnet nødvendige i henhold til internasjonal standard for attestasjonsoppdrag (ISAE) 3000 «Attestasjonsoppdrag som ikke er revisjon eller forenklet revisorkontroll av historisk finansiell informasjon», mener vi at ledelsen har oppfylt sin plikt til å sørge for ordentlig og oversiktlig registrering og dokumentasjon av selskapets regnskapsopplysninger i samsvar med lov og god bokføringsskikk i Norge.

Fredrikstad, 9. juni 2021  
ERNST & YOUNG AS

*Revisjonsberetningen er signert elektronisk*

Vidar Såheim  
statsautorisert revisor

Uavhengig revisors beretning - Gustavassen Holding AS

A member firm of Ernst & Young Global Limited

Penneo Dokumentnøkkel: 04P6A-B5FMX-QWQD7-4QE2D-GJZP8-6IC5E



# PENNEO

Signaturene i dette dokumentet er juridisk bindende. Dokument signert med "Penneo"™ - sikker digital signatur.  
De signerende parter sin identitet er registrert, og er listet nedenfor.

"Med min signatur bekrefter jeg alle datoer og innholdet i dette dokument."

## Vidar Såheim

Statsautorisert revisor

Serienummer: 9578-5998-4-1082970

IP: 51.175.xxx.xxx

2021-06-09 21:10:54Z



Penneo Dokumentnøkkel: 04P6A-B5FMX-QWQD7-4QE2D-GJZP8-6IC5E

Dokumentet er signert digitalt, med **Penneo.com**. Alle digitale signatur-data i dokumentet er sikret og validert av den datamaskin-utregnede hash-verdien av det opprinnelige dokument. Dokumentet er låst og tids-stemplet med et sertifikat fra en betrodd tredjepart. All kryptografisk bevis er integrert i denne PDF, for fremtidig validering (hvis nødvendig).

### Hvordan bekrefter at dette dokumentet er originalen?

Dokumentet er beskyttet av ett Adobe CDS sertifikat. Når du åpner dokumentet i

Adobe Reader, skal du kunne se at dokumentet er sertifisert av **Penneo e-signature service <penneo@penneo.com>**. Dette garanterer at innholdet i dokumentet ikke har blitt endret.

Det er lett å kontrollere de kryptografiske beviser som er lokalisert inne i dokumentet, med Penneo validator - <https://penneo.com/validate>