



ÅRSREGNSKAPET FOR REGNSKAPSÅRET 2020 - GENERELL INFORMASJON

Enheten

Organisasjonsnummer: 915 244 645
Organisasjonsform: Aksjeselskap
Foretaksnavn: POLTRA 2.0 AS
Forretningsadresse: Jacob Aalls gate 19A
0364 OSLO

Regnskapsår

Årsregnskapets periode: 01.01.2020 - 31.12.2020

Konsern

Morselskap i konsern: Nei

Regnskapsregler

Regler for små foretak benyttet: Ja
Benyttet ved utarbeidelsen av årsregnskapet til selskapet: Regnskapslovens alminnelige regler

Årsregnskapet fastsatt av kompetent organ

Bekreftet av representant for selskapet: Thomas Meyer
Dato for fastsettelse av årsregnskapet: 15.09.2021

Grunnlag for avgivelse

År 2020: Årsregnskapet er elektronisk innlevert
År 2019: Tall er hentet fra elektronisk innlevert årsregnskap fra 2020

Det er ikke krav til at årsregnskapet m.v. som sendes til Regnskapsregisteret er undertegnet. Kontrollen på at dette er utført ligger hos revisor/enhetens øverste organ. Sikkerheten ivaretas ved at innsender har rolle/rettighet for innsending av årsregnskapet via Altinn, og ved at det bekreftes at årsregnskapet er fastsatt av kompetent organ.

Brønnøysundregistrene, 04.08.2022



Resultatregnskap

Beløp i: NOK	Note	2020	2019
RESULTATREGNSKAP			
Kostnader			
Annen driftskostnad	1	60 859	3 558
Sum kostnader		60 859	3 558
Driftsresultat		-60 859	-3 558
Finansinntekter og finanskostnader			
Annen renteinntekt	6	224 283	99
Annen finansinntekt			6 977 529
Sum finansinntekter		224 283	6 977 628
Annen rentekostnad	6	130 269	
Sum finanskostnader		130 269	
Netto finans		94 014	6 977 628
Ordinært resultat før skattekostnad		33 154	6 974 070
Skattekostnad på ordinært resultat	2	5 370	
Ordinært resultat etter skattekostnad		27 784	6 974 070
Årsresultat		27 784	6 974 070
Årsresultat etter minoritetsinteresser		27 784	6 974 070
Totalresultat		27 784	6 974 070
Overføringer og disponeringer			
Avsatt til annen egenkapital	3	27 784	6 974 070
Sum overføringer og disponeringer		27 784	6 974 070



Balanse

Beløp i: NOK	Note	2020	2019
BALANSE - EIENDELER			
Anleggsmidler			
Immaterielle eiendeler			
Finansielle anleggsmidler			
Investeringer i aksjer og andeler	4	5 711 431	5 711 431
Andre langsiktige fordringer	6	4 709 933	4 325 651
Sum finansielle anleggsmidler		10 421 364	10 037 082
Sum anleggsmidler		10 421 364	10 037 082
Omløpsmidler			
Varer			
Bankinnskudd, kontanter og lignende			
Bankinnskudd, kontanter o.l.		1	2 958
Sum bankinnskudd, kontanter og lignende		1	2 958
Sum omløpsmidler		1	2 958
SUM EIENDELER		10 421 365	10 040 040
BALANSE - EGENKAPITAL OG GJELD			
Egenkapital			
Innskutt egenkapital			
Aksjekapital	5	30 000	30 000
Sum innskutt egenkapital		30 000	30 000
Opptjent egenkapital			
Annen egenkapital	3	7 338 560	7 310 776
Sum opptjent egenkapital		7 338 560	7 310 776
Sum egenkapital		7 368 560	7 340 776



Balanse

Beløp i: NOK	Note	2020	2019
Sum langsiktig gjeld		0	0
Kortsiktig gjeld			
Leverandørgjeld		28 339	28 339
Betalbar skatt	2	5 370	
Annen kortsiktig gjeld	6	3 019 097	2 670 925
Sum kortsiktig gjeld		3 052 806	2 699 264
Sum gjeld		3 052 806	2 699 264
SUM EGENKAPITAL OG GJELD		10 421 365	10 040 040



Brønnøysundregistrene

ÅRSREGNSKAP FOR REGNSKAPSÅRET 2020 - GENERELL INFORMASJON

Journalnummer: 2021 772221

Enheten

Organisasjonsnummer: 915 244 645
Organisasjonsform: Aksjeselskap
Foretaksnavn: POLTRA 2.0 AS
Forretningsadresse: Jacob Aalls gate 19A
0364 OSLO

Regnskapsår

Årsregnskapets periode: 01.01.2020 - 31.12.2020

Konsern

Morselskap i konsern: Nei

Regnskapsregler

Regler for små foretak benyttet: Ja
Benyttet ved utarbeidelsen av
årsregnskapet til selskapet: Regnskapslovens alminnelige regler

Årsregnskapet fastsatt av kompetent organ

Bekreftet av representant for selskapet: Thomas Meyer
Dato for fastsettelse av årsregnskapet: 15.09.2021

Revisjon

Selskapet har besluttet at årsregnskapet
ikke skal revideres: Ja
Årsregnskapet er utarbeidet av ekstern
autorisert regnskapsfører: Ja
Ekstern autorisert regnskapsfører har i
løpet av regnskapsåret bistått ved den
løpende regnskapsføringen eller utført
andre tjenester for selskapet enn å
utarbeide årsregnskapet: Ja

Grunnlag for avgivelse

År 2020: Årsregnskap er elektronisk innlevert.
År 2019: Tall er hentet fra elektronisk innlevert årsregnskap fra 2020.

Det er ikke krav til at årsregnskapet m.v. som sendes til Regnskapsregisteret er undertegnet. Kontrollen på at dette er utført ligger hos revisor/enhetens øverste organ. Sikkerheten ivaretas ved at innsender har rolle/rettighet for innsending av årsregnskapet via Altinn, og ved at det bekreftes at årsregnskapet er fastsatt av kompetent organ.

Brønnøysundregistrene, 20.09.2021

Brønnøysundregistrene
Postadresse: Postboks 900, 8910 Brønnøysund
Telefon: 75 00 75 00
E-post: firmapost@brreg.no Internett: www.brreg.no
Organisasjonsnummer: 974 760 673



Organisasjonsnr: 915 244 645
POLTRA 2.0 AS

RESULTATREGNSKAP

Beløp i: NOK	Note	2020	2019
RESULTATREGNSKAP			
Kostnader			
Annen driftskostnad	1	60 859	3 558
Sum kostnader		60 859	3 558
Driftsresultat		-60 859	-3 558
Finansinntekter og finanskostnader			
Annen renteinntekt	6	224 283	99
Annen finansinntekt			6 977 529
Sum finansinntekter		224 283	6 977 628
Annen rentekostnad	6	130 269	
Sum finanskostnader		130 269	
Netto finans		94 014	6 977 628
Ordinært resultat før skattekostnad			
Skattekostnad på ordinært resultat	2	5 370	
Ordinært resultat etter skattekostnad		27 784	6 974 070
Årsresultat		27 784	6 974 070
Årsresultat etter minoritetsinteresser		27 784	6 974 070
Totalresultat		27 784	6 974 070
Overføringer og disponeringer			
Avsatt til annen egenkapital	3	27 784	6 974 070
Sum overføringer og disponeringer		27 784	6 974 070



Organisasjonsnr: 915 244 645
POLTRA 2.0 AS

BALANSE

Beløp i: NOK **Note** **2020** **2019**

BALANSE - EIENDELER

Anleggsmidler Immaterielle eiendeler

Finansielle anleggsmidler

Investeringer i aksjer og andeler	4	5 711 431	5 711 431
Andre langsiktige fordringer	6	4 709 933	4 325 651
Sum finansielle anleggsmidler		10 421 364	10 037 082
Sum anleggsmidler		10 421 364	10 037 082

Omløpsmidler

Varer

Bankinnskudd, kontanter og lignende

Bankinnskudd, kontanter o. l.		1	2 958
Sum bankinnskudd, kontanter og lignende		1	2 958
Sum omløpsmidler		1	2 958

SUM EIENDELER **10 421 365** **10 040 040**

BALANSE - EGENKAPITAL OG GJELD

Egenkapital

Innskutt egenkapital

Aksjekapital	5	30 000	30 000
Sum innskutt egenkapital		30 000	30 000

Opptjent egenkapital

Annen egenkapital	3	7 338 560	7 310 776
Sum opptjent egenkapital		7 338 560	7 310 776

Sum egenkapital **7 368 560** **7 340 776**

Sum langsiktig gjeld **0** **0**

Kortsiktig gjeld

Leverandørgjeld		28 339	28 339
Betalbar skatt	2	5 370	
Annen kortsiktig gjeld	6	3 019 097	2 670 925



Sum kortsiktig gjeld	3 052 806	2 699 264
Sum gjeld	3 052 806	2 699 264
SUM EGENKAPITAL OG GJELD	10 421 365	10 040 040



Organisasjonsnr: 915 244 645
POLTRA 2.0 AS

NOTEOPPLYSNINGER - SELSKAP - alle poster oppgitt i hele tall

Note

Antall årsverk i regnskapsåret

Virksomheten har hatt følgende antall årsverk:
0.00



Årsregnskap 2020 Poltra 2.0 AS

Organisasjonsnr: 915 244 645

Doc ID: c0d108ce30e15500315f9ed001829c65fe448f3c



Resultatregnskap

Poltra 2.0 AS

Driftsinntekter og driftskostnader	Note	2020	2019
Annen driftskostnad	1	60 859	3 558
Sum driftskostnader		60 859	3 558
Driftsresultat		-60 859	-3 558
Finansinntekter og finanskostnader			
Annen renteinntekt	6	224 283	99
Annen finansinntekt		0	6 977 529
Annen rentekostnad	6	130 269	0
Resultat av finansposter		94 014	6 977 628
Ordinært resultat før skattekostnad		33 154	6 974 070
Skattekostnad på ordinært resultat	2	5 370	0
Årsresultat		27 784	6 974 070
Overføringer			
Avsatt til annen egenkapital	3	27 784	6 974 070
Sum overføringer		27 784	6 974 070



Balanse
Poltra 2.0 AS

Eiendeler	Note	2020	2019
Anleggsmidler			
<i>Finansielle anleggsmidler</i>			
Investeringer i aksjer og andeler	4	5 711 431	5 711 431
Andre langsiktige fordringer	6	4 709 933	4 325 651
Sum finansielle anleggsmidler		<u>10 421 364</u>	<u>10 037 082</u>
Sum anleggsmidler		<u>10 421 364</u>	<u>10 037 082</u>
Omløpsmidler			
<i>Fordringer</i>			
<i>Bankinnskudd, kontanter o.l</i>			
Bankinnskudd, kontanter o.l.		1	2 958
Sum bankinnskudd, kontanter o.l		<u>1</u>	<u>2 958</u>
Sum omløpsmidler		<u>1</u>	<u>2 958</u>
Sum eiendeler		<u>10 421 365</u>	<u>10 040 040</u>



Balanse
Poltra 2.0 AS

Egenkapital og gjeld	Note	2020	2019
Egenkapital			
<i>Innskutt egenkapital</i>			
Aksjekapital	5	30 000	30 000
Sum innskutt egenkapital		<u>30 000</u>	<u>30 000</u>
<i>Opptjent egenkapital</i>			
Annen egenkapital	3	7 338 560	7 310 776
Sum opptjent egenkapital		<u>7 338 560</u>	<u>7 310 776</u>
Sum egenkapital		<u>7 368 560</u>	<u>7 340 776</u>
Gjeld			
<i>Kortsiktig gjeld</i>			
Leverandørgjeld		28 339	28 339
Betalbar skatt	2	5 370	0
Annen kortsiktig gjeld	6	3 019 097	2 670 925
Sum kortsiktig gjeld		<u>3 052 806</u>	<u>2 699 264</u>
Sum gjeld		<u>3 052 806</u>	<u>2 699 264</u>
Sum egenkapital og gjeld		<u>10 421 365</u>	<u>10 040 040</u>

Oslo, 30.07.2021
Styret i Poltra 2.0 AS

Thomas Meyer
Styreleder/daglig leder



Regnskapsprinsipper

Årsregnskapet er satt opp i samsvar med regnskapsloven og NRS 8 - God regnskapsskikk for små foretak.

Skatt

Skattekostnaden i resultatregnskapet omfatter både periodens betalbare skatt og endring i utsatt skatt. Utsatt skatt er beregnet med 22 % på grunnlag av de midlertidige forskjeller som eksisterer mellom regnskapsmessige og skattemessige verdier, samt ligningsmessig underskudd til fremføring ved utgangen av regnskapsåret. Skatteøkende og skattereduserende midlertidige forskjeller som reverserer eller kan reverseres i samme periode er utlignet og nettoført.

Klassifisering og vurdering av anleggsmidler

Anleggsmidler omfatter eiendeler bestemt til varig eie og bruk. Anleggsmidler er vurdert til anskaffelseskost. Varige driftsmidler balanseføres og avskrives over driftsmidlets økonomiske levetid. Avskrivningsperioden for fast eiendom anskaffet etter 2009 er dekomponert i en del som gjelder råbygget og en del som gjelder faste tekniske installasjoner. Varige driftsmidler nedskrives til gjenvinnbart beløp ved verdifall som forventes ikke å være forbigående. Gjenvinnbart beløp er det høyeste av netto salgsverdi og verdi i bruk. Verdi i bruk er nåverdi av fremtidige kontantstrømmer knyttet til eiendelen. Nedskrivningen reverseres når grunnlaget for nedskrivningen ikke lenger er til stede.

Klassifisering og vurdering av omløpsmidler

Omløpsmidler og kortsiktig gjeld omfatter normalt poster som forfaller til betaling innen ett år etter balansedagen, samt poster som knytter seg til varekretsløpet. Omløpsmidler vurderes til laveste verdi av anskaffelseskost og virkelig verdi.

Aksjer i datterselskap

Datterselskap vurderes etter kostmetoden i selskapsregnskapet. Investeringen er vurdert til anskaffelseskost for aksjene med mindre nedskrivning har vært nødvendig. Det er foretatt nedskrivning til virkelig verdi når verdifall skyldes årsaker som ikke kan forventes å være forbigående og det må anses nødvendig etter god regnskapsskikk. Nedskrivninger er reversert når grunnlaget for nedskrivning ikke lenger er til stede.

Utbytte, konsernbidrag og andre utdelinger fra datterselskap er inntektsført samme år som det er avsatt i givers regnskap. Overstiger utbytte / konsernbidraget andelen av opptjent resultat etter anskaffelsestidspunktet, representerer den overskytende del tilbakebetaling av investert kapital, og utdelingene er fratrukket investeringens verdi i balansen til morselskapet.

Fordringer

Kundefordringer og andre fordringer oppføres til pålydende etter fradrag for avsetning til forventet tap. Avsetning til tap gjøres på grunnlag av en individuell vurdering av de enkelte fordringene.



Note 1 Lønnskostnader, ingen ansatte

Det er ikke utbetalt ytelser til styret eller ledende personer i 2020.

Det er ikke gitt lån/sikkerhetsstillelse til daglig leder, styrets leder eller andre nærstående parter.

OTP

Selskapet har ingen ansatte og er følgelig ikke pliktet å til å ha tjenestepensjonsordning etter lov om obligatorisk tjenestepensjon.

Revisor

Selskapet har fravalgt revisjon for 2020, og har følgelig ingen kostnader knyttet til dette.

Note 2 Skatt

Årets skattekostnad	2020	2019
Resultatført skatt på ordinært resultat:		
Betalbar skatt	5 370	0
Endring i utsatt skattefordel	0	0
Skattekostnad ordinært resultat	5 370	0
Skattepliktig inntekt:		
Ordinært resultat før skatt	33 154	6 974 070
Permanente forskjeller	0	-6 977 529
Anvendelse av fremførbart underskudd	-8 746	0
Skattepliktig inntekt	24 408	-3 459
Betalbar skatt i balansen:		
Betalbar skatt på årets resultat	5 370	0
Sum betalbar skatt i balansen	5 370	0

Skatteeffekten av midlertidige forskjeller som har gitt opphav til utsatt skatt og utsatte skattefordeler, spesifisert på typer av midlertidige forskjeller

	2020	2019	Endring
Akkumulert fremførbart underskudd	0	-8 746	-8 746
Inngår ikke i beregningen av utsatt skatt	0	8 746	8 746
Utsatt skattefordel (22 %)	0	0	0

I henhold til God regnskapsskikk for små foretak balanseføres ikke utsatt skattefordel.

Note 3 Egenkapital

	Aksjekapital	Annen egenkapital	Sum egenkapital
Egenkapital Pr. 01.01.2020	30 000	7 310 776	7 340 776
Årets resultat		27 784	27 784
Pr. 31.12.2020	30 000	7 338 560	7 368 560



Note 4 Andre langsiktige aksjer og andeler

Selskap	Eierandel	Anskaffelseskost	Balanseført verdi
MH Equity AS	49,90 %	5 711 431	5 711 431
SUM		5 711 431	5 711 431

Aksjene i MH Equity AS er tilegnet ved realisasjon av fordring mot Gottlieb Holding AS på kr 3 094 000, og realisasjon av aksjebeholdningen selskapet hadde i Marketer Technologies AS på kr 2 617 431.

Note 5 Aksjonærer

Aksjekapitalen i Poltra 2.0 AS pr. 31.12 består av:

	Antall	Pålydende	Bokført
Ordinære aksjer	3 000 000	0,01	30 000
Sum	3 000 000		30 000

Eierstruktur

De største aksjonærene i % pr. 31.12 var:

	Ordinære	Eierandel	Stemmeandel
Thomas Meyer	3 000 000	100,0	100,0

Aksjer og opsjoner eiet av medlemmer i styret og daglig leder:

Navn	Verv	Ordinære
Thomas Meyer	Styreleder/daglig leder	3 000 000
Totalt antall aksjer		3 000 000

Note 6 Gjeld og fordringer

	2020	2019
Gjeld til aksjonær	231 446	13 543
Gjeld til AFH Holding AS*	2 735 651	2 605 382
Gjeld til Marketer Technologies AS	52 000	52 000
Sum annen kortsiktig gjeld	3 019 097	2 670 925

*Gjeld til AFH Holding AS renteberegnes i henhold til avtalen. I 2020 er det kostnadsført NOK 130 269 i renter.

	2020	2019
Fordring til Amir A. Folkestad	4 709 933	4 325 651
Sum langsiktige fordringer	4 709 933	4 325 651




Fordringen er mot styreleder i tilknyttet selskap, Amir A. Folkestad. Lånet renteberegnes i henhold til avtalen. I 2020 er det inntektsført NOK 224 283 i renter.



Tilsynslogg

TITTEL	Årsregnskap 2020 for Poltra 2.0 AS
FILNAVN	Årsregnskap 2020 - Poltra 2.0 AS.pdf
DOKUMENT-ID	c0d108ce30e15500315f9ed001829c65fe448f3c
DATOFORMAT I TILSYNSLOGG	MM / DD / YYYY
STATUS	• Fullført

Dokumenthistorikk

 SENDT	09 / 15 / 2021 12:43:22 UTC	Sendt for underskriving til Thomas Meyer (thomas@marketer.tech) fra inge@marketer.tech IP: 217.111.250.226
 VIST	09 / 15 / 2021 12:51:07 UTC	Vist av Thomas Meyer (thomas@marketer.tech) IP: 80.213.126.194
 UNDERSKREVET	09 / 15 / 2021 12:51:58 UTC	Skrevet under av Thomas Meyer (thomas@marketer.tech) IP: 80.213.126.194
 FULLFØRT	09 / 15 / 2021 12:51:58 UTC	Dokumentet er fullført.