



ÅRSREGNSKAPET FOR REGNSKAPSÅRET 2024 - GENERELL INFORMASJON

Enheten

Organisasjonsnummer: 992 353 155
Organisasjonsform: Aksjeselskap
Foretaksnavn: COORSTEK MEMBRANE SCIENCES AS
Forretningsadresse: Gaustadalléen 21
0349 OSLO

Regnskapsår

Årsregnskapets periode: 01.01.2024 - 31.12.2024

Konsern

Morselskap i konsern: Nei

Regnskapsregler

Regler for små foretak benyttet: Ja
Benyttet ved utarbeidelsen av årsregnskapet til selskapet: Regnskapslovens alminnelige regler

Årsregnskapet fastsatt av kompetent organ

Bekreftet av representant for selskapet: Per Kristian Vestre
Dato for fastsettelse av årsregnskapet: 25.06.2025

Grunnlag for avgivelse

År 2024: Årsregnskapet er elektronisk innlevert
År 2023: Tall er hentet fra elektronisk innlevert årsregnskap fra 2024

Det er ikke krav til at årsregnskapet m.v. som sendes til Regnskapsregisteret er undertegnet. Kontrollen på at dette er utført ligger hos revisor/enhetens øverste organ. Sikkerheten ivaretas ved at innsender har rolle/rettighet for innsending av årsregnskapet via Altinn, og ved at det bekreftes at årsregnskapet er fastsatt av kompetent organ.

Brønnøysundregistrene, 04.07.2025



Resultatregnskap

Beløp i: NOK	Note	2024	2023
RESULTATREGNSKAP			
Inntekter			
Salgsinntekt		59 225 841	45 676 377
Annen driftsinntekt	1	4 487 731	6 584 163
Sum inntekter		63 713 572	52 260 540
Kostnader			
Lønnskostnad	2	29 773 188	29 984 745
Avskrivning av driftsmidler og immaterielle eiendeler	3	2 277 317	2 240 302
Annen driftskostnad		40 234 467	30 114 478
Sum kostnader		72 284 972	62 339 525
Driftsresultat		-8 571 400	-10 078 985
Finansinntekter og finanskostnader			
Annen renteinntekt		876 076	234 243
Annen finansinntekt		779 250	1 536 753
Sum finansinntekter		1 655 326	1 770 996
Annen rentekostnad		6 912	2 373
Annen finanskostnad		1 193 087	946 303
Sum finanskostnader		1 199 999	948 676
Netto finans		455 327	822 320
Resultat før skattekostnad		-8 116 073	-9 256 666
Årsresultat	4	-8 116 073	-9 256 666
Årsresultat etter minoritetsinteresser		-8 116 073	-9 256 666
Totalresultat		-8 116 073	-9 256 666
Overføringer og disponeringer			
Overført overkursfond		-8 116 073	-9 256 666
Sum overføringer og disponeringer	5	-8 116 073	-9 256 666



Resultatregnskap

Beløp i: NOK	Note	2024	2023
---------------------	-------------	-------------	-------------



Balanse

Beløp i: NOK	Note	2024	2023
BALANSE - EIENDELER			
Anleggsmidler			
Immaterielle eiendeler			
Varige driftsmidler			
Driftsløsøre, inventar o.a. utstyr	3	4 911 994	3 365 076
Sum varige driftsmidler		4 911 994	3 365 076
Sum anleggsmidler		4 911 994	3 365 076
Omløpsmidler			
Varer			
Fordringer			
Kundefordringer			8 392 307
Andre kortsiktige fordringer	6	14 137 170	1 442 964
Sum fordringer		14 137 170	9 835 272
Bankinnskudd, kontanter og lignende			
Bankinnskudd, kontanter o.l.	7	67 508 373	42 827 695
Sum bankinnskudd, kontanter og lignende		67 508 373	42 827 695
Sum omløpsmidler		81 645 543	52 662 967
SUM EIENDELER		86 557 538	56 028 043
BALANSE - EGENKAPITAL OG GJELD			
Egenkapital			
Innskutt egenkapital			
Aksjekapital	8	1 574 619	1 574 619
Overkurs		1 595 749	9 711 822
Annen innskutt egenkapital		6 600 000	
Sum innskutt egenkapital		9 770 367	11 286 440



Balanse

Beløp i: NOK	Note	2024	2023
Sum egenkapital	5	9 770 367	11 286 440
Sum langsiktig gjeld		0	0
Kortsiktig gjeld			
Leverandørgjeld		3 260 725	2 219 527
Skyldig offentlige avgifter		2 293 070	2 033 403
Uopptjent inntekt	9	65 138 858	33 826 483
Annen kortsiktig gjeld		6 094 517	6 662 190
Sum kortsiktig gjeld		76 787 170	44 741 602
Sum gjeld		76 787 170	44 741 602
SUM EGENKAPITAL OG GJELD		86 557 537	56 028 043



Brønnøysundregistrene

ÅRSREGNSKAP FOR REGNSKAPSÅRET 2024 - GENERELL INFORMASJON

Journalnummer: 2025 610985

Enheten

Organisasjonsnummer: 992 353 155
Organisasjonsform: Aksjeselskap
Foretaksnavn: COORSTEK MEMBRANE SCIENCES AS
Forretningsadresse: Gaustadalléen 21
0349 OSLO

Regnskapsår

Årsregnskapets periode: 01.01.2024 - 31.12.2024

Konsern

Morselskap i konsern: Nei

Regnskapsregler

Regler for små foretak benyttet: Ja
Benyttet ved utarbeidelsen av
årsregnskapet til selskapet: Regnskapslovens alminnelige regler

Årsregnskapet fastsatt av kompetent organ

Bekreftet av representant for selskapet: Per Kristian Vestre
Dato for fastsettelse av årsregnskapet: 25.06.2025

Revisjon

Årsregnskapet er utarbeidet av ekstern
autorisert regnskapsfører: Ja
Ekstern autorisert regnskapsfører har i
løpet av regnskapsåret bistått ved den
løpende regnskapsføringen eller utført
andre tjenester for selskapet enn å
utarbeide årsregnskapet: Ja

Grunnlag for avgivelse

År 2024: Årsregnskap er elektronisk innlevert.
År 2023: Tall er hentet fra elektronisk innlevert årsregnskap fra 2024.

Det er ikke krav til at årsregnskapet m.v. som sendes til Regnskapsregisteret er undertegnet. Kontrollen på at dette er utført ligger hos revisor/enhetens øverste organ. Sikkerheten ivaretas ved at innsender har rolle/rettighet for innsending av årsregnskapet via Altinn, og ved at det bekreftes at årsregnskapet er fastsatt av kompetent organ.

Brønnøysundregistrene, 02.07.2025



Organisasjonsnr: 992 353 155
COORSTEK MEMBRANE SCIENCES AS

RESULTATREGNSKAP

Beløp i: NOK	Note	2024	2023
RESULTATREGNSKAP			
Inntekter			
Salgsinntekt		59 225 841	45 676 377
Annen driftsinntekt	1	4 487 731	6 584 163
Sum inntekter		63 713 572	52 260 540
Kostnader			
Lønnskostnad	2	29 773 188	29 984 745
Avskrivning av driftsmidler og immaterielle eiendeler	3	2 277 317	2 240 302
Annen driftskostnad		40 234 467	30 114 478
Sum kostnader		72 284 972	62 339 525
Driftsresultat		-8 571 400	-10 078 985
Finansinntekter og finanskostnader			
Annen renteinntekt		876 076	234 243
Annen finansinntekt		779 250	1 536 753
Sum finansinntekter		1 655 326	1 770 996
Annen rentekostnad		6 912	2 373
Annen finanskostnad		1 193 087	946 303
Sum finanskostnader		1 199 999	948 676
Netto finans		455 327	822 320
Resultat før skattekostnad		-8 116 073	-9 256 666
Årsresultat	4	-8 116 073	-9 256 666
Årsresultat etter minoritetsinteresser		-8 116 073	-9 256 666
Totalresultat		-8 116 073	-9 256 666
Overføringer og disponeringer			
Overført overkursfond		-8 116 073	-9 256 666
Sum overføringer og disponeringer	5	-8 116 073	-9 256 666



Organisasjonsnr: 992 353 155
COORSTEK MEMBRANE SCIENCES AS

BALANSE

Beløp i: NOK	Note	2024	2023
BALANSE - EIENDELER			
Anleggsmidler			
Immaterielle eiendeler			
Varige driftsmidler			
Driftsløsøre, inventar o. a. utstyr			
	3	4 911 994	3 365 076
Sum varige driftsmidler		4 911 994	3 365 076
Sum anleggsmidler		4 911 994	3 365 076
Omløpsmidler			
Varer			
Fordringer			
Kundefordringer			
			8 392 307
Andre kortsiktige fordringer			
	6	14 137 170	1 442 964
Sum fordringer		14 137 170	9 835 272
Bankinnskudd, kontanter og lignende			
Bankinnskudd, kontanter o. l.			
	7	67 508 373	42 827 695
Sum bankinnskudd, kontanter og lignende		67 508 373	42 827 695
Sum omløpsmidler		81 645 543	52 662 967
SUM EIENDELER		86 557 538	56 028 043
BALANSE - EGENKAPITAL OG GJELD			
Egenkapital			
Innskutt egenkapital			
Aksjekapital			
	8	1 574 619	1 574 619
Overkurs			
		1 595 749	9 711 822
Annen innskutt egenkapital			
		6 600 000	
Sum innskutt egenkapital		9 770 367	11 286 440
Sum egenkapital		9 770 367	11 286 440
Sum langsiktig gjeld		0	0
Kortsiktig gjeld			
Leverandørgjeld			
		3 260 725	2 219 527
Skyldig offentlige avgifter			
		2 293 070	2 033 403



Uopptjent inntekt	9	65 138 858	33 826 483
Annen kortsiktig gjeld		6 094 517	6 662 190
Sum kortsiktig gjeld		76 787 170	44 741 602
Sum gjeld		76 787 170	44 741 602
SUM EGENKAPITAL OG GJELD		86 557 537	56 028 043



Organisasjonsnr: 992 353 155
COORSTEK MEMBRANE SCIENCES AS

NOTEOPPLYSNINGER - SELSKAP - alle poster oppgitt i hele tall

Note

Antall årsverk i regnskapsåret
19.00

<u>Sum</u>	<u>Beløp</u>
<u>Balanseført verdi 31.12.</u>	<u>Varige driftsmidler Immaterielle eiend.</u>

Konsernregnskap

Morselskapet sitt navn

Forretningskontor for morselskapet

Begrunnelse for at datterselskap er utelatt fra konsolideringen

<u>Samlet beløp - tilknyttet selskap</u>	<u>Årets</u>	<u>Fjorårets</u>
--	--------------	------------------


<u>Samlet beløp - foretak i samme konsern</u>	<u>Årets</u>	<u>Fjorårets</u>
---	--------------	------------------

<u>Samlet beløp - foretak i samme konsern</u>	<u>Årets</u>	<u>Fjorårets</u>
---	--------------	------------------

<u>Samlet beløp - felles kontrollert virksomhet</u>	<u>Årets</u>	<u>Fjorårets</u>
---	--------------	------------------


<u>Pantstillelse</u>	<u>Beløp</u>
----------------------	--------------

<u>Beholdning av egne aksjer</u>	<u>Antall</u>	<u>Pålydende</u>	<u>Andel av aksjek.</u>
----------------------------------	---------------	------------------	-------------------------



Årsregnskap 2024
CoorsTek Membrane Sciences AS

Resultatregnskap
Balanse
Noter til regnskapet



Org.nr.: 992 353 155



RESULTATREGNSKAP

COORSTEK MEMBRANE SCIENCES AS

DRIFTSINTEKTER OG DRIFTSKOSTNADER	Note	2024	2023
Salgsinntekt		59 225 841	45 676 377
Annen driftsinntekt	1	4 487 731	6 584 163
Sum driftsinntekter		63 713 572	52 260 540
Lønnskostnad	2	29 773 188	29 984 745
Avskrivning av driftsmidler og immaterielle eiendeler	3	2 277 317	2 240 302
Annen driftskostnad		40 234 467	30 114 478
Sum driftskostnader		72 284 972	62 339 525
Driftsresultat		-8 571 400	-10 078 985
FINANSINTEKTER OG FINANSKOSTNADER			
Annen renteinntekt		876 076	234 243
Annen finansinntekt		779 250	1 536 753
Annen rentekostnad		6 912	2 373
Annen finanskostnad		1 193 087	946 303
Resultat av finansposter		455 327	822 320
Resultat før skattekostnad		-8 116 073	-9 256 666
Resultat		-8 116 073	-9 256 666
Årsresultat	4	-8 116 073	-9 256 666
OVERFØRINGER			
Overført overkursfond		-8 116 073	-9 256 666
Sum overføringer	5	-8 116 073	-9 256 666



BALANSE

COORSTEK MEMBRANE SCIENCES AS

EIENDELER	Note	2024	2023
ANLEGGSMIDLER			
VARIGE DRIFTSMIDLER			
Driftsløsøre, inventar o.a. utstyr	3	4 911 994	3 365 076
Sum varige driftsmidler		4 911 994	3 365 076
Sum anleggsmidler		4 911 994	3 365 076
OMLØPSMIDLER			
FORDRINGER			
Kundefordringer		0	8 392 307
Andre kortsiktige fordringer	6	14 137 170	1 442 964
Sum fordringer		14 137 170	9 835 272
Bankinnskudd, kontanter o.l.	7	67 508 373	42 827 695
Sum omløpsmidler		81 645 543	52 662 967
Sum eiendeler		86 557 538	56 028 043




BALANSE

COORSTEK MEMBRANE SCIENCES AS

EGENKAPITAL OG GJELD	Note	2024	2023
EGENKAPITAL			
INNSKUTT EGENKAPITAL			
Aksjekapital	8	1 574 619	1 574 619
Overkurs		1 595 749	9 711 822
Ikke registrert kapitalforhøyelse		6 600 000	0
Sum innskutt egenkapital		9 770 367	11 286 440
Sum egenkapital	5	9 770 367	11 286 440
GJELD			
KORTSIKTIG GJELD			
Leverandørgjeld		3 260 725	2 219 527
Skyldig offentlige avgifter		2 293 070	2 033 403
Uopptjent inntekt	9	65 138 858	33 826 483
Annen kortsiktig gjeld		6 094 517	6 662 190
Sum kortsiktig gjeld		76 787 170	44 741 602
Sum gjeld		76 787 170	44 741 602
Sum egenkapital og gjeld		86 557 537	56 028 043


Oslo, 25.06.2025

Styret i Coorstek Membrane Sciences AS


Timothy Isaae Coors
Styreleder


Megan Elizabeth Hale
Styremedlem


Rune Bredesen
Styremedlem


Truls Eivind Norby
Styremedlem


Per Kristian Vestre
Styremedlem/daglig leder



Regnskapsprinsipper

Årsregnskapet er satt opp i samsvar med regnskapsloven og NRS 8 - God regnskapsskikk for små foretak.

DRIFTSINNEKTER

Inntektsføring ved salg av varer skjer på leveringstidspunktet. Tjenester inntektsføres etter hvert som de leveres.

SKATT

Skattekostnaden i resultatregnskapet omfatter både periodens betalbare skatt og endring i utsatt skatt. Utsatt skatt er beregnet med 22 % på grunnlag av de midlertidige forskjeller som eksisterer mellom regnskapsmessige og skattemessige verdier, samt ligningsmessig underskudd til fremføring ved utgangen av regnskapsåret. Skatteøkende og skattereduserende midlertidige forskjeller som reverserer eller kan reverseres i samme periode er utlignet og nettoført.

KLASSIFISERING OG VURDERING AV ANLEGGSMIDLER

Anleggsmidler omfatter eiendeler bestemt til varig eie og bruk. Anleggsmidler er vurdert til anskaffelseskost. Varige driftsmidler balanseføres og avskrives over driftsmidlets økonomiske levetid. Avskrivningsperioden for fast eiendom anskaffet etter 2009 er dekomponert i en del som gjelder råbygget og en del som gjelder faste tekniske installasjoner. Varige driftsmidler nedskrives til gjenvinnbart beløp ved verdifall som forventes ikke å være forbigående. Gjenvinnbart beløp er det høyeste av netto salgsverdi og verdi i bruk. Verdi i bruk er nåverdi av fremtidige kontantstrømmer knyttet til eiendelen. Nedskrivningen reverseres når grunnlaget for nedskrivningen ikke lenger er til stede.

KLASSIFISERING OG VURDERING AV OMLØPSMIDLER

Omløpsmidler og kortsiktig gjeld omfatter normalt poster som forfaller til betaling innen ett år etter balansedagen, samt poster som knytter seg til varekretsløpet. Omløpsmidler vurderes til laveste verdi av anskaffelseskost og virkelig verdi.

FORSKNING OG UTVIKLING

Kostnader forbundet med forskning og utvikling, herunder kostnader forbundet med patentsøknader og annen beskyttelse av immaterielle resultater fra forskning og utvikling, utgiftsføres normalt på det tidspunktet arbeidet utføres. Investeringer i vitenskapelig utstyr og andre anleggsmidler til bruk i forskning og utvikling behandles prinsipielt på samme måte som øvrige anleggsmidler, men slik at for anleggsmidler der en ikke kan påregne at disse er salgbare etter at de er brukt til forskning og utvikling, kostnadsføres slike anleggsmidler som hovedregel på leveringstidspunktet.

FORDRINGER

Kundefordringer og andre fordringer oppføres til pålydende etter fradrag for avsetning til forventet tap. Avsetning til tap gjøres på grunnlag av en individuell vurdering av de enkelte fordringene.



Note 1 Andre driftsinntekter

Andre driftsinntekter består av	2024	2023
Offentlig tilskudd Norges Forskningsråd	0	153 600
Støtte fra EU	4 487 731	6 430 563
Sum	4 487 731	6 584 163

Offentlig tilskudd til forsknings- og utviklingsprosjekter, bokføres som annen driftsinntekt for prosjekter hvor det ikke kreves en konkret motytelse i form av lisenser, forskningsresultater eller andre eiendeler fra selskapet fra den som har gitt støtten.

Note 2 Lønnskostnader og ytelser, godtgjørelser til daglig leder, styret og revisor

Lønnskostnader	2024	2023
Lønninger	23 450 719	24 696 764
Arbeidsgiveravgift	4 476 410	3 757 868
Pensjonskostnader	1 308 446	1 005 486
Andre ytelser	537 613	524 626
Sum	29 773 188	29 984 745

Selskapet har i 2024 sysselsatt 19 årsverk.

PENSJONSFORPLIKTELSER

Selskapet er pliktig til å ha tjenestepensjonsordning etter lov om obligatorisk tjenestepensjon. Selskapets pensjonsordning tilfredsstiller kravene i denne lov.

Note 3 Anleggsmidler

	Driftsløspøre, inventar ol.	Sum
Anskaffelseskost pr. 01.01.24	20 949 715	20 949 715
+ Tilgang kjøpte driftsmidler	3 824 235	3 824 235
= Anskaffelseskost 31.12.24	24 773 950	24 773 950
Akkumulerte avskrivninger 31.12.24	19 861 956	19 861 956
= Bokført verdi 31.12.24	4 911 994	4 911 994
Årets ordinære avskrivninger	2 277 317	2 277 317
Økonomisk levetid	5 år	



Note 4 Skatt

Årets skattekostnad	2024	2023
Resultatført skatt på ordinært resultat:		
Betalbar skatt	0	0
Endring i utsatt skattefordel	0	0
Skattekostnad ordinært resultat	0	0
Skattepliktig inntekt:		
Resultat før skatt	-8 116 073	-9 256 666
Permanente forskjeller	-3 458 351	120 285
Endring i midlertidige forskjeller	358 841	798 266
Skattepliktig inntekt	-11 215 583	-8 338 114
Betalbar skatt i balansen:		
Betalbar skatt på årets resultat	0	0
Sum betalbar skatt i balansen	0	0

Skatteeffekten av midlertidige forskjeller og underskudd til fremføring som har gitt opphav til utsatt skatt og utsatte skattefordeler, spesifisert på typer av midlertidige forskjeller

	2024	2023	Endring
Varige driftsmidler	-2 761 908	-2 403 066	358 841
Sum	-2 761 908	-2 403 066	358 841
Akkumulert fremførbart underskudd	-151 877 700	-140 662 117	11 215 583
Inngår ikke i beregningen av utsatt skatt	154 639 607	143 065 184	-11 574 424
Utsatt skattefordel (22 %)	0	0	0

I henhold til God regnskapsskikk for små foretak balanseføres ikke utsatt skattefordel.

Note 5 Egenkapital

	Aksjekapital	Overkurs	Ikke registrert kapitalforhøyelse	Sum egenkapital
Pr. 31.12.2023	1 574 619	9 711 822	0	11 286 440
Årets resultat		-8 116 073		-8 116 073
Kapitalforhøyelse ikke registrert pr balansedato			6 600 000	6 600 000
Pr 31.12.2024	1 574 619	1 595 749	6 600 000	9 770 367



Note 6 Fordringer prosjektstøtte og skattefunn

	2024	2023
Skattefunn	3 499 300	0
Prosjektstøtte Norsk Forskningsråd	0	51 200
Prosjektstøtte fra EU	246 478	112 516
Andre kortsiktige fordringer	10 391 391	1 279 248
SUM	14 137 170	1 442 964

Skattefunn føres direkte mot kostnad eller investering der slik støtte er gitt for å redusere selskapets egen investering eller kostnad.

Note 7 Bankinnskudd

Innestående midler på skattetrekkskonto (bundne midler) er på kr. 1 214 848. Dette er tilstrekkelig til å dekke opp skyldig forskuddstrekk pr 31.12.2024.

Note 8 Aksjonærer

AKSJEKAPITALEN I COORSTEK MEMBRANE SCIENCES AS PR. 31.12 BESTÅR AV:

	Antall	Pålydende	Bokført
Ordinære aksjer	15 746 185	0,1	1 574 619
Sum	15 746 185		1 574 619

EIERSTRUKTUR

De største aksjonærene i % pr. 31.12 var:

	Ordinære	Eierandel	Stemmeandel
COORSTEK LLC	15 746 185	100,0	100,0

Note 9 Uopptjent inntekt prosjekter

	2024	2023
Forskuddsfakturert inntekt	-36 256 604	-16 880 784
Forskuddsbetalt prosjektstøtte EU	-28 882 254	-16 945 699
SUM	-65 138 858	-33 826 483

Uopptjent inntekt inkluderer forskuddsbetalinger for tjenester og produkter som enda ikke er levert i et FoU prosjekt.

Selskapet har ytterligere indirekte forpliktelser til å investere i utstyr som kreves for å levere avtalte FoU prosjekter. Slike planlagte investeringer er estimert til å utgjøre kr 3 825 925 og er ikke inkludert i uopptjente inntekter når utstyret som kreves klassifiseres som anleggsmidler med avskrivning basert på forventet økonomisk levetid.



Note 10 Fortsatt drift

I samsvar med regnskapslovens § 3-3 bekreftes det at forutsetningen om fortsatt drift er til stede og at denne forutsetningen er lagt til grunn ved utarbeidelsen av regnskapet. Selskapets morselskap, CoorsTek LLC, har kommunisert til selskapets styre at morselskapet er innstilt på å tilføre ytterligere likviditet ved behov.



Til generalforsamlingen i CoorsTek Membrane Sciences AS

Uavhengig revisors beretning

Konklusjon

Vi har revidert årsregnskapet for CoorsTek Membrane Sciences AS som består av balanse per 31. desember 2024, resultatregnskap for regnskapsåret avsluttet per denne datoen og noter til årsregnskapet, herunder et sammendrag av viktige regnskapsprinsipper.

Etter vår mening oppfyller årsregnskapet gjeldende lovkrav, og gir årsregnskapet et rettviseende bilde av selskapets finansielle stilling per 31. desember 2024, og av dets resultater for regnskapsåret avsluttet per denne datoen i samsvar med regnskapslovens regler og god regnskapsskikk i Norge.

Grunnlag for konklusjonen

Vi har gjennomført revisjonen i samsvar med International Standards on Auditing (ISA-ene). Våre oppgaver og plikter i henhold til disse standardene er beskrevet nedenfor under *Revisors oppgaver og plikter ved revisjonen av årsregnskapet*. Vi er uavhengige av selskapet i samsvar med kravene i relevante lover og forskrifter i Norge og International Code of Ethics for Professional Accountants (inkludert internasjonale uavhengighetsstandarder) utstedt av International Ethics Standards Board for Accountants (IESBA-reglene), og vi har overholdt våre øvrige etiske forpliktelser i samsvar med disse kravene. Innhentet revisjonsbevis er etter vår vurdering tilstrekkelig og hensiktsmessig som grunnlag for vår konklusjon.

Styrets og daglig leders ansvar for årsregnskapet

Styret og daglig leder (ledelsen) er ansvarlige for å utarbeide årsregnskapet og for at det gir et rettviseende bilde i samsvar med regnskapslovens regler og god regnskapsskikk i Norge. Ledelsen er også ansvarlig for slik internkontroll som den finner nødvendig for å kunne utarbeide et årsregnskap som ikke inneholder vesentlig feilinformasjon, verken som følge av misligheter eller utilsiktede feil.

Ved utarbeidelsen av årsregnskapet må ledelsen ta standpunkt til selskapets evne til fortsatt drift og opplyse om forhold av betydning for fortsatt drift. Forutsetningen om fortsatt drift skal legges til grunn for årsregnskapet så lenge det ikke er sannsynlig at virksomheten vil bli avvirket.

Revisors oppgaver og plikter ved revisjonen av årsregnskapet

Vårt mål er å oppnå betryggende sikkerhet for at årsregnskapet som helhet ikke inneholder vesentlig feilinformasjon, verken som følge av misligheter eller utilsiktede feil, og å avgi en revisjonsberetning som inneholder vår konklusjon. Betryggende sikkerhet er en høy grad av sikkerhet, men ingen garanti for at en revisjon utført i samsvar med ISA-ene, alltid vil avdekke vesentlig feilinformasjon. Feilinformasjon kan oppstå som følge av misligheter eller utilsiktede feil. Feilinformasjon er å anse som vesentlig dersom den enkeltvis eller samlet med rimelighet kan forventes å påvirke de økonomiske beslutningene som brukerne foretar på grunnlag av årsregnskapet. For videre beskrivelse av revisors oppgaver og plikter vises det til: <https://revisorforeningen.no/revisjonsberetninger>

Oslo, 27. juni 2025

PricewaterhouseCoopers AS

Herman Skibrek
Statsautorisert revisor
(elektronisk signert)

PricewaterhouseCoopers AS, Dronning Eufemias gate 71, Postboks 748 Sentrum, NO-0106 Oslo
T: 02316, org. no.: 987 009 713 MVA, www.pwc.no
Statsautoriserte revisorer, medlemmer av Den norske Revisorforening og autorisert regnskapsførerselskap



 Securely signed with Brevio

Revisjonsberetning

Signers:

Name	Method	Date
Skibrek, Herman	BANKID	2025-06-27 17:19

This document package contains:

- Closing page (this page)
- The original document(s)
- The electronic signatures. These are not visible in the document, but are electronically integrated.



This file is sealed with a digital signature.
The seal is a guarantee for the authenticity
of the document.