



ÅRSREGNSKAPET FOR REGNSKAPSÅRET 2024 - GENERELL INFORMASJON

Enheten

Organisasjonsnummer: 922 694 435
Organisasjonsform: Aksjeselskap
Foretaksnavn: STRAUMNETT AS
Forretningsadresse: Utladalsvegen 1
6884 ØVRE ÅRDAL

Regnskapsår

Årsregnskapets periode: 01.01.2024 - 31.12.2024

Konsern

Morselskap i konsern: Nei

Regnskapsregler

Regler for små foretak benyttet: Ja
Benyttet ved utarbeidelsen av årsregnskapet til selskapet: Regnskapslovens alminnelige regler

Årsregnskapet fastsatt av kompetent organ

Bekreftet av representant for selskapet: BDO AS
Dato for fastsettelse av årsregnskapet: 30.05.2025

Grunnlag for avgivelse

År 2024: Årsregnskapet er elektronisk innlevert
År 2023: Tall er hentet fra elektronisk innlevert årsregnskap fra 2024

Det er ikke krav til at årsregnskapet m.v. som sendes til Regnskapsregisteret er undertegnet. Kontrollen på at dette er utført ligger hos revisor/enhetens øverste organ. Sikkerheten ivaretas ved at innsender har rolle/rettighet for innsending av årsregnskapet via Altinn, og ved at det bekreftes at årsregnskapet er fastsatt av kompetent organ.

Brønnøysundregistrene, 13.07.2025



Resultatregnskap

Beløp i: NOK	Note	2024	2023
RESULTATREKNESKAP			
Inntekter			
Overføringsinntekter		27 594 554	37 070 004
Tilbakeføring meir-/mindreinntekt	1	8 078 000	-9 405 000
Kraftsal sluttbrukarar		316 825	333 451
Andre driftsinntekter		5 207 163	5 136 586
Sum inntekter		41 196 542	33 135 040
Kostnader			
Varekostnad		1 062 731	1 894 543
Kjøp av overføringstenester		7 565 615	-4 095 853
Kjøp av spot-og reguleringskraft		2 409 137	4 188 402
Lønskostnad	2	8 018 175	8 806 282
Avskrivning av driftsmiddel	3	5 869 895	5 914 598
Nedskrivning av varige driftsmiddel og immaterielle egedelar	3		
Andre driftskostnader	2	11 724 888	11 562 428
Sum kostnader		36 650 441	28 270 400
Driftsresultat		4 546 101	4 864 641
Finansinntekter og finanskostnader			
Anna renteinntekt		679 761	3 018 182
Andre finansinntekter			13 250
Sum finansinntekter		679 761	3 031 432
Annan rentekostnad		2 492 511	2 159 349
Andre finanskostnader		810 958	789 880
Sum finanskostnader		3 303 469	2 949 229
Netto finans		-2 623 708	82 204
Resultat før skattekostnad		1 922 393	4 946 844
Skattekostnad på resultat	4	421 932	1 088 306
Årsresultat	5	1 500 461	3 858 538



Resultatregnskap

Beløp i: NOK	Note	2024	2023
Årsresultat etter minoritetsinteresser		1 500 461	3 858 538
Totalresultat		1 500 461	3 858 538
Overføringer og disponeringar			
Overført til annan egenkapital		1 500 461	3 858 538
Sum overføringer og disponeringar		1 500 461	3 858 538



Balanse

Beløp i: NOK	Note	2024	2023
BALANSE - EIGEDELAR			
Anleggsmiddel			
Immaterielle egedelar			
Varige driftsmiddel			
Tomtar	3	485 640	485 640
Anlegg under utføring		525 634	466 891
Bygningar	3	8 043 667	7 882 277
Overføringsanlegg	3	79 563 389	74 359 306
Maskiner og inventar	3	4 402 457	5 076 047
Sum varige driftsmiddel	3	93 020 786	88 270 161
Finansielle anleggsmiddel			
Lån til føretak i same konsern	6		
Investeringar i aksjar og andeler		23 000	23 000
Andre langsiktige fordringar		927 570	860 864
Sum finansielle anleggsmiddel		950 570	883 864
Sum anleggsmiddel		93 971 356	89 154 025
Omløpsmiddel			
Varer			
Lager av varer		597 806	632 360
Sum varer		597 806	632 360
Krav			
Kundefordringar	6	7 021 806	13 527 754
Andre kortsiktige fordringar	1	878 543	15 168 003
Sum krav		7 900 349	28 695 756
Bankinnskot, kontantar og liknande			
Bankinnskot, kontantar o.l		13 107 931	5 215 290
Sum bankinnskot, kontantar og liknande		13 107 931	5 215 290
Sum omløpsmiddel		21 606 086	34 543 406



Balanse

Beløp i: NOK	Note	2024	2023
SUM EIGEDLAR		115 577 442	123 697 431

BALANSE - EIGENKAPITAL OG GJELD

Eigenkapital

Innskoten eigenkapital

Aksjekapital	7	23 000 000	23 000 000
Behaldning av egne aksjar	7		
Overkurs		19 154 373	19 154 373
Sum innskoten eigenkapital		42 154 373	42 154 373

Opptent eigenkapital

Annan eigenkapital		12 452 127	10 951 666
Sum opptent eigenkapital		12 452 127	10 951 666

Sum eigenkapital	5	54 606 499	53 106 038
-------------------------	---	-------------------	-------------------

Gjeld

Langsiktig gjeld

Utsett skatt	4	498 548	510 661
Sum avsetjingar for plikter		498 548	510 661

Anna langsiktig gjeld

Gjeld til kredittinstitusjonar		38 267 315	38 707 875
Øvrig langsiktig gjeld		10 000 000	10 000 000
Sum anna langsiktig gjeld		48 267 315	48 707 875

Sum langsiktig gjeld		48 765 863	49 218 536
-----------------------------	--	-------------------	-------------------

Kortsiktig gjeld

Leverandørgjeld	6	5 365 020	5 678 778
Betalbar skatt	4	434 045	1 588 262
Skuldig offentlege avgifter		5 247 286	5 487 157
Kortsiktig konserngjeld	6		
Anna kortsiktig gjeld	1, 6	1 158 728	8 618 660
Sum kortsiktig gjeld		12 205 080	21 372 857

Sum gjeld		60 970 943	70 591 393
------------------	--	-------------------	-------------------



Balanse

Beløp i: NOK	Note	2024	2023
SUM EIGENKAPITAL OG GJELD		115 577 442	123 697 431



Brønnøysundregistrene

ÅRSREGNSKAP FOR REGNSKAPSÅRET 2024 - GENERELL INFORMASJON

Journalnummer: 2025 661703

Enheten

Organisasjonsnummer: 922 694 435
Organisasjonsform: Aksjeselskap
Foretaksnavn: STRAUMNETT AS
Forretningsadresse: Utladalsvegen 1
6884 ØVRE ÅRDAL

Regnskapsår

Årsregnskapets periode: 01.01.2024 - 31.12.2024

Konsern

Morselskap i konsern: Nei

Regnskapsregler

Regler for små foretak benyttet: Ja
Benyttet ved utarbeidelsen av
årsregnskapet til selskapet: Regnskapslovens alminnelige regler

Årsregnskapet fastsatt av kompetent organ

Bekreftet av representant for selskapet: BDO AS
Dato for fastsettelse av årsregnskapet: 30.05.2025

Grunnlag for avgivelse

År 2024: Årsregnskap er elektronisk innlevert.
År 2023: Tall er hentet fra elektronisk innlevert årsregnskap fra 2024.

Det er ikke krav til at årsregnskapet m.v. som sendes til Regnskapsregisteret er undertegnet. Kontrollen på at dette er utført ligger hos revisor/enhetens øverste organ. Sikkerheten ivaretas ved at innsender har rolle/rettighet for innsending av årsregnskapet via Altinn, og ved at det bekreftes at årsregnskapet er fastsatt av kompetent organ.

Brønnøysundregistrene, 12.07.2025



Organisasjonsnr: 922 694 435
STRAUMNETT AS

RESULTATREGNSKAP

Beløp i: NOK	Note	2024	2023
RESULTATREKNESKAP			
Inntekter			
Overføringsinntekter		27 594 554	37 070 004
Tilbakeføring meir-/mindreinntekt	1	8 078 000	-9 405 000
Kraftsal sluttbrukarar		316 825	333 451
Andre driftsinntekter		5 207 163	5 136 586
Sum inntekter		41 196 542	33 135 040
Kostnader			
Varekostnad		1 062 731	1 894 543
Kjøp av overføringstenester		7 565 615	-4 095 853
Kjøp av spot-og reguleringskraft		2 409 137	4 188 402
Lønskostnad	2	8 018 175	8 806 282
Avskrivning av driftsmiddel	3	5 869 895	5 914 598
Nedskrivning av varige driftsmiddel og immaterielle eigedelar	3		
Andre driftskostnader	2	11 724 888	11 562 428
Sum kostnader		36 650 441	28 270 400
Driftsresultat		4 546 101	4 864 641
Finansinntekter og finanskostnader			
Anna renteinntekt		679 761	3 018 182
Andre finansinntekter			13 250
Sum finansinntekter		679 761	3 031 432
Annan rentekostnad		2 492 511	2 159 349
Andre finanskostnader		810 958	789 880
Sum finanskostnader		3 303 469	2 949 229
Netto finans		-2 623 708	82 204
Resultat før skattekostnad		1 922 393	4 946 844
Skattekostnad på resultat	4	421 932	1 088 306
Årsresultat	5	1 500 461	3 858 538
Årsresultat etter minoritetsinteresser		1 500 461	3 858 538
Totalresultat		1 500 461	3 858 538
Overføringer og disponeringar			
Overført til annan eigenkapital		1 500 461	3 858 538



Sum overføringer og
disponeringar

1 500 461

3 858 538



Organisasjonsnr: 922 694 435
STRAUMNETT AS

BALANSE

Beløp i: NOK	Note	2024	2023
BALANSE - EIGEDELAR			
Anleggsmiddel			
Immaterielle egedelar			
Varige driftsmiddel			
Tomtar	3	485 640	485 640
Anlegg under utføring		525 634	466 891
Bygninger	3	8 043 667	7 882 277
Overføringsanlegg	3	79 563 389	74 359 306
Maskiner og inventar	3	4 402 457	5 076 047
Sum varige driftsmiddel	3	93 020 786	88 270 161
Finansielle anleggsmiddel			
Lån til foretak i same konsern	6		
Investeringar i aksjar og andeler		23 000	23 000
Andre langsiktige fordringar		927 570	860 864
Sum finansielle anleggsmiddel		950 570	883 864
Sum anleggsmiddel		93 971 356	89 154 025
Omløpsmiddel			
Varer			
Lager av varer		597 806	632 360
Sum varer		597 806	632 360
Krav			
Kundefordringar	6	7 021 806	13 527 754
Andre kortsiktige fordringar	1	878 543	15 168 003
Sum krav		7 900 349	28 695 756
Bankinnskot, kontantar og liknande			
Bankinnskot, kontantar o.l		13 107 931	5 215 290
Sum bankinnskot, kontantar og liknande		13 107 931	5 215 290
Sum omløpsmiddel		21 606 086	34 543 406
SUM EIGEDELAR		115 577 442	123 697 431
BALANSE - EIGENKAPITAL OG GJELD			



Eigenkapital			
Innskoten eigenkapital			
Aksjekapital	7	23 000 000	23 000 000
Behaldning av egne aksjar	7		
Overkurs		19 154 373	19 154 373
Sum innskoten eigenkapital		42 154 373	42 154 373
Opptent eigenkapital			
Annan eigenkapital		12 452 127	10 951 666
Sum opptent eigenkapital		12 452 127	10 951 666
Sum eigenkapital	5	54 606 499	53 106 038
Gjeld			
Langsiktig gjeld			
Utsett skatt	4	498 548	510 661
Sum avsetjingar for plikter		498 548	510 661
Anna langsiktig gjeld			
Gjeld til			
kredittinstitusjonar		38 267 315	38 707 875
Øvrig langsiktig gjeld		10 000 000	10 000 000
Sum anna langsiktig gjeld		48 267 315	48 707 875
Sum langsiktig gjeld		48 765 863	49 218 536
Kortsiktig gjeld			
Leverandørgjeld	6	5 365 020	5 678 778
Betalbar skatt	4	434 045	1 588 262
Skuldig offentlege avgifter		5 247 286	5 487 157
Kortsiktig konserngjeld	6		
Anna kortsiktig gjeld	1, 6	1 158 728	8 618 660
Sum kortsiktig gjeld		12 205 080	21 372 857
Sum gjeld		60 970 943	70 591 393
SUM EIGENKAPITAL OG GJELD		115 577 442	123 697 431



Organisasjonsnr: 922 694 435
STRAUMNETT AS

NOTEOPPLYSNINGER - SELSKAP - alle poster oppgitt i hele tall

Note
1

Tal på årsverk i regnskapsåret
11.00

Sum Beløp

Balanseført verdi 31.12. Varige driftsmiddel Immaterielle eigned.

Konsernregnskap

Morselskapet sitt navn

Forretningskontor for morselskapet

Grunn til at dotterselskap ikke er tatt med i konsolideringa

Samla beløp - tilknytt selskap Årets Fjorårets

Samla beløp - føretak i samme konsern Årets Fjorårets

Samla beløp - føretak i samme konsern Årets Fjorårets

Samla beløp - felles kontrollert verksemd Årets Fjorårets

Pantstillingar Beløp

Behaldning av egne aksjar Tal på aksjar Pålydande Andel av aksjek.



Årsrekneskap 2024 STRAUMNETT AS

Resultatrekneskap
Balanse
Notar til rekneskapen

Org.nr.: 922 694 435



Resultatregneskap STRAUMNETT AS

Driftsinntekter og driftskostnader	Note	2024	2023
Overføringsinntekter		27 594 554	37 070 004
Tilbakeføring meir-/mindreinntekt	1	8 078 000	-9 405 000
Kraftsal sluttbrukarar		316 825	333 451
Andre driftsinntekter		5 207 163	5 136 586
Sum driftsinntekter		41 196 542	33 135 040
Varekostnad		1 062 731	1 894 543
Kjøp av overføringstenester		7 565 615	-4 095 853
Kjøp av spot-og reguleringskraft		2 409 137	4 188 402
Sum overførings- og varekostnader		11 037 483	1 987 092
Lønskostnad	2	8 018 175	8 806 282
Avskrivning av driftsmiddel	3	5 869 895	5 914 598
Andre driftskostnader	2	11 724 888	11 562 428
Sum driftskostnader		36 650 441	28 270 400
Driftsresultat		4 546 101	4 864 641
Finansinntekter og finanskostnader			
Andre renteinntekter		679 761	3 018 182
Andre finansinntekter		0	13 250
Annen rentekostnad		2 492 511	2 159 349
Andre finanskostnader		810 958	789 880
Resultat av finanspostar		-2 623 708	82 204
Resultat før skattekostnad		1 922 393	4 946 844
Skattekostnad på resultat	4	421 932	1 088 306
Årsresultat	5	1 500 461	3 858 538
Overføringar			
Overført til annan eigenkapital		-1 500 461	-3 858 538
Sum overføringar		1 500 461	3 858 538



Balanse STRAUMNETT AS



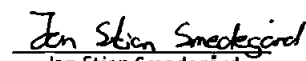
Eigedeler	Note	2024	2023
Anleggsmiddel			
<i>Varige driftsmiddel</i>			
Tomtar	3	485 640	485 640
Anlegg under utføring		525 634	466 891
Bygninger	3	8 043 667	7 882 277
Overføringsanlegg	3	79 563 389	74 359 306
Maskiner og inventar	3	4 402 457	5 076 047
Sum varige driftsmiddel	3	93 020 786	88 270 161
<i>Finansielle anleggsmiddel</i>			
Investeringar i aksjar og andeler		23 000	23 000
Andre langsiktige fordringar		927 570	860 864
Sum finansielle anleggsmiddel		950 570	883 864
Sum anleggsmiddel		93 971 356	89 154 025
Omløpsmiddel			
Lager av varer		597 806	632 360
<i>Fordringar</i>			
Kundefordringar	6	7 021 806	13 527 754
Andre kortsiktige fordringar	1	878 543	15 168 003
Sum fordringar		7 900 349	28 695 756
Bankinnskot, kontantar o.l		13 107 931	5 215 290
Sum omløpsmiddel		21 606 086	34 543 406
Sum eigedeler		115 577 442	123 697 431

**Balanse**
STRAUMNETT AS

Eigenkapital og gjeld	Note	2024	2023
Eigenkapital			
<i>Innskoten eigenkapital</i>			
Aksjekapital	7	23 000 000	23 000 000
Overkurs		19 154 373	19 154 373
Sum innskoten eigenkapital		<u>42 154 373</u>	<u>42 154 373</u>
<i>Opptent eigenkapital</i>			
Annan eigenkapital		12 452 127	10 951 666
Sum opptent eigenkapital		<u>12 452 127</u>	<u>10 951 666</u>
Sum eigenkapital	5	<u>54 606 499</u>	<u>53 106 038</u>
Gjeld			
Utsett skatt	4	498 548	510 661
Gjeld til kredittinstitusjonar		38 267 315	38 707 875
Øvrig langsiktig gjeld		10 000 000	10 000 000
Sum anna langsiktig gjeld		<u>48 267 315</u>	<u>48 707 875</u>
Leverandørgjeld	6	5 365 020	5 678 778
Betalbar skatt	4	434 045	1 588 262
Skuldig offentlege avgifter		5 247 286	5 487 157
Anna kortsiktig gjeld	1, 6	1 158 728	8 618 660
Sum kortsiktig gjeld		<u>12 205 080</u>	<u>21 372 857</u>
Sum gjeld		<u>60 970 943</u>	<u>70 591 393</u>
Sum eigenkapital og gjeld		<u>115 577 442</u>	<u>123 697 431</u>

30.04.2025

Styret i STRAUMNETT AS


Egon Mogens Moen
Styreleiar
Kirsti Eklund
Nestleiar
Trude Gjerme
styremedlem
Tor Erik Sveen
styremedlem
Stian Marius Bye
styremedlem
Jan Stian Smedegård
Dagleg leiar



Rekneskapsprinsipp

Årsrekneskapen er sett opp i samsvar med rekneskapslova og NRS 8, God regnskapskikk for små foretak.

Bruk av estimat

Utarbeiding av rekneskap i samsvar med rekneskapslova krev bruk av estimat. Vidare krev bruk av selskapet sine rekneskapsprinsipp at leiinga må utøve skjønn.

Salsinntekter

Inntekter ved sal av varer og tenester blir vurdert til verkeleg verdi av vederlaget, netto etter frådrag for meirverdiavgift, returar, rabattar og andre avslag. Inntektsføring ved sal av varer og tenester skjer på tidspunkt for levering.

Norges Vassdrags- og Energidirektorat (NVE) regulerer nettselskapa si overføringsverksemd (monopolverksemd) gjennom å fastsette inntektsramme etter kvart reguleringsår. Inntektsramma med tillegg for kostnader til overliggande nett blir lagt til grunn for utrekning av tariffane. Ved endring i overført volum eller inntektsramma som ligg til grunn for tariffane vil det kunne oppstå ei meir-/mindreinntekt, som blir ført over driftsresultatet og bokført i balansen som gjeld eller fordring mot kundane. Meir-/mindreinntekta blir innkalkulert i tariffutrekningane for seinare år etter bestemte retningslinjer frå NVE.

Klassifisering og vurdering av balansepostar

Eigedelar bestemt til varig eige eller bruk er klassifisert som anleggsmiddel. Anleggsmiddel er vurdert til kostpris. Omløpsmiddel og kortsiktig gjeld omfattar normalt postar som forfell til betaling seinast eitt år etter balansedagen, og postar som gjeld varekrinsløpet. Omløpsmiddel blir vurderte til lågaste verdi av innkjøpskostnad og verkeleg verdi. Fordringar blir klassifisert som omløpsmidlar viss dei skal tilbakebetalt innan eit år.

For gjeld er analoge kriterie lagt til grunn. Avdrag første år på langsiktige fordringar og langsiktig gjeld er likevel ikkje klassifisert som omløpsmiddel og kortsiktig gjeld.

Enkelte postar er vurderte etter andre reglar. Postane det gjeld vil vere mellom dei som er omtala i avsnitta under.

Immaterielle eigedelar

Immaterielle eigedelar som er kjøpt enkeltvis, er balanseført til kjøpskost. Immaterielle eigedelar overtatt ved kjøp av verksemd, er balanseført til kjøpskost når kriteria for balanseføring er oppfylt. Immaterielle eigedelar med avgrensa økonomisk levetid vert avskrivne planmessig. Immaterielle eigedelar vert nedskrivne til verkeleg verdi dersom dei forventa økonomiske fordelane ikkje dekkjer balanseført verdi og eventuelle gjenstående tilverksingsutgifter.

Varige driftsmiddel

Varige driftsmiddel blir balanseført og avskrive lineært over den forventa utnyttbare levetida. Ved endring i avskrivningsplan blir verknaden fordelt over gjenverande avskrivningstid ("knekkpunktmetoden"). Vedlikehald av driftsmiddel blir kostnadsført løpande. Påkostningar eller utbetringar blir lagt til kostprisen til driftsmiddelet og avskrive i takt med driftsmiddelet. Skillet mellom vedlikehald og påkostning/utbetring blir rekna i forhold til den stand driftsmiddelet var i ved kjøp. Anleggstilskot til investeringar går til frådrag på aktiverte verdiar og blir dermed periodisert over investeringa si økonomiske levetid i form av reduserte avskrivningar. Tomtar blir ikkje avskrivne. Utgifter til leige av driftsmidar blir kostnadsført. Forskotsbetalingar blir balanseført som forskotsbetalt kostnad og fordelt over leigeperioden.

Investeringar i andre selskap

Investeringar i aksjar er balanseført til kjøpskost. Mottatte utdelingar blir resultatført som inntekt. Utbytte og konsernbidrag frå dotterselskap blir tatt til inntekt i det same året som dotterselskapet avset beløpet. Utbytte frå andre selskap blir tatt til inntekt når utbyttet er vedteke.

Nedskrivning av anleggsmidlar

Ved indikasjon på at balanseført verdi av eit anleggsmiddel er høgare enn verkeleg verdi, blir det gjort test for verdifall. Testen blir gjort for det lågaste nivået av anleggsmidlar som har sjølvstendige kontantstraumar. Viss balanseført verdi er høgare enn både salsverdi og gjenvinnbart beløp, blir det føreteke nedskrivning til det høgaste av salsverdi og gjenvinnbart beløp. Gjenvinnbart beløp er det høgaste av netto salsverdi og bruksverdi. Bruksverdi er noverdi av framtidige kontantstraumar knytt til eigedelen. Tidlegare nedskrivningar, med unntak for nedskrivning av goodwill, blir reversert viss grunnlaget for



nedskrivninga ikkje lengre er til stades.

Varer

Varer er vurderte til det lågaste av innkjøpskostnad og netto salsverdi.

Fordringar

Kundefordringar og andre fordringar blir førte opp til pålydande verdi etter frådrag for avsetning til forventta tap. Avsetning til tap blir gjort på grunnlag av ei individuell vurdering av dei enkelte fordringane.

Pensjonsforpliktingar

Premiar til pensjonsordning organisert gjennom livsforsikringsselskap blir kostnadsført i den perioden innskottet gjeld og klassifisert saman med lønnskostnader. Pensjonsforpliktingar knytt til AFP-ordning for dei tilsette i selskapet blir ikkje balanseført. Forpliktingar og midlar knytt til kollektiv forsikra pensjonsordning blir ikkje balanseført..

Skatt

Skattekostnaden er knytt til det rekneskapsmessige resultatet før skatt. Skatt knytt til eigenkapitaltransaksjonar er ført mot eigenkapitalen. Skattekostnaden i resultatrekneskapen omfattar både den betalbare skatten i perioden og endring i utsett skatt. Utsett skatt er rekna ut med 22 % på grunnlag av dei mellombelse skilnadene mellom rekneskaps- og skatteverdiane, og underskotet ved utgangen av rekneskapsåret som kan framførast i likninga. Skatteaukande og skattereduserande mellombelse skilnader som reverserer eller kan reverserast i den same perioden, er utlikna og nettoførte.

Oppføring av utsett skattefordel på netto skattereduserande skilnader som ikkje er utlikna og underskot til framføring, er begrunna i antatt framtidig inntening. Utsett skattefordel som kan balanseførast og utsett skatt er oppført netto i balansen.



Note 2 Lønskostnader og ytingar, godtgjeringsar til dagleg leiar, styret og revisor

Lønskostnader	2024	2023
Løningar	9 544 939	8 397 091
Arbeidsgjevaravgift	1 213 527	1 230 362
Pensjonskostnader	1 543 814	2 476 084
Andre ytingar	-58 433	171 015
Aktiverte lønskostnader	-4 225 672	-3 468 270
Sum	8 018 175	8 806 282

Selskapet har i 2024 sysselsett 11 årsverk.

Pensjonsforpliktingar

Selskapet er pliktig til å ha tenestepensjonsordning etter lov om obligatorisk tjenestepensjon. Pensjonsordningane til selskapet tilfredsstiller krava i denne lova.

Note 3 Anleggsmidlar

	Tomt	Bygningar	Overførings- anlegg	Utstyr, bilar, inventar o.l.	Anlegg under utføring	Sum
Innkjøpskostnad 01.01.2024	485 640	15 650 388	151 521 337	23 467 030	466 891	191 591 286
Tilgang kjøpte anleggsmidlar	0	517 340	8 448 057	1 668 122	58 742	10 692 261
Avgang anleggsmidlar			-443 065	0	0	-443 065
Innkjøpskostnad 31.12.2024	485 640	16 167 728	159 526 329	25 135 152	525 633	201 840 482
Av- og nedskrivningar pr 01.01.2024	0	7 768 112	77 162 034	18 390 983		103 321 129
Avskrivning på avgang			-371 324	0		-371 324
Ordinære avskrivningar i år	0	355 950	3 172 233	2 341 712		5 869 895
Av- og nedskrivningar pr 31.12.2024	0	8 124 062	79 962 943	20 732 695		0 108 819 700
Bokført verdi 31.12.2024	485 640	8 043 667	79 563 389	4 402 457	525 633	93 020 786
Avskrivingssats	Ingen	2-2,5%	1,6-2,5%	5-33,3%		
Avskrivingsplan		Lineær	Lineær	Lineær		



Note 4 Skatt

Skattekostnad dette året	2024	2023
Resultatført skatt på ordinært resultat:		
Skatt som skal betalast	434 045	1 588 261
Endring i utsett skatt	-12 113	-499 955
Skattekostnad ordinært resultat	421 932	1 088 306
Skattepliktig inntekt:		
Ordinært resultat før skatt	1 922 393	4 946 844
Permanente skilnader	-4 514	0
Endring i mellombelse skilnader	55 055	2 272 526
Skattepliktig inntekt	1 972 934	7 219 370
Skatt i balansen som skal betalast:		
Skatt på resultatet dette året som skal betalast (+)	434 045	1 588 262
Sum skatt i balansen som skal betalast	434 045	1 588 262

Skatteeffekten av mellombelse skilnader som har gjeve opphav til utsett skatt og utsette skattefordelar, spesifisert på typar av mellombelse skilnader

	2024	2023	Endring
Varige driftsmiddel	2 354 487	2 405 986	51 499
Fordringar	-88 358	-84 802	3 556
Sum	2 266 129	2 321 184	55 055
Grunnlag for utsett skatt	2 266 129	2 321 184	55 055
Utsett skatt (22 %)	498 548	510 661	12 112

Note 5 Eigenkapital

	Aksjekapital	Overkurs	Annan eigenkapital	Sum eigenkapital
Eigenkapital Per 01.01.2024	23 000 000	19 154 373	10 951 666	53 106 038
Avsett utbytte		0	0	0
Årets resultat			1 500 461	1 500 461
Per 31.12.2024	23 000 000	19 154 373	12 452 127	54 606 498

Note 6 Mellomvere med selskap i same konsern

	2024	2023
Fordringar		
Kundefordringar innanfor konsern	300 583	27 917
Gjeld		
Lån frå føretak i same konsern	0	0
Leverandørgjeld innanfor konsern	45 226	208 857
Anna kortsiktig gjeld konsern	0	0
Sum	45 226	208 857



Note 7 Aksjonærer

Aksjekapitalen i STRAUMNETT AS pr. 31.12 er sett saman av:

	Antal	Pålydande	Bokført
Ordinære aksjar	100	230 000,0	23 000 000
Sum	100		23 000 000

Eigarstruktur

Dei største aksjonærane i % pr. 31.12 var:

	Ordinære	Eigarandel	Stemmedel
Årdal Energi Holding AS	100	100,0	100,0

Selskapet er dotterselskap av Årdal Energi Holding AS og er gjennom dette del av "Årdal Energi"-konsernet der Årdal Energi Holding AS er morselskap. Konsolidering skjer i Årdal Energi Holding AS og ein kan få utlevert konsernrekneskapen i Årdal Energi Holding AS sine lokale i Utladalsvegen 1, 6884 Øvre Årdal.



BDO AS
Verksvegen 5
6884 Øvre Årdal

Til generalforsamlingen i Straumnett AS

Uavhengig revisors beretning

Konklusjon

Vi har revidert årsregnskapet til Straumnett AS.

Årsregnskapet består av:

- Balanse per 31. desember 2024
- Resultatregnskap for 2024
- Noter til årsregnskapet, herunder et sammendrag av viktige regnskapsprinsipper.

Etter vår mening:

- Oppfyller årsregnskapet gjeldende lovkrav, og
- Gir årsregnskapet et rettviseende bilde av selskapets finansielle stilling per 31. desember 2024 og av dets resultater for regnskapsåret avsluttet per denne datoen i samsvar med regnskapslovens regler og god regnskapsskikk i Norge.

Grunnlag for konklusjonen

Vi har gjennomført revisjonen i samsvar med International Standards on Auditing (ISA-ene). Våre oppgaver og plikter i henhold til disse standardene er beskrevet nedenfor under Revisors oppgaver og plikter ved revisjonen av årsregnskapet. Vi er uavhengige av selskapet i samsvar med kravene i relevante lover og forskrifter i Norge og International Code of Ethics for Professional Accountants (inkludert internasjonale uavhengighetsstandarder) utstedt av International Ethics Standards Board for Accountants (IESBA-reglene), og vi har overholdt våre øvrige etiske forpliktelser i samsvar med disse kravene. Innhentet revisjonsbevis er etter vår vurdering tilstrekkelig og hensiktsmessig som grunnlag for vår konklusjon.

Styret og daglig leders ansvar for årsregnskapet

Styret og daglig leder (ledelsen) er ansvarlig for å utarbeide årsregnskapet og for at det gir et rettviseende bilde i samsvar med regnskapslovens regler og god regnskapsskikk i Norge. Ledelsen er også ansvarlig for slik intern kontroll som den finner nødvendig for å kunne utarbeide et årsregnskap som ikke inneholder vesentlig feilinformasjon, verken som følge av misligheter eller utilsiktede feil.

Ved utarbeidelsen av årsregnskapet må ledelsen ta standpunkt til selskapets evne til fortsatt drift og opplyse om forhold av betydning for fortsatt drift. Forutsetningen om fortsatt drift skal legges til grunn for årsregnskapet så lenge det ikke er sannsynlig at virksomheten vil bli avviklet.

Revisors oppgaver og plikter ved revisjonen av årsregnskapet

Vårt mål er å oppnå betryggende sikkerhet for at årsregnskapet som helhet ikke inneholder vesentlig feilinformasjon, verken som følge av misligheter eller utilsiktede feil, og å avgi en revisjonsberetning som inneholder vår konklusjon. Betryggende sikkerhet er en høy grad av sikkerhet, men ingen garanti for at en revisjon utført i samsvar med ISA-ene, alltid vil avdekke vesentlig feilinformasjon. Feilinformasjon kan oppstå som følge av misligheter eller utilsiktede feil. Feilinformasjon er å anse som vesentlig dersom den enkeltvis eller samlet med rimelighet kan forventes å påvirke de økonomiske beslutningene som brukerne foretar på grunnlag av årsregnskapet.



For videre beskrivelse av revisors oppgaver og plikter vises det til:
<https://revisorforeningen.no/revisjonsberetninger>

BDO AS

Laila Solheimslid
statsautorisert revisor
(elektronisk signert)

Pemso Dokumentnøkkel: D54SV-R4WKE-7XT4I-ZOBH0-5QNN6-KOYLB



PENNEO

Signaturene i dette dokumentet er juridisk bindende. Dokument signert med "Penneo™ - sikker digital signatur". De signerende parter sin identitet er registrert, og er listet nedenfor.

"Med min signatur bekrefter jeg alle datoer og innholdet i dette dokument."

Solheimslid, Laila Katrine

Partner

På vegne av: BDO AS

Serienummer: no_bankid:9578-5993-4-3506850

IP: 188.95.xxx.xxx

2025-05-13 15:19:31 UTC



Penneo Dokumentnøkkel: D545V-RAWKE-7XT4I-ZOBH0-SQNN6-KOYLB

Dette dokumentet er signert digitalt via [Penneo.com](https://penneo.com). De signerte dataene er validert ved hjelp av den matematiske hashverdien av det originale dokumentet. All kryptografisk bevisføring er innebygd i denne PDF-en for fremtidig validering.

Dette dokumentet er forseglet med et kvalifisert elektronisk segl. For mer informasjon om Penneos kvalifiserte tillitstjenester, se <https://eudl.penneo.com>.

Slik kan du bekrefte at dokumentet er originalt

Når du åpner dokumentet i Adobe Reader, kan du se at det er sertifisert av **Penneo A/S**. Dette beviser at innholdet i dokumentet ikke har blitt endret siden tidspunktet for signeringen. Bevis for de individuelle signatørens digitale signaturer er vedlagt dokumentet.

Du kan bekrefte de kryptografiske bevisene ved hjelp av Penneos validator, <https://penneo.com/validator>, eller andre valideringsverktøy for digitale signaturer.