



ÅRSREGNSKAPET FOR REGNSKAPSÅRET 2024 - GENERELL INFORMASJON

Enheten

Organisasjonsnummer: 920 713 173
Organisasjonsform: Aksjeselskap
Foretaksnavn: NIAX INVEST AS
Forretningsadresse: c/o NRP Procurator AS
Haakon VIIs gate 1
0161 OSLO

Regnskapsår

Årsregnskapets periode: 01.01.2024 - 31.12.2024

Konsern

Morselskap i konsern: Nei

Regnskapsregler

Regler for små foretak benyttet: Ja
Benyttet ved utarbeidelsen av årsregnskapet til selskapet: Regnskapslovens alminnelige regler

Årsregnskapet fastsatt av kompetent organ

Bekreftet av representant for selskapet: Ann Helen Marthinussen
Dato for fastsettelse av årsregnskapet: 23.05.2025

Grunnlag for avgivelse

År 2024: Årsregnskapet er elektronisk innlevert
År 2023: Tall er hentet fra elektronisk innlevert årsregnskap fra 2024

Det er ikke krav til at årsregnskapet m.v. som sendes til Regnskapsregisteret er undertegnet. Kontrollen på at dette er utført ligger hos revisor/enhetens øverste organ. Sikkerheten ivaretas ved at innsender har rolle/rettighet for innsending av årsregnskapet via Altinn, og ved at det bekreftes at årsregnskapet er fastsatt av kompetent organ.

Brønnøysundregistrene, 03.06.2025



Resultatregnskap

Beløp i: NOK	Note	2024	2023
RESULTATREGNSKAP			
Kostnader			
Annen driftskostnad	1	19 411	20 989
Sum kostnader		19 411	20 989
Driftsresultat		-19 411	-20 989
Finansinntekter og finanskostnader			
Renteinntekt fra foretak i samme konsern	2		
Annen renteinntekt		262 216	209 998
Sum finansinntekter		262 216	209 998
Annen rentekostnad		578	
Sum finanskostnader		578	
Netto finans		261 638	209 998
Resultat før skattekostnad		242 227	189 009
Skattekostnad på resultat	3	53 417	24 673
Årsresultat	4	188 810	164 336
Årsresultat etter minoritetsinteresser		188 810	164 336
Totalresultat		188 810	164 336
Overføringer og disponeringer			
Overført fra annen egenkapital		188 810	164 336
Sum overføringer og disponeringer	4	188 810	164 336



Balanse

Beløp i: NOK	Note	2024	2023
BALANSE - EIENDELER			
Anleggsmidler			
Immaterielle eiendeler			
Finansielle anleggsmidler			
Investeringer i aksjer og andeler	2	505 700	250 000
Sum finansielle anleggsmidler		505 700	250 000
Sum anleggsmidler		505 700	250 000
Omløpsmidler			
Varer			
Fordringer			
Andre kortsiktige fordringer		185 273	
Sum fordringer		185 273	
Bankinnskudd, kontanter og lignende			
Bankinnskudd		5 714 589	5 938 008
Sum bankinnskudd, kontanter og lignende		5 714 589	5 938 008
Sum omløpsmidler		5 899 862	5 938 008
SUM EIENDELER		6 405 562	6 188 008
BALANSE - EGENKAPITAL OG GJELD			
Egenkapital			
Innskutt egenkapital			
Aksjekapital		30 000	30 000
Sum innskutt egenkapital		30 000	30 000
Opptjent egenkapital			
Annen egenkapital		6 322 145	6 133 335
Sum opptjent egenkapital		6 322 145	6 133 335



Balanse

Beløp i: NOK	Note	2024	2023
Sum egenkapital	4	6 352 145	6 163 335
Sum langsiktig gjeld		0	0
Kortsiktig gjeld			
Betalbar skatt	3	53 417	24 673
Sum kortsiktig gjeld		53 417	24 673
Sum gjeld		53 417	24 673
SUM EGENKAPITAL OG GJELD		6 405 562	6 188 008



Brønnøysundregistrene

ÅRSREGNSKAP FOR REGNSKAPSÅRET 2024 - GENERELL INFORMASJON

Journalnummer: 2025 486840

Enheten

Organisasjonsnummer: 920 713 173
Organisasjonsform: Aksjeselskap
Foretaksnavn: NIAX INVEST AS
Forretningsadresse: c/o NRP Procurator AS
Haakon VIIIs gate 1
0161 OSLO

Regnskapsår

Årsregnskapets periode: 01.01.2024 - 31.12.2024

Konsern

Morselskap i konsern: Nei

Regnskapsregler

Regler for små foretak benyttet: Ja
Benyttet ved utarbeidelsen av
årsregnskapet til selskapet: Regnskapslovens alminnelige regler

Årsregnskapet fastsatt av kompetent organ

Bekreftet av representant for selskapet: Ann Helen Marthinussen
Dato for fastsettelse av årsregnskapet: 23.05.2025

Revisjon

Selskapet har besluttet at årsregnskapet
ikke skal revideres: Ja
Årsregnskapet er utarbeidet av ekstern
autorisert regnskapsfører: Ja
Ekstern autorisert regnskapsfører har i
løpet av regnskapsåret bistått ved den
løpende regnskapsføringen eller utført
andre tjenester for selskapet enn å
utarbeide årsregnskapet: Ja

Grunnlag for avgivelse

År 2024: Årsregnskap er elektronisk innlevert.
År 2023: Tall er hentet fra elektronisk innlevert årsregnskap fra 2024.

Det er ikke krav til at årsregnskapet m.v. som sendes til Regnskapsregisteret er undertegnet. Kontrollen på at dette er utført ligger hos revisor/enhetens øverste organ. Sikkerheten ivaretas ved at innsender har rolle/rettighet for innsending av årsregnskapet via Altinn, og ved at det bekreftes at årsregnskapet er fastsatt av kompetent organ.

Brønnøysundregistrene, 31.05.2025

Brønnøysundregistrene
Postadresse: Postboks 900, 8910 Brønnøysund
Telefon: 75 00 75 00
E-post: firmapost@brreg.no Internett: www.brreg.no
Organisasjonsnummer: 974 760 673



Organisasjonsnr: 920 713 173
NIAX INVEST AS

RESULTATREGNSKAP

Beløp i: NOK	Note	2024	2023
RESULTATREGNSKAP			
Kostnader			
Annen driftskostnad	1	19 411	20 989
Sum kostnader		19 411	20 989
Driftsresultat		-19 411	-20 989
Finansinntekter og finanskostnader			
Renteinntekt fra foretak i samme konsern	2		
Annen renteinntekt		262 216	209 998
Sum finansinntekter		262 216	209 998
Annen rentekostnad		578	
Sum finanskostnader		578	
Netto finans		261 638	209 998
Resultat før skattekostnad		242 227	189 009
Skattekostnad på resultat	3	53 417	24 673
Årsresultat	4	188 810	164 336
Årsresultat etter minoritetsinteresser		188 810	164 336
Totalresultat		188 810	164 336
Overføringer og disponeringer			
Overført fra annen egenkapital		188 810	164 336
Sum overføringer og disponeringer	4	188 810	164 336



Organisasjonsnr: 920 713 173
NIAX INVEST AS

BALANSE

Beløp i: NOK	Note	2024	2023
--------------	------	------	------

BALANSE - EIENDELER

Anleggsmidler

Immaterielle eiendeler

Finansielle anleggsmidler

Investeringer i aksjer og andeler

2

505 700

250 000

Sum finansielle anleggsmidler

505 700

250 000

Sum anleggsmidler

505 700

250 000

Omløpsmidler

Varer

Fordringer

Andre kortsiktige fordringer

185 273

Sum fordringer

185 273

Bankinnskudd, kontanter og lignende

Bankinnskudd

5 714 589

5 938 008

Sum bankinnskudd,

kontanter og lignende

5 714 589

5 938 008

Sum omløpsmidler

5 899 862

5 938 008

SUM EIENDELER

6 405 562

6 188 008

BALANSE - EGENKAPITAL OG GJELD

Egenkapital

Innskutt egenkapital

Aksjekapital

30 000

30 000

Sum innskutt egenkapital

30 000

30 000

Opptjent egenkapital

Annen egenkapital

6 322 145

6 133 335

Sum opptjent egenkapital

6 322 145

6 133 335

Sum egenkapital

4

6 352 145

6 163 335

Sum langsiktig gjeld

0

0

Kortsiktig gjeld

Betalbar skatt

3

53 417

24 673



Sum kortsiktig gjeld	53 417	24 673
Sum gjeld	53 417	24 673
SUM EGENKAPITAL OG GJELD	6 405 562	6 188 008



Organisasjonsnr: 920 713 173
NIAX INVEST AS

NOTEOPPLYSNINGER - SELSKAP - alle poster oppgitt i hele tall

Note

1

Antall årsverk i regnskapsåret
0.00

Sum Beløp

Balanseført verdi 31.12. Varige driftsmidler Immaterielle eiend.

Konsernregnskap

Morselskapet sitt navn

Forretningskontor for morselskapet

Begrunnelse for at datterselskap er utelatt fra konsolideringen

Samlet beløp - tilknyttet selskap Årets Fjorårets


Samlet beløp - foretak i samme konsern Årets Fjorårets

Samlet beløp - foretak i samme konsern Årets Fjorårets

Samlet beløp - felles kontrollert virksomhet Årets Fjorårets

Pantstillelse Beløp

Beholdning av egne aksjer Antall Pålydende Andel av aksjek.



Årsregnskap 2024

Niax Invest AS

Org.nr.: 920 713 173

Utarbeidet av:

view.
PROCURATOR



Niix Invest AS


BankID Signing
Thor Andreas Mjør
2025-05-22

Resultatregnskap

	Note	2024	2023
Driftsinntekter og driftskostnader			
Annen driftskostnad	1	19 411	20 989
Sum driftskostnader		19 411	20 989
Driftsresultat		-19 411	-20 989
Finansinntekter og finanskostnader			
Annen renteinntekt		262 216	209 998
Sum finansinntekter		262 216	209 998
Annen rentekostnad		578	0
Sum finanskostnader		578	0
Resultat av finansposter		261 638	209 998
Resultat før skattekostnad		242 227	189 009
Skattekostnad på resultat	3	53 417	24 673
Resultat		188 810	164 336
Årsresultat	4	188 810	164 336
Disponering av resultat			
Overført fra annen egenkapital		188 810	164 336
Sum overføringer	4	188 810	164 336



Niax Invest AS

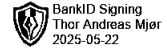


Balanse

	Note	2024	2023
Eiendeler			
Anleggsmidler			
Finansielle anleggsmidler			
Investeringer i aksjer og andeler	2	505 700	250 000
Sum finansielle anleggsmidler		505 700	250 000
Sum anleggsmidler		505 700	250 000
Omløpsmidler			
Fordringer			
Andre kortsiktige fordringer		185 273	0
Sum fordringer		185 273	0
Bankinnskudd o.l.			
Bankinnskudd		5 714 589	5 938 008
Sum bankinnskudd o.l.		5 714 589	5 938 008
Sum omløpsmidler		5 899 862	5 938 008
Sum eiendeler		6 405 562	6 188 008



Niax Invest AS



Balanse

	Note	2024	2023
Egenkapital og gjeld			
Egenkapital			
Innskutt egenkapital			
Aksjekapital		30 000	30 000
Sum innskutt egenkapital		30 000	30 000
Opptjent egenkapital			
Annen egenkapital		6 322 145	6 133 335
Sum opptjent egenkapital		6 322 145	6 133 335
Sum egenkapital	4	6 352 145	6 163 335
Gjeld			
Kortsiktig gjeld			
Betalbar skatt	3	53 417	24 673
Sum kortsiktig gjeld		53 417	24 673
Sum gjeld		53 417	24 673
Sum egenkapital og gjeld		6 405 562	6 188 008

Oslo, 23.05.2025
Styret i Niax Invest AS

Thor Andreas Mjør
styreleder



Niax Invest AS

Noter

Regnskapsprinsipper

Årsregnskapet er satt opp i samsvar med regnskapsloven og NRS 8 - God regnskapskikk for små foretak. Fortsatt drift er lagt til grunn ved avleggelse av regnskapet.

Skatt

Skattekostnaden i resultatregnskapet omfatter både periodens betalbare skatt og endring i utsatt skatt. Utsatt skatt er beregnet med 22 % på grunnlag av de midlertidige forskjeller som eksisterer mellom regnskapsmessige og skattemessige verdier, samt ligningsmessig underskudd til fremføring ved utgangen av regnskapsåret. Skatteøkende og skattereduserende midlertidige forskjeller som reverserer eller kan reverseres i samme periode er utlignet og nettoført. Netto utsatt skattefordel balanseføres ikke.

Klassifisering og vurdering av balanseposter

Omløpsmidler og kortsiktig gjeld omfatter normalt poster som forfaller til betaling innen ett år etter balansedagen, samt poster som knytter seg til varekretsløpet.

Omløpsmidler vurderes til laveste av anskaffelseskost og virkelig verdi. Kortsiktig gjeld balanseføres til nominelt beløp på opptakstidspunktet.

Anleggsmidler vurderes til anskaffelseskost, men nedskrives til virkelig verdi ved verdifall som ikke forventes å være forbigående. Langsiktig gjeld balanseføres til nominelt beløp på etableringstidspunktet.

Aksjer

Investeringer i langsiktige aksjer hvor man ikke har betydelig innflytelse balanseføres til anskaffelseskost. Investeringer blir nedskrevet til virkelig verdi dersom verdifallet anses å være varig.

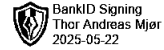
Markedsbaserte finansielle omløpsmidler vurderes til virkelig verdi på balansedagen (porteføljeprinsippet). Andre finansielle omløpsmidler vurderes til det laveste av gjennomsnittlig anskaffelseskost og virkelig verdi på balansedagen. Ved realisasjon benyttes FIFO-prinsippet for tilordning av anskaffelseskost.

Fordringer

Kundefordringer og andre fordringer oppføres til pålydende etter fradrag for avsetning til forventet tap. Avsetning til tap gjøres på grunnlag av en individuell vurdering av de enkelte fordringene.

Note 1 Lønnskostnader, antall ansatte m.m.

Det er ikke kostnadsført godtgjørelse til styret i 2024. Det er ingen ansatte i selskapet.



Niax Invest AS

Noter

Note 2 Investeringer i aksjer

Langsiktige aksjer	Kostpris	Balanseført verdi
Investeringer i aksjer og andeler	505 700	505 700
Sum aksjer	505 700	505 700

Note 3 Skatt

Årets skattekostnad	2024	2023
Resultatført skatt på ordinært resultat:		
Betalbar skatt	53 417	24 673
Endring i utsatt skattefordel	0	0
Skattekostnad ordinært resultat	53 417	24 673


Årets skattekostnad	2024	2023
Skattepliktig inntekt:		
Ordinært resultat før skatt	242 227	189 009
Permanente forskjeller	578	0
Anvendelse av fremførbart underskudd	0	-76 861
Skattepliktig inntekt	242 805	112 148

Årets skattekostnad	2024	2023
Betalbar skatt i balansen:		
Betalbar skatt på årets resultat	53 417	24 673
Sum betalbar skatt i balansen	53 417	24 673

Skatteeffekten av midlertidige forskjeller og underskudd til fremføring som har gitt opphav til utsatt skatt og utsatte skattefordeler, spesifisert på typer av midlertidige forskjeller:

	2024	2023	Endring
Inngår ikke i beregningen av utsatt skatt	0	0	0
Grunnlag for beregning av utsatt skatt	0	0	0
Utsatt skattefordel (22 %)	0	0	0

I henhold til God regnskapsskikk for små foretak balanseføres ikke utsatt skattefordel.



Niax Invest AS

Noter

Note 4 Egenkapital

	Aksjekapital	Annen egenkapital	Sum egenkapital
Pr 01.01.2024	30 000	6 133 335	6 163 335
Årets resultat		188 810	188 810
Pr 31.12.2024	30 000	6 322 145	6 352 145