



ÅRSREGNSKAPET FOR REGNSKAPSÅRET 2024 - GENERELL INFORMASJON

Enheten

Organisasjonsnummer:	986 519 904
Organisasjonsform:	Aksjeselskap
Foretaksnavn:	ORKLA HEALTH AS
Forretningsadresse:	Drammensveien 149A 0277 OSLO

Regnskapsår

Årsregnskapets periode:	01.01.2024 - 31.12.2024
-------------------------	-------------------------

Konsern

Morselskap i konsern:	Ja
Konsernregnskap lagt ved:	Nei

Regnskapsregler

Regler for små foretak benyttet:	Nei
Benyttet ved utarbeidelsen av årsregnskapet til selskapet:	Forenklet IFRS

Årsregnskapet fastsatt av kompetent organ

Bekreftet av representant for selskapet:	Tom Erik Hovda
Dato for fastsettelse av årsregnskapet:	12.05.2025

Grunnlag for avgivelse

År 2024: Årsregnskapet er elektronisk innlevert
År 2023: Tall er hentet fra elektronisk innlevert årsregnskap fra 2024

Det er ikke krav til at årsregnskapet m.v. som sendes til Regnskapsregisteret er undertegnet. Kontrollen på at dette er utført ligger hos revisor/enhetens øverste organ. Sikkerheten ivaretas ved at innsender har rolle/rettighet for innsending av årsregnskapet via Altinn, og ved at det bekreftes at årsregnskapet er fastsatt av kompetent organ.

Brønnøysundregistrene, 22.06.2025



Resultatregnskap

Beløp i: NOK	Note	2024	2023
RESULTATREGNSKAP			
Inntekter			
Salgsinntekt	2	1 852 509 000	1 678 441 000
Annen driftsinntekt	2	31 828 000	20 567 000
Sum inntekter		1 884 337 000	1 699 008 000
Kostnader			
Varekostnad		1 156 988 000	993 788 000
Lønnskostnad	3,4	216 561 000	203 413 000
Avskrivning på varige driftsmidler og immaterielle eiendeler	6,7,11	25 074 000	24 973 000
Nedskrivning av varige driftsmidler og immaterielle eiendeler	6,7	7 457 000	0
Annen driftskostnad	3,17	338 612 000	260 165 000
Sum kostnader		1 744 692 000	1 482 339 000
Driftsresultat		139 645 000	216 669 000
Finansinntekter og finanskostnader			
Annen finansinntekt	8	371 127 000	95 706 000
Sum finansinntekter		371 127 000	95 706 000
Nedskrivning av finansielle eiendeler		-57 000	0
Rentekostnad til foretak i samme konsern		55 840 000	85 287 000
Annen finanskostnad		1 395 000	2 122 000
Sum finanskostnader		57 178 000	87 409 000
Netto finans		313 949 000	8 297 000
Resultat før skattekostnad		453 594 000	224 966 000
Skattekostnad	9	19 697 000	31 985 000
Årsresultat		433 897 000	192 981 000
Overføringer og disponeringer			
Ordinært utbytte	10		750 000 000
Overføringer til/fra annen egenkapital	10	433 897 000	-557 019 000
Sum overføringer og disponeringer		433 897 000	192 981 000



Resultatregnskap

Beløp i: NOK	Note	2024	2023
---------------------	-------------	-------------	-------------



Balanse

Beløp i: NOK	Note	2024	2023
BALANSE - EIENDELER			
Anleggsmidler			
Immaterielle eiendeler			
Forskning og utvikling	6	16 339 000	22 448 000
Konsesjoner, patenter, lisenser, varemerker og lignende rettigheter	6	238 105 000	244 593 000
Goodwill	6	119 386 000	119 386 000
Sum immaterielle eiendeler		373 830 000	386 427 000
Varige driftsmidler			
Tomter, bygninger og annen fast eiendom	7	9 208 000	8 017 000
Maskiner og anlegg	7	82 548 000	90 791 000
Driftsløsøre, inventar, verktøy, kontormaskiner og lignende	7	2 655 000	3 844 000
Anlegg under utførelse	7	27 735 000	13 861 000
Leasede rett-til-bruk eiendeler	11	956 000	1 199 000
Sum varige driftsmidler		123 102 000	117 712 000
Finansielle anleggsmidler			
Investering i datterselskap	8	1 353 733 000	1 353 733 000
Investeringer i aksjer og andeler	12	10 000	10 000
Sum finansielle anleggsmidler		1 353 743 000	1 353 743 000
Sum anleggsmidler		1 850 675 000	1 857 882 000
Omløpsmidler			
Varer			
Varer	13	420 053 000	340 639 000
Sum varer		420 053 000	340 639 000
Fordringer			
Kundefordringer	14	218 308 000	219 304 000
Andre fordringer	14	189 357 000	127 710 000
Sum fordringer		407 665 000	347 014 000
Sum omløpsmidler		827 718 000	687 653 000



Balanse

Beløp i: NOK	Note	2024	2023
SUM EIENDELER		2 678 393 000	2 545 535 000

BALANSE - EGENKAPITAL OG GJELD

Egenkapital

Innskutt egenkapital

Aksjekapital	10,16	102 100 000	102 100 000
Annen innskutt egenkapital	10	1 452 774 000	1 452 774 000
Sum innskutt egenkapital		1 554 874 000	1 554 874 000

Opptjent egenkapital

Annen egenkapital	10	-539 093 000	-1 046 624 000
Sum opptjent egenkapital		-539 093 000	-1 046 624 000

Sum egenkapital

1 015 781 000 **508 250 000**

Gjeld

Langsiktig gjeld

Pensjonsforpliktelser	4	11 239 000	6 212 000
Utsatt skatt	9	23 985 000	23 486 000
Sum avsetninger for forpliktelser		35 224 000	29 698 000

Annen langsiktig gjeld

Øvrig langsiktig gjeld	11,14, 18	1 233 053 000	918 115 000
------------------------	--------------	---------------	-------------

Sum annen langsiktig gjeld

1 233 053 000 **918 115 000**

Sum langsiktig gjeld

1 268 277 000 **947 813 000**

Kortsiktig gjeld

Leverandørgjeld	14	214 082 000	155 126 000
Betalbar skatt	9	38 905 000	40 964 000
Skyldige offentlige avgifter	15	20 465 000	17 955 000
Annen kortsiktig gjeld	14	120 883 000	875 427 000
Sum kortsiktig gjeld		394 335 000	1 089 472 000

Sum gjeld

1 662 612 000 **2 037 285 000**



Balanse

Beløp i: NOK	Note	2024	2023
SUM EGENKAPITAL OG GJELD		2 678 393 000	2 545 535 000



Shape the future
with confidence

Statsautoriserte revisorer
Ernst & Young AS

Stortorvet 7, 0155 Oslo
Postboks 1156 Sentrum, 0107 Oslo

Foretaksregisteret: NO 976 389 387 MVA
Tlf: +47 24 00 24 00

www.ey.no
Medlemmer av Den norske Revisorforening

Til generalforsamlingen i Orkla Health AS

UAVHENGIG REVISORS BERETNING

Konklusjon

Vi har revidert årsregnskapet for Orkla Health AS som består av balanse per 31. desember 2024, resultatregnskap, oppstilling over totalresultat og kontantstrømoppstilling for regnskapsåret avsluttet per denne datoen og noter til årsregnskapet, herunder et sammendrag av viktige regnskapsprinsipper.

Etter vår mening

- oppfyller årsregnskapet gjeldende lovkrav, og
- gir årsregnskapet et rettviseende bilde av selskapets finansielle stilling per 31. desember 2024 og av dets resultater og kontantstrømmer for regnskapsåret avsluttet per denne datoen i samsvar forenklet anvendelse av internasjonale regnskapsstandarder etter regnskapsloven § 3-9.

Grunnlag for konklusjon

Vi har gjennomført revisjonen i samsvar med International Standards on Auditing (ISA-ene). Våre oppgaver og plikter i henhold til disse standardene er beskrevet nedenfor under *Revisors oppgaver og plikter ved revisjonen av årsregnskapet*. Vi er uavhengige av selskapet i samsvar med kravene i relevante lover og forskrifter i Norge og *International Code of Ethics for Professional Accountants* (inkludert internasjonale uavhengighetsstandarder) utstedt av International Ethics Standards Board for Accountants (IESBA-reglene), og vi har overholdt våre øvrige etiske forpliktelser i samsvar med disse kravene. Innhentet revisjonsbevis er etter vår vurdering tilstrekkelig og hensiktsmessig som grunnlag for vår konklusjon.

Øvrig informasjon

Styret og daglig leder (ledelsen) er ansvarlige for informasjonen i årsberetningen. Vår konklusjon om årsregnskapet ovenfor dekker ikke informasjonen i årsberetningen.

I forbindelse med revisjonen av årsregnskapet er det vår oppgave å lese årsberetningen. Formålet er å vurdere hvorvidt det foreligger vesentlig inkonsistens mellom årsberetningen og årsregnskapet og den kunnskap vi har opparbeidet oss i revisjonen av årsregnskapet, eller hvorvidt informasjon i årsberetningen ellers fremstår som vesentlig feil. Vi har plikt til å rapportere dersom årsberetningen fremstår som vesentlig feil. Vi har ingenting å rapportere i så henseende.

Basert på kunnskapen vi har opparbeidet oss i revisjonen, mener vi at årsberetningen

- er konsistent med årsregnskapet og
- inneholder de opplysninger som skal gis i henhold til gjeldende lovkrav.

Ledelsens ansvar for årsregnskapet

Ledelsen er ansvarlig for å utarbeide årsregnskapet og for at det gir et rettviseende bilde i samsvar med forenklet anvendelse av internasjonale regnskapsstandarder etter regnskapsloven § 3-9. Ledelsen er også ansvarlig for slik intern kontroll som den finner nødvendig for å kunne utarbeide et årsregnskap som ikke inneholder vesentlig feilinformasjon, verken som følge av misligheter eller utilsiktede feil.

Ved utarbeidelsen av årsregnskapet må ledelsen ta standpunkt til selskapets evne til fortsatt drift og opplyse om forhold av betydning for fortsatt drift. Forutsetningen om fortsatt drift skal legges til grunn for



**Shape the future
with confidence**

årsregnskapet med mindre ledelsen enten har til hensikt å avvike selskapet eller virksomheten, eller ikke har noe annet realistisk alternativ.

Revisors oppgaver og plikter ved revisjonen av årsregnskapet

Vårt mål er å oppnå betryggende sikkerhet for at årsregnskapet som helhet ikke inneholder vesentlig feilinformasjon, verken som følge av misligheter eller utilsiktede feil, og å avgi en revisjonsberetning som inneholder vår konklusjon. Betyggende sikkerhet er en høy grad av sikkerhet, men ingen garanti for at en revisjon utført i samsvar med ISA-ene, alltid vil avdekke vesentlig feilinformasjon. Feilinformasjon kan oppstå som følge av misligheter eller utilsiktede feil. Feilinformasjonen er å anse som vesentlig dersom den enkeltvis eller samlet med rimelighet kan forventes å påvirke de økonomiske beslutningene som brukerne foretar, på grunnlag av årsregnskapet.

Som del av en revisjon i samsvar med ISA-ene, utøver vi profesjonelt skjønn og utviser profesjonell skepsis gjennom hele revisjonen. I tillegg:

- identifiserer og vurderer vi risikoen for vesentlig feilinformasjon i årsregnskapet, enten det skyldes misligheter eller utilsiktede feil. Vi utformer og gjennomfører revisjonshandlinger for å håndtere slike risikoer, og innhenter revisjonsbevis som er tilstrekkelig og hensiktsmessig som grunnlag for vår konklusjon. Risikoen for at vesentlig feilinformasjon som følge av misligheter ikke blir avdekket, er høyere enn for feilinformasjon som skyldes utilsiktede feil, siden misligheter kan innebære samarbeid, forfalskning, bevisste utelatelser, uriktige fremstillinger eller overstyring av intern kontroll.
- opparbeider vi oss en forståelse av intern kontroll som er relevant for revisjonen, for å utforme revisjonshandlinger som er hensiktsmessige etter omstendighetene, men ikke for å gi uttrykk for en mening om effektiviteten av selskapets interne kontroll.
- evaluerer vi om de anvendte regnskapsprinsippene er hensiktsmessige og om regnskapsestimaterne og tilhørende noteopplysninger utarbeidet av ledelsen er rimelige.
- konkluderer vi på om ledelsens bruk av fortsatt drift-forutsetningen er hensiktsmessig, og, basert på innhentede revisjonsbevis, hvorvidt det foreligger vesentlig usikkerhet knyttet til hendelser eller forhold som kan skape tvil av betydning om selskapets evne til fortsatt drift. Dersom vi konkluderer med at det eksisterer vesentlig usikkerhet, kreves det at vi i revisjonsberetningen henleder oppmerksomheten på tilleggsopplysningene i årsregnskapet, eller, dersom slike tilleggsopplysninger ikke er tilstrekkelige, at vi modifiserer vår konklusjon. Våre konklusjoner er basert på revisjonsbevis innhentet frem til datoen for revisjonsberetningen. Etterfølgende hendelser eller forhold kan imidlertid medføre at selskapet ikke kan fortsette driften.
- evaluerer vi den samlede presentasjonen, strukturen og innholdet i årsregnskapet, inkludert tilleggsopplysningene, og hvorvidt årsregnskapet gir uttrykk for de underliggende transaksjonene og hendelsene på en måte som gir et rettviseende bilde.

Vi kommuniserer med styret blant annet om det planlagte innholdet i og tidspunkt for revisjonsarbeidet og eventuelle vesentlige funn i revisjonen, herunder vesentlige svakheter i intern kontroll som vi avdekker gjennom revisjonen.

Oslo, 12. mai 2025
ERNST & YOUNG AS

Revisjonsberetningen er signert elektronisk

Petter Helseth
statsautorisert revisor

Uavhengig revisors beretning - Orkla Health AS 2024

A member firm of Ernst & Young Global Limited



Uavhengig revisors beretning

Name

Helseth, Petter

Date

2025-05-12

Identification

 bankID Helseth, Petter



This document contains electronic signatures using EU-compliant PAdES - PDF
Advanced Electronic Signatures (Regulation (EU) No 910/2014 (eIDAS))



Orkla Health AS

Årsrapport for 2024

Årsberetning

Årsregnskap

- Resultatregnskap
- Balanse
- Kontantstrømoppstilling
- Noter

Revisjonsberetning



Orkla Health AS

ÅRSBERETNING FOR 2024

VIRKSOMHETEN

Orkla Health AS (Orkla Health) er et heleid datterselskap av Orkla Health Holding AS, som igjen eies fullt ut av Orkla ASA. Selskapet spesialiserer seg på salg og markedsføring av et bredt spekter av helse- og kosttilskuddsprodukter. Produktporteføljen omfatter både egenproduserte varer og produkter basert på leieproduksjon og innlisensiering. Orkla Health har hovedkontor på Skøyen i Oslo, og produksjonsanlegg på Løren, i Oslo, og Flisa. Orkla Health betjener det norske markedet og har i tillegg salg til datter- og søsterselskaper i Sverige, Danmark, Finland, Polen, Spania og Baltikum. Videre eksporterer selskapet også produkter til distributører og produsenter i Europa, USA og Asia.

FORTSATT DRIFT

Orkla Health AS bekrefter forutsetningen om fortsatt drift ved avleggelsen av årsregnskapet, i samsvar med regnskapsloven §3-3a. Selskapet leverer tilfredsstillende resultater og har en solid økonomisk og finansiell posisjon. Det forventes i tillegg at selskapet vil opprettholde tilfredsstillende økonomi i årene fremover.

FREMTIDIG UTVIKLING

I tråd med strategien for vekst i markeder utenfor Norden har salget økt fra 2023 til 2024. Det totale markedet for selskapets kategorier innen dagligvare har økt med 2,5% i Norge, mens Orkla Healths markedsandeler har hatt en tilbakegang på 1,2 prosentpoeng. (Nielsen Norge Rapport, uke 52 2024).

Markedet selskapet opererer i kan beskrives som relativt modent med høy konkurranseintensitet. Likevel vurderes det fortsatt å være vekstpotensial, spesielt utover Norges landegrenser. Orkla Health fokuserer på innovasjon og målrettet markedsføring for å videreutvikle sterke merkevarer og styrke sine markedsposisjoner. Videre legges det stor vekt på å ha et godt forhold til samarbeidspartnere i handelen. Orkla Health etterstreber å leve opp til Orklas tre kjerneverdier: modig, til å stole på og inspirerende.

FINANSIELL RISIKO

Markedsrisiko

Orkla Health er eksponert for valutakursendringer som følge av innkjøp og salg i ulike valutaer. Selskapets innkjøp (varekost) påløper hovedsakelig i euro, dollar og andre europeiske valutaer, mens inntektene primært er i norske kroner og dollar.

Kreditrisiko

Risikoen for at motparter ikke har økonomisk evne til å oppfylle sine forpliktelser anses generelt som lav. Historisk har selskapet ikke hatt vesentlige tap på kundefordringer. Det er iverksatt tiltak for å minimere kredittrisikoen, inkludert tett oppfølging av kunder med forhøyet kreditrisiko, samt kontinuerlig arbeid med å forbedre og effektivisere purrerutinene.

Likviditetsrisiko

Likviditeten i selskapet vurderes som god. Leverandøravtaler følges opp fortløpende, samtidig som det legges vekt på å forberede rutiner knyttet til salgs- og innkjøpsprognoser med mål om mer effektiv lagerstyring og redusert varelager. Videre følger selskapet retningslinjer



Orkla Health AS

vedrørende finansiell risiko fastsatt av morsselskapet Orkla Health Holding AS og Orkla ASA.

ARBEIDSMILJØ

Arbeidsmiljøet i selskapet anses som godt. Orkla Health benytter pulsmålinger for å måle medarbeidertilfredshet og engasjement. Dette er også et viktig verktøy for våre ansatte for å kunne bidra til medvirkning, samt en viktig varslingskanal i tillegg til vår mer offisielle Whistleblowing. I 2024 hadde Orkla Health (kontoransatte på Skøyen) en score på 7,7 (skala 1-10), og en responsrate på 83 %, begge deler er likt som i 2023. I Operations (fabrikkene våre) var scoren på 7,6, noe som ansees som veldig bra for produksjonsmiljøer. Responsraten i Operations er også veldig høy, hele 91 %. Det jobbes godt av lederne på alle lokasjoner med å ta opp tilbakemeldinger fra de ansatte fortløpende. Det er parameterne Ledelse, Medvirkning (Autonomy) og Mangfold og Inkludering som ligger høyest i score (8,3 eller høyere) for kontoransatte, mens det i Operations er parameterne Ledelse og Team spirit som er høyest med over 7,9. Det er Personlig utvikling som har den laveste skåren i begge ansatte-grupper, og som vil få fokus blant annet med en ny Learning & Development ressurs som starter rett etter sommeren nå i 2025.

I 2024 ble det innført spørsmål i fire nye kategorier, Mangfold og inkludering, Bærekraft, Innovasjon og Strategisk retning, da vi anser disse parameterne å være viktige for både selskapet og de ansatte.

Det totale sykefraværet for selskapet var i 2024 på 4,2 %. I 2023 var sykefraværet 4,4 %. Dette er en liten nedgang i sykefravær, og skyldes i hovedsak en nedgang i fraværet på Flisa. Lite av fraværet relateres til arbeidet. Sykefravær følges tett opp av ledere og HR i hvert enkelt tilfelle, med fokus på tilrettelegging av arbeidsoppgaver der det er mulig.

Orkla Health sin fabrikk på Løren går inn i sitt sjettede år med 0 skader med fravær. Det var heller ingen skader på Orkla Health sin fabrikk på Flisa i 2024. Orkla Health er opptatt av god HMS og arbeider kontinuerlig med forbedringstiltak. Selskapet har, som i fjor, arrangert HMS uke i løpet av høsten, der det blant annet var kurs i håndtering av farlige kjemikalier, førstehjelp og stressmestring.

YTRE MILJØ

Selskapets produksjonsfasiliteter oppfyller alle krav til ytre miljø og er godkjent av offentlige myndigheter til produksjonsformål. Alle konsesjoner overholdes nøye. Orkla Health gjennomfører løpende risikovurderinger knyttet til produksjon, og arbeider kontinuerlig med forbedringer som gagnar både selskapet og omgivelsene.

Selskapet vektlegger miljøhensyn og følger etiske standarder ved valg av og oppfølging av leverandører, og følger Orklas retningslinjer for leverandør oppfølging. Mer detaljert informasjon om samfunnsansvar og bærekraft er tilgjengelig på Orklas nettsider.

LIKESTILLING, MENNEKSERETTIGHETER, AKTIVITETS- OG REDEGJØRELSESPLIKTE

Det jobbes kontinuerlig med å ha full kjønnsbalanse i Orkla Health. Ved utgangen av 2024 var kvinneandelen på 59%. Selskapet jobber aktivt for å knytte til seg de beste kandidatene til å fylle åpne stillinger uten å diskriminere på noen områder, og har en aktiv holdning til enda større grad av mangfold. I 2024 ble temaet mangfold og inkludering innlemmet i vår



Orkla Health AS

pulsundersøkelse, og pr i dag har vi veldig god score fra både kontoransatte og fra Operations på dette temaet, hhv 8,4 og 7,8.

Ved utgangen av 2024 hadde Orkla Health seks innleide ansatte. Disse var knyttet til fabrikk på Løren, eller dekket opp for foreldrepermisjoner. Det er jevnlig møter med fagforeningen for å diskutere innleie av arbeidskraft.

Det er ingen som jobber ufrivillig deltid i Orkla Health. I 2024 var det noen deltidsansatte studenter, i tillegg til et fåtall ansatte som av ulike årsaker har bedt om 80 % stilling.

I løpet av 2024 var det 19 ansatte som tok ut foreldrepermisjon i selskapet, hvorav fire menn og femten kvinner. Orkla Health tilstreber å ha lik lønn for kvinner og menn på samme stillingsnivå. Det henvises for øvrig til Orkla ASA sin års- og bærekraftsrapport for kartlegging av lønnsforskjeller og uttak av foreldrepermisjon.

Orklas policy for menneske- og arbeidstakerrettigheter er basert på FNs veiledende prinsipper for næringsliv og menneskerettigheter og på kravene til aktsomhet beskrevet i den nye åpenhetsloven. Policyen omfatter alle internasjonalt anerkjente menneskerettigheter og beskriver hovedprinsippene for hvordan Orkla vil håndtere de menneske- og arbeidstakerrettighetene som er mest relevante for vår daglige drift. Orklas arbeid med åpenhetsloven knyttet til aktsomhetsvurdering er offisielt gjort på Orklas hjemmeside <https://www.orkla.no/apenhetsloven/>. Det utarbeides en årlig rapport som sendes til Etisk handel.

Det henvises for øvrige til Orkla ASA sin års- og bærekraftsrapport for 2024 som inkluderer rapportering om menneskerettigheter og aktsomhetsvurderinger, arbeid for å fremme likestilling og hindre diskriminering, samt rapport om kjønnsforskjeller i lønn og andre forhold på.

ADMINISTRASJON

Orkla har tegnet en global styreansvarsforsikring som dekker styremedlemmer, daglige ledere og ledende ansatte i Orkla ASA og selskapets datterselskaper. Forsikringen dekker de enkelte personers økonomiske ansvar i forbindelse med krav fra tredjepersoner eller relevante Orkla-foretak.

REDEGJØRELSE FOR ÅRSREGNSKAPET

Netto kontantstrøm fra drift for Orkla Health AS endte i 2024 på 411 mill. kroner, sammenlignet med 108 mill. kroner i 2023. Netto kontantstrøm fra investeringsaktiviteter endte på 69 mill. kroner mot 1 576 mill. kroner fra foregående år. Kontantstrømmen i 2023 var påvirket av salget av Healthspan Group og utdelingen av aksjer i NutraQ som tingsutbytte til Orkla Health Holding AS.

Totale driftsinntekter i 2024 endte på 1 884,3 mill. kroner, mot 1 699,0 mill. kroner i 2022. Økningen i salget kommer primært fra vekst i Norge og resten av Norden. Driftsresultatet endte i 2024 på 139,6 mill. kroner, en nedgang fra 216,7 mill. kroner fra foregående år. Hovedårsaken til dette er økte varekostnader.



Orkla Health AS

Netto finansposter i 2024 endte på 313,9 mill. kroner, en økning fra 8,3 mill. kroner i 2023. Hovedårsaken til økningen var høyere mottatte utbytter. Årsresultatet i 2024 var på 433,9 mill. kroner, mot 193,0 mill. kroner i 2023. Økningen i årsresultatet skyldes primært mottatte utbytter.

Likviditetsbeholdningen pr. 31.12.2024 var 130,8 mill. kroner, mot 87,0 mill. kroner i 2023. Selskapets likviditet er organisert i en konsernkontoordning og blir presentert som en del av konsernmellomværende i regnskapet. Likviditetssituasjonen anses å være god.

Egenkapitalen var pr. 31.12.2024 1 015,8 mill. kroner, en økning fra 508,3 mill. kroner fra foregående år. Egenkapitalandelen endte på 37,9 % ved utgangen av året, hvilket er en økning fra 20,0 % i 2023. Kortsiktig gjeld var pr 31.12.2024 på 394,3 mill. kroner mot på 1 089,5 mill. kroner i 2023. Kortsiktig gjeld utgjorde 23,7 % av den totale gjelden ved årets slutt, hvilket er en reduksjon fra 53,5 % ved utgangen av 2023.

Styret mener at årsregnskapet gir et rettviseende bilde av Orkla Health AS' eiendeler og gjeld, finansielle stilling og resultat.

IFRS

Årsregnskapet er avlagt i samsvar med forenklet IFRS i henhold til regnskapsloven § 3-9 og forskrift om forenklet IFRS.

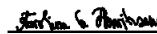
RESULTATDISPONERING

Orkla Health AS hadde i 2024 et overskudd på 433,8 mill. kroner.

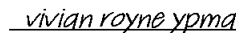
Styret foreslår følgende disponering av årsresultatet (beløpet vises i hele tusen):

Årets resultat	433 897
Estimatavvik pensjoner inkl. skatt	-76
Overføring annen egenkapital	433 821


Oslo, 12. mai 2025


Karolina Grønås Henriksen (May 12, 2025 10:40 GMT+2)

Karolina Grønås Henriksen
Daglig leder/adm. dir


vivian royne ypma (May 12, 2025 10:28 GMT+2)


Vivian Royne Ypma
Styremedlem


Christian Rykke

Christian Rykke
Styreleder


Kirsti Kvie Gardum (May 12, 2025 10:38 GMT+2)

Kirsti Kvie Gardum
Styremedlem


Shaher Yar Khan (May 12, 2025 10:27 GMT+2)

Shaher Yar Khan
Styremedlem


Marit Agner Matheson

Marit Agner Matheson
Styremedlem



Orkla Health AS

Resultatregnskap

Beløpet vises i hele tusen

	Note	2024	2023
Driftsinntekter			
Salgsinntekt	2	1 852 509	1 678 441
Annen driftsinntekt	2	31 828	20 567
Sum driftsinntekter		<u>1 884 337</u>	<u>1 699 008</u>
Driftskostnader			
Varekostnad		1 156 988	993 788
Lønnskostnad	3, 4	216 561	203 413
Avskrivning	6, 7, 11	25 074	24 973
Nedskrivning	6,7	7 457	0
Annen driftskostnad	3, 17	338 612	260 165
Sum driftskostnader		<u>1 744 692</u>	<u>1 482 339</u>
Driftsresultat		<u>139 645</u>	<u>216 669</u>
Finansinntekter og finanskostnader			
Annen finansinntekt	8	371 127	95 706
Nedskrivning av finansielle eiendeler		-57	0
Rentekostnad til foretak i samme konsern		55 840	85 287
Annen finanskostnad		1 395	2 122
Netto finansposter		<u>313 949</u>	<u>8 297</u>
Ordinært resultat før skattekostnad		<u>453 594</u>	<u>224 966</u>
Skattekostnad på ordinært resultat	9	<u>19 697</u>	<u>31 985</u>
Årsresultat		<u>433 897</u>	<u>192 981</u>
Overføringer og disponeringer			
Ordinært utbytte	10	0	750 000
Overføringer annen egenkapital	10	433 897	-557 019
Sum disponert		<u>433 897</u>	<u>192 981</u>
Øvrige resultatelementer			
Estimatavvik pensjoner		-97	59
Skatt estimatavvik pensjoner		21	-13
		0	0
Sum øvrige resultatelementer		<u>-76</u>	<u>46</u>
Totalresultat for perioden		<u>433 821</u>	<u>193 027</u>



Orkla Health AS

Kontantstrømoppstilling

Beløpet vises i hele tusen

	Note	2024	2023
Anleggsmidler			
<i>Immaterielle eiendeler</i>			
Forskning og utvikling	6	16 339	22 448
Konsesjoner, patenter, lisenser, varemerker	6	238 105	244 593
Goodwill	6	119 386	119 386
Sum immaterielle eiendeler		<u>373 830</u>	<u>386 427</u>
<i>Varige driftsmidler</i>			
Tomter, bygninger og annen fast eiendom	7	9 208	8 017
Maskiner og anlegg	7	82 548	90 791
Anlegg under utførelse	7	27 735	13 861
Driftsløsøre, inventar, verktøy, kontormaskiner ol	7	2 655	3 844
Leasede rett-til-bruk eiendeler	11	956	1 199
Sum varige driftsmidler		<u>123 102</u>	<u>117 712</u>
<i>Finansielle anleggsmidler</i>			
Investeringer i datterselskap	8	1 353 733	1 353 733
Investeringer i aksjer og andeler	12	10	10
Sum finansielle anleggsmidler		<u>1 353 743</u>	<u>1 353 743</u>
Sum anleggsmidler		<u>1 850 675</u>	<u>1 857 882</u>
Omløpsmidler			
Varer	13	<u>420 053</u>	<u>340 639</u>
<i>Fordringer</i>			
Kundefordringer	14	218 308	219 304
Andre fordringer	14	189 357	127 710
Sum fordringer		<u>407 665</u>	<u>347 014</u>
Sum omløpsmidler		<u>827 718</u>	<u>687 653</u>
Sum eiendeler		<u>2 678 393</u>	<u>2 545 535</u>



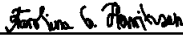
Orkla Health AS


Kontantstrømoppstilling


Beløpet vises i hele tusen

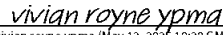
	Note	2024	2023
Egenkapital			
<i>Innskutt egenkapital</i>			
Aksjekapital	10, 16	102 100	102 100
Annen innskutt egenkapital	10	1 452 774	1 452 774
Sum innskutt egenkapital		<u>1 554 874</u>	<u>1 554 874</u>
<i>Opptjent egenkapital</i>			
Annen egenkapital	10	-539 093	-1 046 624
Sum opptjent egenkapital		<u>-539 093</u>	<u>-1 046 624</u>
Sum egenkapital		<u>1 015 781</u>	<u>508 250</u>
Gjeld			
<i>Avsetninger for forpliktelser</i>			
Pensjonsforpliktelser	4	11 239	6 212
Utsatt skatt	9	23 985	23 486
Sum avsetning for forpliktelser		<u>35 224</u>	<u>29 698</u>
<i>Annen langsiktig gjeld</i>			
Øvrig langsiktig gjeld	11, 14, 18	1 233 053	918 115
Sum annen langsiktig gjeld		<u>1 233 053</u>	<u>918 115</u>
<i>Kortsiktig gjeld</i>			
Leverandørgjeld	14	214 082	155 126
Betalbar skatt	9	38 905	40 964
Skyldige offentlige avgifter	15	20 465	17 955
Annen kortsiktig gjeld	14	120 883	875 427
Sum kortsiktig gjeld		<u>394 335</u>	<u>1 089 472</u>
Sum gjeld		<u>1 662 612</u>	<u>2 037 285</u>
Sum egenkapital og gjeld		<u>2 678 393</u>	<u>2 545 535</u>

Oslo, 12.05.2025



Karolina Grønås Henriksen (May 12, 2025 10:40 GMT+2)
Karolina Grønås Henriksen
Daglig leder/adm. dir


Christian Rykke
Styreleder


Shaher Yar Khan (May 12, 2025 10:27 GMT+2)
Shaher Yar Khan
Styremedlem


Vivian Royne Ympa (May 12, 2025 10:28 GMT+2)
Vivian Royne Ympa
Styremedlem


Kirsti Kvie Gardum (May 12, 2025 10:38 GMT+2)
Kirsti Kvie Gardum
Styremedlem


Marit Agner Matheson
Styremedlem



Orkla Health AS

Kontantstrømoppstilling

Beløpet vises i hele tusen

	Note	2024	2023
Kontantstrømmer fra operasjonelle aktiviteter			
Resultat før skattekostnad		433 897	224 966
Periodens betalte skatt		-48 565	-97 356
Ordinære avskrivninger		25 074	24 973
Nedskrivning anleggsmidler		7 316	0
Endring i varelager, kundefordr. og leverandørgjeld		-19 462	-51 005
Forskjeller i pensjonsmidler/-forpliktelser		5 027	1 167
Endring i andre tidsavgrensningsposter		79 921	77 520
Mottatt utbytte		-72 541	-72 530
Netto kontantstrøm fra operasjonelle aktiviteter		<u>410 667</u>	<u>107 735</u>
Kontantstrømmer fra investeringsaktiviteter			
Utbetalinger ved kjøp av varige driftsmidler		-3 865	-17 111
Endringer i finansielle anleggsmidler		0	1 318 941
Mottatt utbytte		72 541	72 530
Endringer i andre investeringer/ Innfusjonert EK		0	202 104
Netto kontantstrøm fra investeringsaktiviteter		<u>68 676</u>	<u>1 576 464</u>
Kontantstrømmer fra finansieringsaktiviteter			
Endring i rentebærende plasseringer		314 958	-1 889 633
Inn-/utbetalinger av konsernbidrag og utbytte		-750 000	250 327
Endring konsernbankordning		-43 771	-42 119
Utbetaling knyttet til balanseførte leieavtaler, IFRS 16		-530	-2 774
Netto kontantstrøm fra finansieringsaktiviteter		<u>-479 343</u>	<u>-1 684 199</u>
Kontanter og bankinnskudd pr 01.01		<u>0</u>	<u>0</u>
Kontanter og bankinnskudd pr 31.12		<u>0</u>	<u>0</u>



Orkla Health AS

Noter til regnskapet for 2024

Beløpet vises i hele tusen

Note 1 - Regnskapsprinsipper

Orkla Health AS er et aksjeselskap registrert i Norge. Selskapets hovedkontor er lokalisert i Drammensveien 149, Oslo.

Årsregnskapet er avlagt i henhold til regnskapsloven § 3-9 og Forskrift om forenklet IFRS fastsatt av Finansdepartementet 21. januar 2008. Dette innebærer i hovedsak at innregning og måling følger internasjonale regnskapsstandarder (IFRS) og presentasjon og noteopplysninger er i henhold til norsk regnskapslov og god regnskapsskikk, og forskrift om forenklet anvendelse av IFRS F 22.12.2006 nr 1582.

Konsernregnskap

Selskapet konsolideres inn i morselskapet Orkla ASAs konsernregnskap. I samsvar med regnskapsloven § 3-7 utarbeides det ikke konsernregnskap for Orkla Health AS. Konsernregnskap for Orkla ASA er tilgjengelig på Orklas internettside www.orkla.no, eller ved henvendelse til Orkla ASA, Drammensveien 149, Oslo.

Inntekter

Driftsinntektene presenteres etter fradrag for rabatter, merverdiavgift og andre typer offentlige avgifter. Salg av egenproduserte- og handelsvarer inntektsføres når varene er levert og risiko har gått over på kjøper.

Gevinster ved avhendelse av driftsmidler blir presentert som andre driftsinntekter. Renteinntekter regnskapsføres når de er opptjent. Utbytte og konsernbidrag blir regnskapsført etter god regnskapsskikk som et unntak fra IFRS.

Selskapet har tatt i bruk *IFRS 15 Driftsinntekter fra kontrakter med kunder*. Hovedbudskapet i IFRS 15 er at ulike leveranseforpliktelser i kontrakten identifiseres og at forventet vederlag skal inntektsføres etter et mønster som reflekterer overføringen av leveransen, varer eller tjenester, til kunden. Selskapet har vurdert at standarden ikke medfører vesentlige endringer i inntektsføring sammenlignet med tidligere år.

Klassifisering og vurdering av balanseposter

Omløpsmidler og kortsiktig gjeld omfatter poster som forfaller til betaling innen ett år etter anskaffelsestidspunktet, samt poster som knytter seg til varekretsløpet. Øvrige poster er klassifisert som anleggsmiddel/langsiktig gjeld. 1. års avdrag på langsiktig gjeld blir klassifisert som kortsiktig gjeld. Omløpsmidler vurderes til laveste av anskaffelseskost og virkelig verdi. Kortsiktig gjeld balanseføres til nominelt beløp på opptakstidspunktet. Anleggsmidler vurderes til anskaffelseskost, men nedskrives til virkelig verdi ved verdifall som ikke forventes å være forbigående. Langsiktig gjeld balanseføres til nominelt beløp på etableringstidspunktet.

Datterselskap/tilknyttet selskap

Datterselskap og tilknyttede selskap vurderes etter kostmetoden. Det foretas nedskrivning til virkelig verdi ved verdifall som ikke kan antas å være forbigående. Nedskrivninger reverseres dersom grunnlaget for nedskrivningen ikke lenger er tilstede.



Orkla Health AS

Noter til regnskapet for 2024

Beløpet vises i hele tusen

Varige driftsmidler

Varige driftsmidler omfatter eiendom, anlegg og utstyr som er beregnet for produksjon, levering av varer eller administrative formål som har levetid over ett år. Disse balanseføres til kost fratrukket akkumulerte av- og nedskrivninger. Utgifter til løpende vedlikehold av driftsmidler kostnadsføres løpende som driftskostnader, mens utskiftninger og forbedringer tillegges driftsmidlenes kostpris. Driftsmidler avskrives lineært over utnyttbar levetid. Utrangeringsverdi hensyntas og avskrivningsplanen gjennomgås årlig. Dersom det finnes indikasjoner på at et driftsmiddel har falt i verdi, blir driftsmiddelet nedskrevet til gjenvinnbar verdi dersom denne er lavere enn bokført verdi. Gjenvinnbar verdi er det høyeste av netto salgsverdi og verdi i bruk. Verdi i bruk er nåverdien av de framtidige kontantstrømmene eiendelen vil generere.

Immaterielle eiendeler

Utgifter knyttet til egenutvikling av varemerker og lignende (markedsføring) blir direkte kostnadsført fordi identifikasjon og sannsynliggjøring av de fremtidige økonomiske fordelene som skal tilflyte selskapet er for usikre på lanseringstidspunktet. Utgifter til erverv av immaterielle verdier gjennom oppkjøp balanseføres. Orklakonsernet har utarbeidet egne retningslinjer (royaltymetode) for verdsettelse av varemerker ved oppkjøp. Varemerker som har ubestemt levetid amortiseres ikke. Andre identifiserte varemerker vil bli amortisert over forventet økonomisk levetid, normalt 5-10 år. Andre immaterielle eiendeler vil bli amortisert over utnyttbar levetid.

Goodwill er residualverdien mellom kjøpesum og balanseførte verdier i oppkjøpt virksomhet etter at virkelig verdi analyse er gjennomført. I goodwillbegrepet vil det ligge betaling for synergier, verdier knyttet til ansatte, andre immaterielle eiendeler som ikke kvalifiseres til egen balanseføring, fremtidig inntjening samt det forhold at utsatt skatt ikke kan neddiskonteres. Balanseført goodwill kommer kun fra oppkjøpt virksomhet. Goodwill amortiseres ikke, men vurderes minst en gang i året for verdifall.

Fordringer

Kundefordringer er innregnet og presentert til opprinnelig fakturabeløp og nedskrevet dersom det har inntruffet tapsutløsende hendelser som kan måles pålitelig og vil innvirke på betalingen av fordringen. Kundefordringene er således målt til amortisert kost ved bruk av effektiv rentemetode. Renteelementet er sett bort fra dersom det er uvesentlig.

Regnskapet rapporteres etter IFRS 9 Finansielle Instrumenter.

Varebeholdninger

Lager av varer er verdsatt til laveste av anskaffelseskost og netto realiserbar verdi. Innkjøpte varer er verdsatt til kost etter FIFU-prinsippet, mens egentilvirkede ferdigvarer og varer under tilvirkning er vurdert til full tilvirkningskost. Det er gjort fradrag for ukurans. Netto realiserbar verdi er estimert salgspris fratrukket salgsomkostninger.

Kontanter og kontantekvivalenter

Kontanter og kontantekvivalenter holdes for å møte kortsiktige svingninger i likviditet, heller enn for investeringsformål. Kontanter og kontantekvivalenter består av kontanter og bankinnskudd. Kontanter og kontantekvivalenter som er en del av Orklas konsernkontoordning presenteres som en del en konsernmellomværende.

Pensjoner

Selskapet har i hovedsak innskuddspensjon men også noen usikrede ytelsespensjonsavtaler. I de innskuddsbaserte pensjonsplanene har foretaket ansvaret for å yte et avtalt tilskudd til den ansattes pensjonsbeholdning. Den fremtidige pensjonen er avhengig av bidragenes størrelse og avkastning på pensjonssparingen. Når innskuddene er betalt gjenstår ingen ytterligere betalingsforpliktelser knyttet til innskuddspensjonen, hvilket også medfører at det ikke er en forpliktelse i balansen. Pensjonskostnaden for innskuddsplaner vil være lik periodens innskudd til de ansattes pensjonssparing.



Orkla Health AS

Noter til regnskapet for 2024

Beløpet vises i hele tusen

De ytelsesbaserte pensjonsplanene innebærer at foretaket har gitt de ansatte et løfte om et fremtidig pensjonsnivå, normalt angitt i prosent av sluttlønn ved pensjonstidspunktet. Foretaket har ansvaret for størrelsen på den fremtidige pensjonsytelsen og den økonomiske verdien av denne forpliktelsen må balanseføres.

Den påløpte forpliktelsen beregnes etter en lineær opptjeningsmodell og måles som nåverdien av de estimerte fremtidige pensjonsutbetalinger som er opptjent på balansedagen. Den balanseførte nettoforpliktelsen utgjøres summen av påløpt pensjonsforpliktelse justert minus virkelig verdi av eventuelle tilknyttede pensjonsmidler.

Endringer i forpliktelsen for ytelsesplaner som skyldes endringer i pensjonsalder, resultatføres i sin helhet for de endringene som gir en eventuell umiddelbar fripoliserett. Estimatavvik føres mot egenkapitalen gjennom totalresultatet i perioden de oppstår. Diskonteringseffekten av pensjonsforpliktelsen og forventet avkastning på pensjonsmidler presenteres netto under "Andre finanskostnader" i resultatregnskapet.

Skatter

Skattekostnaden i resultatregnskapet omfatter både periodens betalbare skatt og endring i utsatt skatt. Utsatt skatt er beregnet med 22 % på grunnlag av de midlertidige forskjeller som eksisterer mellom regnskapsmessige og skattemessige verdier, samt skattemessig underskudd til fremføring ved utgangen av regnskapsåret. Skatteøkende og skattereduserende midlertidige forskjeller som reverserer eller kan reversere i samme periode er utlignet. Netto utsatt skattefordel balanseføres i den grad det er sannsynlig at denne kan bli nyttegjort.

Valuta

Transaksjoner i utenlandsk valuta bokføres til dagskurs på transaksjonstidspunktet, mens pengeposter i valuta presenteres til kursen på balansedagen. Valutatap /-gevinst på varekretsløp resultatføres som varekostnad. Øvrige valutatap /-gevinster resultatføres som finansposter.

Kontantstrømoppstilling

Kontantstrømoppstillingen er satt opp i henhold til den indirekte metoden og viser kontantstrøm fra henholdsvis operasjonelle-, investerings- og finansieringsaktiviteter og forklarer periodens endring i «Kontanter og kontantekvivalenter».

Leasing / leieavtaler

Klassifisering av leieavtaler er basert på i hvilken utstrekning risiko og avkastning forbundet med eierskap av en leid eiendel ligger hos utleier eller leietaker. En leieavtale klassifiseres som finansiell dersom den i det vesentlige overfører all risiko og avkastning forbundet med eierskap. Finansielle leieavtaler vil bli balanseført og avskrevet over avtalens løpetid. Andre leieavtaler er operasjonelle. På disse føres leieutgiften som løpende driftskostnad.

Det blir ved kontraktsinngåelse vurdert om en avtale inneholder et leieforhold hvor selskapet får en rett til å kontrollere bruken av en identifisert eiendel. For identifiserte leieavtaler innregnes eiendeler og tilhørende gjeld ved oppstart av leieavtalen, dvs. datoen som den underliggende eiendelen er tilgjengelig for selskapet. Kortsiktige avtaler på 12 måneder eller kortere og avtaler med lav verdi blir ikke balanseført. For disse avtalene blir leiebetalingene resultatført direkte. Leieforpliktelsene blir ved kontraktsinngåelse målt til nåverdien av alle fremtidige leiebetalinger. Leiebetalingene inkluderer faste betalinger og eventuelle betalinger som varierer med en indeks eller en rentesats, men ikke variable leiebetalinger som avhenger av bruken av eiendelen. I tillegg inkluderer leiebetalinger restverdigarantier, kjøpsopsjoner og eventuelle termineringsutgifter. Leieforpliktelsen reduseres med løpende avdrag. Diskonteringsrenten er den implisitte renten i leieavtalen, så fremt denne er tilgjengelig. Hvis denne ikke lar seg fremskaffe, legges leietakers



Orkla Health AS

Noter til regnskapet for 2024

Beløpet vises i hele tusen

marginale lånerente til grunn. Leieforpliktelsene klassifiseres som annen rentebærende gjeld i balansen. Renteeffekten av neddiskontering presenteres som rentekostnader. Balanseføring av rett-til-bruk eiendeler tilsvarer beregnet leieforpliktelse ved inngåelse av leiekontrakten. Rett-til-bruk eiendeler avskrives lineært over leieperioden og blir vurdert for nedskrivningsbehov dersom det er indikatorer for verdifall. Eiendelene inngår i varige driftsmidler i balansen.

Dersom selskapets leieavtaler inkluderer opsjoner for forlengelse, er det kun opsjoner hvor man er rimelig sikker på utøvelsen som innregnes i leieforpliktelsen. Eventuelle leieopsjoner ved lange kontrakter, i hovedsak over 5 år, er ikke hensyntatt da det er vanskelig å forutse sannsynligheten for fremtidige forlengelser.

Aksjebasert avlønning

Orklakonsernet har i 2023 tilbudt et generelt aksjekjøpsprogram for ansatte. Aksjer til ansatte utstedt under markedsverdi regnskapsføres ved at differansen mellom markedsverdi på aksjene og utstedelsespris blir lønnskostnad.

Konsernet har en aksjeopsjonsbasert langtidsincentivordning. Deltagere blir nominert årlig og kandidatene blir godkjent av konsernsjefen i Orkla. Tildeling av opsjoner baseres delvis på stilling (beregnet opsjonsverdi tilsvarende 15 % av grunnlønn) samt en diskresjonær vurdering av måloppnåelse for forhåndsdefinerte langsiktige målsettinger (maksimalt 20 % av grunnlønn). Den samlede opsjonstildelingen for året kan utøves med 20 % etter ett år, nye 20 % etter to år, og de resterende 60 % etter tre år. Siste utøvelse kan senest skje fem år etter tildeling hvorefter opsjonene utløper. Gevinst fra ett års tildelte opsjoner kan maksimalt utgjøre seks ganger verdien av tildelte opsjoner på tidspunktet for tildeling beregnet i henhold til Black-Scholes modellen.

Bruk av estimater

Ledelsen har brukt estimater og forutsetninger som har påvirket eiendeler, gjeld, inntekter, kostnader og opplysning om potensielle forpliktelser. Områder hvor estimater har stor betydning er goodwill, varemerker med ubestemt levetid og pensjonsforpliktelser. Verdien på goodwill og varemerker blir testet minst en gang per år. Denne testen bygger på estimater av verdier kontantgenererende enheter som goodwill og varemerker er henført til. Estimater bygger på forutsetninger om forventet fremtidig kontantstrøm ut fra en valgt diskonteringsrente. Pensjonsforpliktelsen balanseføres ut fra en aktuarberegning som er basert på økonomiske og demografiske forutsetninger.

Fremtidige hendelser kan medføre at estimatene endrer seg. Estimater og de underliggende forutsetningene vurderes løpende. Endringer i regnskapsmessige estimater regnskapsføres i den perioden endringene oppstår. Hvis endringene også gjelder fremtidige perioder fordeles effekten over inneværende og fremtidige perioder.



Orkla Health AS

Noter til regnskapet for 2024

Beløpet vises i hele tusen

Note 2 - Salgsinntekter

	2024	2023
<i>Geografisk fordeling</i>		
Norge	876 090	787 994
Norden, utenom Norge	504 899	433 425
Utenfor Norden	471 520	457 022
	<u>1 852 509</u>	<u>1 678 441</u>

Salget er i all hovedsak vurdert som en enkeltstående leveringsforpliktelse som er oppfylt og inntektsføres ved overføring av varer til motpart. Salgsinntekter er presentert etter fradrag for rabatter, merverdiavgift og andre typer offentlige avgifter. Selskapets salgsinntekt knyttes til leveranse av helse- og kosttilskuddsprodukter, hvor salget hovedsakelig skjer til dagligvarehandelen eller eksporteres.

Annen driftsinntekt består hovedsakelig av royaltyinntekter fra datterselskap

Note 3 - Lønnskostnader, antall ansatte, lån til ansatte og godtgjørelse til revisor

<i>Lønnskostnader</i>	2024	2023
Lønninger	178 104	172 986
Arbeidsgiveravgift	26 349	21 119
Pensjonskostnader	12 108	9 307
Sum	<u>216 561</u>	<u>203 412</u>

Gjennomsnittlig antall årsverk: 182

Ytelser til ledende personer

Administrerende direktør eller styreleder har ikke særlige betingelser knyttet til sitt arbeidsforhold til selskapet. Styrets leder har heller ingen avtaler om opsjoner, bonuser eller overskuddsdeling fra selskapet.

Orkla har et årsbonussystem som belønner framgang (God prestasjon). Systemet er innrettet mot at "god prestasjon", som er nærmere definert for de ulike elementene, skal kunne gi et nivå på 30 % av fastlønn i årsbonus, mens maksimal bonus er 100 % av fastlønn. Adm.dir i selskapet er deltaker i ordningen.

Lån og sikkerhetsstillelse til ledende ansatte, tillitsvalgte og aksjeeiere mv.

Ansatte har ikke lån i selskapet ved utgangen av 2024. Småån til ansatte avdras innenfor 1 år og er rentefrie.

Det er ikke ytet lån eller stilt garantier til ansatte, daglig leder, styreleder eller andre nærstående parter.

Godtgjørelse til revisor er fordelt på følgende:

Revisjon	671
----------	-----

Merverdiavgift er ikke inkludert i revisjonshonoraret.



Orkla Health AS

Noter til regnskapet for 2024

Beløpet vises i hele tusen

Note 4 - Pensjoner

Sikrede pensjonsordninger

Selskapet er pliktig til å ha tjenstepensjonsordning etter lov om obligatorisk tjenstepensjon. Selskapets pensjonsordninger tilfredsstillers kravene i denne lov.

Samtlige ansatte som oppfyller avtalte opptakskrav er medlemmer av selskapets innskuddspensjonsavtale.

Innbetalt premie til ordningen kostnadsføres løpende. Se oppstilling "sammensetning av netto pensjonskostnad" for kostnader knyttet til innskuddsbaserte ordninger.

Usikrede pensjonsordninger

Selskapets usikrede pensjoner er ytelsesbaserte og består hovedsakelig av pensjonsavtaler for tidligere nøkkelpersoner, førtidspensjonsordninger og pensjonsavtaler for ansatte med lønn over 12 G.

Pensjonsordningen for ansatte med lønn over 12G har karakter av en innskuddsbasert ordning, men blir i samsvar med IFRS behandlet som en ytelsesordning. Pr. 31.12. rapporteres de faktiske innskudd og renter som påløper i ordningen.

I regnskaper avlagt etter forenklet IFRS føres aktuarielle gevinster og tap mot egenkapitalen gjennom selskapets totalresultat.

Selskapet er tilknyttet AFP-ordningen. Ordningen er en flerforetaks ytelsesbasert pensjonsordning men føres som en innskuddsordning. Dette er i tråd med Finansdepartementets konklusjon.

	2024	2023
Nåverdi av årets pensjonsopptjening (inkl. arbeidsgiveravgift)	-1 374	-743
Rentekostnad av pensjonsforpliktelsen	-1 129	-368
Innskuddsplaner	-10 540	-4 941
Netto pensjonskostnad inkl. aga	<u>-13 043</u>	<u>-6 052</u>
	2024	2023
Brutto pensjonsforpliktelse pr 31.12	<u>11 239</u>	<u>6 212</u>
Netto pensjonsforpliktelser inkl. aga	11 239	6 212

Årets pensjonskostnad er beregnet av uavhengig aktuar basert på selskapets opplysninger pr. 31.12.2024. Det er justert for senere vesentlige endringer. Følgende beregningsforutsetninger er lagt til grunn:

Økonomiske forutsetninger:	2024	2023
Diskonteringsrente	4,30%	3,80%
Forventet lønnsvekst	3,25%	3,75%
Forventet G-regulering	3,25%	3,75%
Gj.snittlig arbeidsgiveravgiftsfaktor	14,10%	14,10%
Anslag avkastning Lønn over 12 G	6,00%	6,00%



Orkla Health AS

Noter til regnskapet for 2024

Beløpet vises i hele tusen

Diskonteringsrenten i Norge blir fastsatt med utgangspunkt i obligasjoner med fortrinnsrett (OMF). Norsk Regnskapsstiftelse legger til grunn at OMF-markedet representerer et tilstrekkelig dypt marked for å kunne brukes ved beregning av diskonteringsrenten. Selskapet har valgt diskonteringsrente ut fra gjennomsnittlig løpetid på pensjonene i hver pensjonsordning. Der løpetiden er lenger enn 15 år, er OMF-rentekurven ekstrapolert med utgangspunkt i swaprenten.

Diskonteringsrenten varierer mellom 3,8 % og 4,3 %, avhengig av løpetid på den enkelte pensjonsplan. Parametere som lønns- og G-vekst samt inflasjon er fastsatt i tråd med anbefalingen fra Norsk Regnskapsstiftelse og er økt som følge av det generelt høyere rentenivået.

Dødelighetsestimat er basert på oppdaterte dødelighetstabeller for Norge (K2013).

Pr 31.12.2024 fordeler ansatte som er knyttet til selskapets tjenstepensjonsordning seg på følgende grupper:

Antall nåværende ansatte med pensjonsavtaler som ikke er forsikringsmessig dekket: 8

Antall pensjonister med pensjonsavtaler som ikke er forsikringsmessig dekket: 0

Note 5 - Leiekostnader

Selskapet har i 2024 kostnadsført leieavtaler, ikke relatert til IFRS 16, knyttet til konserninterne husleieavtaler for fabrikk i Peter Møllers vei og kontorlokaler i Drammensveien 149.

Note 6 - Immaterielle eiendeler

Beløpet vises i hele tusen

	Goodwill	Varemerker	Software	Andre immaterielle eiendeler	Sum
Anskaffelseskost pr 01.01.	119 386	266 420	44 019	4 353	434 178
Tilgang kjøpte eiendeler	0	0	5	0	5
Avgang	0	-6 314	-1 147	0	-7 461
Anskaffelseskost pr 31.12.	119 386	260 106	42 876	4 353	426 721
Akk.avskrivninger pr 31.12.	0	-22 638	-26 537	-3 716	-52 891
Balanseført verdi pr. 31.12.	119 386	237 468	16 339	637	373 830
Årets avskrivninger	0	0	6 108	175	6 283
Årets nedskrivninger	0	0	1 143	0	1 143

Goodwill er ikke avskrivbart etter IFRS-reglene, men skal i stedet vurderes årlig for eventuell nedskrivning.

Software avskrives lineært over 10 år. Varemerker og deler av andre immaterielle eiendeler er udefinierbar og avskrives ikke. Disse vurderes i stedet årlig for eventuell nedskrivning.



Orkla Health AS

Noter til regnskapet for 2024

Beløpet vises i hele tusen

Note 7 - Varige driftsmidler

	Driftsløspøre, inventar,				
	Maskiner og anlegg	transportmidler, edb etc	Anlegg under utførelse	Produksjonsbygg og annen fast eiendom	Sum
Anskaffelseskost pr 01.01.	295 924	19 371	13 861	18 383	347 539
Tilgang	3 447	0	0	419	3 866
Avgang	4 345	0	0	1 829	6 173
Reklassifisering	0	0	13 874	0	13 874
Anskaffelseskost pr 31.12.	303 715	19 371	27 735	20 631	371 452
Akk. avskrivning pr 31.12.	-221 168	-16 716	0	-11 422	-249 306
Balanseført pr. 31.12.	82 548	2 655	27 735	9 208	122 146
Årets avskrivninger	16 035	1 189	0	1 057	18 281
Økonomisk levetid	7-15 %	10-33 %			
Avskrivningsplan	Lineær	Lineær			

Note 8 - Datterselskap, tilknyttet selskap m v

Selskapets navn	Forretningssted	Eierandel	Bokført verdi	Egenkapital	Resultat
Orkla Care A/S	København	100	712 722	587 374	153 794
Orkla Care UAB	Vilnius	100	26 917	52 656	720
Orkla Care SIA	Riga	100	653	3 016	402
Orkla Care OY	Helsinki	100	287 096	78 733	27 831
Pharbio Medical International AB	Sola	100	24	26	0
Orkla Care S.A.	Warszawa	100	4 245	78 864	15 297
Cederroth Holding Danmark	København	100	695	883	0
Peri-dent Limited	London	100	37 540	89 856	27 755
Orkla Asia Pacific (M) Sdn. Bhd,	Malaysia	100	2 218	33 154	8 531
Orkla Trading AB	Solna	100	24 334	26 329	753
Orkla Health Ocean AS	Ballstad/Vesterålen	100	257 289	133 311	2 950
Sum			1 353 733		

Oppgitte tall for egenkapital og årsresultat er norske kroner pr 31.12.2023.

Det ble i 2024 mottatt utbytte fra Peri-dent Ltd på TNOK 56.142, Orkla Care A/S på TNOK 283 948, Orkla Care OY TNOM 22 972, Orkla Asia Pacific Group på TNOK 3 321.



Orkla Health AS

Noter til regnskapet for 2024

Beløpet vises i hele tusen

Note 9 - Skatt

<i>Årets skattekostnad fordeler seg på:</i>	2024	2023
Betalbar skatt	17 686	32 927
Kildeskatt	1 491	998
Endring utsatt skatt	520	-1 927
Endring utsatt skatt over balansen	0	-13
Årets totale skattekostnad	<u>19 697</u>	<u>31 985</u>

<i>Beregning av årets skattegrunnlag:</i>	2024	2023
Ordinært resultat før skattekostnad	453 594	224 966
Permanente forskjeller	-14 905	-11 589
Tilbakeføring av inntektsført utbytte	-366 383	-72 530
Estimatavvik pensjoner	-97	59
Endring i midlertidige forskjeller	8 182	-1 690
Begrensning av rentefradrag mellom nærstående	0	10 451
Årets skattegrunnlag	<u>80 390</u>	<u>149 666</u>
Betalbar skatt (22%) av årets skattegrunnlag	17 686	32 927
Skatt på mottatt KB	10 890	8 037
Betalbar skatt i balansen	<u>28 576</u>	<u>40 964</u>

<i>Oversikt over midlertidige forskjeller</i>	2024	2023
Driftsmidler inkl goodwill	126 770	126 908
Balanseførte leieavtaler, IFRS 16	-23	-11
Varebeholdning	-3 285	-347
Utestående fordringer	-472	-472
Gevinst- og tapskonto	272	340
Netto pensjonsforpliktelse som er ført i balansen	-11 239	-6 212
Sum	<u>112 024</u>	<u>120 206</u>
Aksjer og andre finansielle instrumenter mv	-3 000	-3 000
Fremført rentefradrag	0	-10 451
Netto midlertidige forskjeller pr 31.12	<u>109 024</u>	<u>106 755</u>

Utsatt skatt (22%)	23 985	23 486
--------------------	--------	--------

Forklaring til hvorfor årets skattekostnad ikke utgjør 22% av resultat før skatt

	2024
22% skatt av resultat før skatt	99 791
Kildeskatt	1 491
Permanente forskjeller (22%)	-83 883
Endring utsatt skatt fjoråret	2 299
Beregnet skattekostnad	<u>19 697</u>

Effektiv skattesats *) 4,3 %

*) Skattekostnad i forhold til resultat før skatt



Orkla Health AS

Noter til regnskapet for 2024

Beløpet vises i hele tusen

Note 10 - Egenkapital

	Aksjekapital	Annen innskutt egenkapital	Annen egenkapital	Sum
Egenkapital 31.12.2023	102 100	1 452 774	-1 046 624	508 251
Egenkapital 01.01.2024	102 100	1 452 774	-1 046 624	508 251
Årsresultat	0	0	433 897	433 897
Avgitt konsernbidrag etter skatt	0	0	73 710	73 710
Estimatavvik pensjoner	0	0	-76	-76
Egenkapital pr 31.12.2024	102 100	1 452 774	-539 092	1 015 781

Note 11 - Balanseførte leieavtaler

Orkla Health AS har pr. 31. desember 2024 balanseførte leieavtaler knyttet til biler. I løpet av regnskapsåret 2024 har selskapet endret prinsipp for balanseføring av interne husleieavtaler, som følge av nye retningslinjer fra morselskapet Orkla ASA. Disse avtalene balanseføres ikke lenger, men leiekostnadene kostnadsføres løpende, se note 9.

Dette er fremtidige forpliktelser for selskapet. I henhold til ny IFRS 16 som ble implementert 1. januar 2019 skal alle ikke uvesentlige leieforpliktelser balanseføres som rentebærende gjeld. Motsvarende vil rett-til-bruk eiendelene som leies balanseføres sammen med varige driftsmidler og avskrives. Kortsiktige leieavtaler og leieavtaler med lav verdi vil kostnadsføres som annen driftskostnad.

Diskonteringsrente: Når den implisitte renten i leieavtalen ikke er tilgjengelig, legges leietakers marginale lånerente til grunn. For selskapet vil dette være den interne lånerenten i Orkla ASA. Orklas interne lånerente fastsettes til flytende markedsrente med risikopåslag (selskaps- og landrisiko). Den vektete diskonteringsrenten for selskapets leieforpliktelser utgjør 3,1 %.



Orkla Health AS

Noter til regnskapet for 2024

Beløpet vises i hele tusen

	Leasede produksjonslokaler	Leaset inventar, transportmidler, kontormaskiner	Sum leasede eiendeler
Balanseført verdi 1. januar 2024	0	1 200	1 200
Tilgang/ avgang av balanseførte leieavtaler	0	265	265
Avskrivninger	0	-509	-509
Balanseført verdi 31. desember 2024	0	956	956

	Leasede produksjonslokaler	Leaset inventar, transportmidler, kontormaskiner	Sum leasede eiendeler
Anskaffelseskost 01.01.2024	0	4 639	4 639
Akkumulerte av-og nedskrivninger 1. januar 2024	0	-3 439	-3 439
Balanseført verdi 1. januar 2024	0	1 200	1 200
Anskaffelseskost 31.12.2024	0	4 904	4 904
Akkumulerte av-og nedskrivninger 31. desember 2024	0	-3 948	-3 948
Balanseført verdi 31. desember 2024	0	956	956

Oversikt over resterende estimerte leiebetalinger for balanseførte leieavtaler og nåverdi:

	2024	2023
Innen 1 år	535	428
1 til 5 år	442	793
Etter 5 år	-	-
Resterende estimerte leiebetalinger	977	1 221
Balanseført leieforpliktelse	1 183	1 184
Hvorav:		
- kortsiktig gjeld	516	408
- langsiktig gjeld	667	776

Note 12 - Finansielle instrumenter

Selskapet har følgende finansielle instrumenter pr. 31.12.2024:

	Bokført verdi	Virkelig verdi
Investeringer i datterselskaper	1 353 733	1 353 733
Investeringer i aksjer	10	10
Kundefordringer og andre fordringer	398 609	398 609
Leverandørgjeld og annen kortsiktig gjeld, inkl skyldig off.avgifter	294 276	294 276
Langsiktig gjeld	1 233 053	1 233 053

Fastsettelse av virkelig verdi

Virkelig verdi av finansielle eiendeler klassifisert som "tilgjengelig for salg" og "holdt for handelsformål" er fastsatt med referanse til børskursen på balansedagen. For ikke-noterte finansielle eiendeler har virkelig verdi blitt estimert ved bruk av verdsettelsesteknikker, basert på forutsetninger som ikke er underbygget av observerbare markedspriser.

Virkelig verdi av opsjoner er fastsatt ved bruk av opsjonspringsmodeller. For alle overnevnte derivater er virkelig verdi bekreftet av den finansinstitusjon som selskapet har inngått avtalene med.

Balanseført verdi av kontanter og kontantekvivalenter og kassekreditt er tilnærmet lik virkelig verdi på grunn



Orkla Health AS

Noter til regnskapet for 2024

Beløpet vises i hele tusen

av at disse instrumentene har kort forfalltid. Tilsvarende er balanseført verdi av kundefordringer og leverandørgjeld tilnærmet lik virkelig verdi da de inngås til "normale" betingelser.

Virkelig verdi på langsiktig gjeld er beregnet ved bruk av noterte markedspriser eller ved bruk av rentebetingelser for gjeld med tilsvarende løpetid og kredittrisiko.

For finansielle eiendeler og gjeld regnskapsført til balanseført verdi, er virkelig verdi beregnet som nåverdi av estimerte kontantstrømmer diskontert med den rente som gjelder for tilsvarende gjeld og eiendeler på balansedagen.

Ovenfor er en sammenligning av balanseførte verdier og virkelig verdi for selskapets finansielle instrumenter.

Art og omfang av risiko som oppstår av finansielle instrumenter
Vedrørende finansielle instrumenter har selskapet Orkla ASA som kontraktspart.

Organisering av finansiell risikostyring i Orklakonsernet
Finansiering, rente- og valutastyring er sentraliserte aktiviteter i Orklakonsernet, og risiko knyttet til disse aktivitetene styres på konsernnivå.

Orkla har en sentralisert finansfunksjon. Selskapet styrer sin finansielle risiko i samarbeid med denne. Retningslinjene for finansfunksjonen er fastlagt i konsernets finanspolicy som gjennomgås av styret årlig. Sentral finansavdeling fungerer som konsernbank og forestår som hovedregel alle eksterne låneopptak og sikringstransaksjoner i renter og valuta.

Finansiell risiko
Selskapets produksjon og salg skjer hovedsaklig i selskapets hjemmemarked. En del av innsatsfaktorene, samt enkelte ferdigvarer importeres. De to viktigste kildene til finansiell risiko er prisisiko på innkjøpte råvarer og ferdigvarer. Prisisiko styres gjennom innkjøps- og salgskontrakter.

Klasser av finansiell risiko

Valutarisiko
Selskapet er eksponert for valutav Swingninger knyttet til verdien av norske kroner relativt mot andre valutaer pga salg til og kjøp fra flere forskjellige land med ulike valutaer.

Likviditetsrisiko
Selskapets likviditetsrisiko styres etter retningslinjer gitt fra Orkla ASA.
Kontantstrømmen fra driften i selskapet er i all vesentlighet stabil. Selskapet får sin finansiering gjennom slag av varer, subsidiært gjennom lån eller egenkapital fra Orkla ASA.
For detaljer knyttet til Orklas likviditetsstyring vises til note i Orklas årsrapport.

Kredittrisiko
Styring av kredittrisiko knyttet til kundefordringer og andre operasjonelle fordringer håndteres som en del av forretningsmessig risiko og følges opp kontinuerlig som en del av normal drift. Dagens kredittrisiko vurderes som akseptabel. Det er ikke identifisert betydelig konsentrasjon av kredittrisiko mot enkeltmotparter. Selskapet har kredittrisiko mot morselskapet Orkla ASA på sine finansielle plasseringer.

Prisisiko på innsatsfaktorer og solgte produkter
Selskapet har prisisiko på en rekke innsatsfaktorer i produksjonen og på solgte produkter. Selskapet har i



Orkla Health AS

Noter til regnskapet for 2024

Beløpet vises i hele tusen

regnskapsåret ikke inngått nye sikringskontrakter.

Renterisiko

Selskapets langsiktige gjeld er konserngjeld med forfall senere enn 5 år. Renten er i henhold til retningslinjer gitt fra Orkla ASA. Konsernet har som målsetning at rentekostnadene skal følge generell utvikling i pengemarkedet. For detaljer knyttet til Orklas renterisiko vises til note i Orklas årsrapport.

Note 13 - Varer

	2024	2023
Lager av råvarer	63 124	52 152
Lager av varer under tilvirkning	154 987	145 860
Lager av ferdigvarer og handelsvarer	201 942	142 627
Sum	<u>420 053</u>	<u>340 639</u>

Varebeholdningen er redusert for påregnelig ukurans med totalt TNOK 21 369.

Note 14 - Mellomværende med selskap i samme konsern og tilknyttet selskap

<i>Fordringer</i>	2024	2023
Kundefordringer	46 456	59 407
Konsernbidrag	49 500	36 532
Bankinnskudd i konsernkontoordningen	130 801	87 030
Sum	<u>226 757</u>	<u>182 970</u>
<i>Gjeld</i>	2024	2023
Leverandørgjeld	89 706	43 278
Annen kortsiktig gjeld	199	-123
Lån i konsernbank	1 232 618	911 450
Sum	<u>1 322 523</u>	<u>954 605</u>

Note 15 - Bankinnskudd

Selskapet har bankgaranti for skattetreksforpliktelsene.

Konsernets likviditet er organisert i en konsernkontoordning. Dette innebærer at alle konsernselskaper er solidarisk ansvarlige for de trekk konsernet har gjort. Selskapet disponerer innestående i konsernkonto i sin daglige drift og presenteres som en del av konsernmellomværende. Selskapet har per 31.12 en bankbeholdning på TNOK 130 801.



Orkla Health AS

Noter til regnskapet for 2024

Beløpet vises i hele tusen

Note 16 - Aksjekapital og aksjonærinformasjon

Selskapets aksjekapital består av 20 000 A-aksjer á pålydende kr 1 021 og 80 000 B-aksjer á pålydende kr 1 021. Alle aksjer har like stemmerettigheter. B-aksjene har fortrinnsrett på utbytte opp til kr 1 000 pr aksje, men har ikke ytterligere rettigheter på kapital i selskapet.

Samtlige aksjer eies av Orkla Health Holding AS.

Note 17 - Nærstående parter

Selskapet har hatt vesentlige transaksjoner med andre selskaper i Orkla-konsernet. Selskapet foretar blant annet kjøp av ferdigvarer, hovedsakelig fra datterselskapet Orkla Care A/S. I tillegg kjøpes det administrative tjenester fra tilknyttede selskaper som Orkla ASA, Orkla Health Holding AS og Orkla IT AS. Alle transaksjoner gjennomføres i henhold til prinsippet om armlengdes avstand.

Vesentlige kjøp av varer og tjenester fra søsterselskap (deriblant Orkla Care A/S, Orkla Care AB, Orkla ASA, Orkla IT AS, Orkla Eiendom, Orkla Accounting Centre , Orkla Home and Personal Care AS, HSNB, Norgesplaster AS og Orkla Foods Cesko a Slovensko a.s) utgjorde 359 522 TNOK.

Videre utgjorde vesentlig salg av varer til datter- og søsterselskaper (deriblant Orkla Care A/S, Orkla ASA, Orkla Home and Personal Care AS, Orkla Care OY, Orkla Care AB, Orkla Foods Cesko a Slovensko, Orkla Care S.A, Orkla Care UAB, HSNB, Orkla Asia Pacific Pte Ltd, Orkla Health Ocean AS og Norgesplaster AS) 679 827 TNOK.

Note 18 - Langsiktig gjeld

	2024	2023
Lån konsernselskap	1 232 618	911 450
Langsiktig leasingsforpliktelse	435	775
Vesterålen Marine Olje	0	5 890
Sum	<u>1 233 053</u>	<u>918 115</u>

Selskapet har ingen registrerte pantheftelser, pantsatte eiendeler, restgjeld på pantelån eller garantiansvar.



250512 - no1 - Styreprotokoll Orkla Health AS

Final Audit Report


2025-05-12


Created:	2025-05-12
By:	Tom Erik Hovda (tom.erik.hovda@orkla.no)
Status:	Signed
Transaction ID:	CBJCHBCAABAAZK7EF4dvNH9e_CvzfqYJlqchfjbJUURE


"250512 - no1 - Styreprotokoll Orkla Health AS" History


- Document created by Tom Erik Hovda (tom.erik.hovda@orkla.no)
2025-05-12 - 8:22:29 AM GMT- IP address: 194.146.244.22
- Document emailed to Christian Rykke (christian.rykke@orkla.no) for signature
2025-05-12 - 8:26:39 AM GMT
- Document emailed to marit.matheson@orkla.no for signature
2025-05-12 - 8:26:39 AM GMT
- Document emailed to Shaher Yar Khan (shaher.khan@orkla.no) for signature
2025-05-12 - 8:26:39 AM GMT
- Document emailed to vivian royne ypma (vivian.ypma@orkla.no) for signature
2025-05-12 - 8:26:39 AM GMT
- Document emailed to kirsti.kvie.gardum@orkla.no for signature
2025-05-12 - 8:26:39 AM GMT
- Document emailed to Karolina Grønås Henriksen (karolina.henriksen@orkla.no) for signature
2025-05-12 - 8:26:40 AM GMT
- Email viewed by vivian royne ypma (vivian.ypma@orkla.no)
2025-05-12 - 8:26:59 AM GMT- IP address: 104.47.30.126
- Email viewed by Shaher Yar Khan (shaher.khan@orkla.no)
2025-05-12 - 8:27:09 AM GMT- IP address: 194.146.244.30
- Document e-signed by Shaher Yar Khan (shaher.khan@orkla.no)
Signature Date: 2025-05-12 - 8:27:46 AM GMT - Time Source: server- IP address: 194.146.244.30
- Document e-signed by vivian royne ypma (vivian.ypma@orkla.no)
Signature Date: 2025-05-12 - 8:28:17 AM GMT - Time Source: server- IP address: 194.146.244.26





-  Email viewed by kirsti.kvie.gardum@orkla.no
2025-05-12 - 8:37:55 AM GMT- IP address: 104.47.30.126


-  Signer kirsti.kvie.gardum@orkla.no entered name at signing as Kirsti Kvie Gardum
2025-05-12 - 8:38:37 AM GMT- IP address: 194.146.244.30

-  Document e-signed by Kirsti Kvie Gardum (kirsti.kvie.gardum@orkla.no)
Signature Date: 2025-05-12 - 8:38:39 AM GMT - Time Source: server- IP address: 194.146.244.30


-  Email viewed by Karolina Grønås Henriksen (karolina.henriksen@orkla.no)
2025-05-12 - 8:40:11 AM GMT- IP address: 194.146.244.28


-  Document e-signed by Karolina Grønås Henriksen (karolina.henriksen@orkla.no)
Signature Date: 2025-05-12 - 8:40:40 AM GMT - Time Source: server- IP address: 194.146.244.28


-  Email viewed by marit.matheson@orkla.no
2025-05-12 - 10:16:05 AM GMT- IP address: 104.47.30.126

-  Signer marit.matheson@orkla.no entered name at signing as Marit Agner Matheson
2025-05-12 - 10:17:03 AM GMT- IP address: 194.146.244.26

-  Document e-signed by Marit Agner Matheson (marit.matheson@orkla.no)
Signature Date: 2025-05-12 - 10:17:05 AM GMT - Time Source: server- IP address: 194.146.244.26

-  Email viewed by Christian Rykke (christian.rykke@orkla.no)
2025-05-12 - 10:49:47 AM GMT- IP address: 194.146.244.13

-  Document e-signed by Christian Rykke (christian.rykke@orkla.no)
Signature Date: 2025-05-12 - 10:52:26 AM GMT - Time Source: server- IP address: 194.146.244.13

-  Agreement completed.
2025-05-12 - 10:52:26 AM GMT