



ÅRSREGNSKAPET FOR REGNSKAPSÅRET 2024 - GENERELL INFORMASJON

Enheten

Organisasjonsnummer: 996 155 048
Organisasjonsform: Aksjeselskap
Foretaksnavn: VAAGEN INNOVATION AS
Forretningsadresse: Torvmyrvegen 15
6020 ÅLESUND

Regnskapsår

Årsregnskapets periode: 01.01.2024 - 31.12.2024

Konsern

Morselskap i konsern: Nei

Regnskapsregler

Regler for små foretak benyttet: Ja
Benyttet ved utarbeidelsen av årsregnskapet til selskapet: Regnskapslovens alminnelige regler

Årsregnskapet fastsatt av kompetent organ

Bekreftet av representant for selskapet: Per Henning Vågen
Dato for fastsettelse av årsregnskapet: 09.05.2025

Grunnlag for avgivelse

År 2024: Årsregnskapet er elektronisk innlevert
År 2023: Tall er hentet fra elektronisk innlevert årsregnskap fra 2024

Det er ikke krav til at årsregnskapet m.v. som sendes til Regnskapsregisteret er undertegnet. Kontrollen på at dette er utført ligger hos revisor/enhetens øverste organ. Sikkerheten ivaretas ved at innsender har rolle/rettighet for innsending av årsregnskapet via Altinn, og ved at det bekreftes at årsregnskapet er fastsatt av kompetent organ.

Brønnøysundregistrene, 14.05.2025



Resultatregnskap

Beløp i: NOK	Note	2024	2023
RESULTATREGNSKAP			
Kostnader			
Lønnskostnad	2		
Annen driftskostnad		11 598	21 335
Sum kostnader		11 598	21 335
Driftsresultat		-11 598	-21 335
Finansinntekter og finanskostnader			
Annen finansinntekt		540 000	540 000
Sum finansinntekter		540 000	540 000
Annen finanskostnad		369	
Sum finanskostnader		369	
Netto finans		539 631	540 000
Resultat før skattekostnad		528 033	518 665
Årsresultat	3	528 033	518 665
Årsresultat etter minoritetsinteresser		528 033	518 665
Totalresultat		528 033	518 665
Overføringer og disponeringer			
Avsatt til annen egenkapital		528 033	518 665
Sum overføringer og disponeringer		528 033	518 665



Balanse

Beløp i: NOK	Note	2024	2023
BALANSE - EIENDELER			
Anleggsmidler			
Immaterielle eiendeler			
Finansielle anleggsmidler			
Investering i datterselskap	4		
Investering i annet foretak i samme konsern	4		
Investeringer i tilknyttet selskap	4		
Lån til tilknyttet selskap og felles kontrollert virksomhet		100 000	100 000
Investeringer i aksjer og andeler	4	4 382 887	4 382 887
Obligasjoner	4		
Andre langsiktige fordringer	4		
Sum finansielle anleggsmidler		4 482 887	4 482 887
Sum anleggsmidler		4 482 887	4 482 887
Omløpsmidler			
Varer			
Bankinnskudd, kontanter og lignende			
Bankinnskudd, kontanter o.l.		788 736	260 703
Sum bankinnskudd, kontanter og lignende		788 736	260 703
Sum omløpsmidler		788 736	260 703
SUM EIENDELER		5 271 623	4 743 590
BALANSE - EGENKAPITAL OG GJELD			
Egenkapital			
Innskutt egenkapital			
Aksjekapital		100 000	100 000
Sum innskutt egenkapital		100 000	100 000
Opptjent egenkapital			



Balanse

Beløp i: NOK	Note	2024	2023
Annen egenkapital		5 156 237	4 628 204
Sum opptjent egenkapital		5 156 237	4 628 204
Sum egenkapital	3	5 256 237	4 728 204
Gjeld			
Langsiktig gjeld			
Annen langsiktig gjeld			
Langsiktig konserngjeld		-46 815	-46 815
Sum annen langsiktig gjeld		-46 815	-46 815
Sum langsiktig gjeld		-46 815	-46 815
Kortsiktig gjeld			
Annen kortsiktig gjeld		62 201	62 201
Sum kortsiktig gjeld		62 201	62 201
Sum gjeld		15 386	15 386
SUM EGENKAPITAL OG GJELD		5 271 623	4 743 590



Brønnøysundregistrene

ÅRSREGNSKAP FOR REGNSKAPSÅRET 2024 - GENERELL INFORMASJON

Journalnummer: 2025 429172

Enheten

Organisasjonsnummer: 996 155 048
Organisasjonsform: Aksjeselskap
Foretaksnavn: VAAGEN INNOVATION AS
Forretningsadresse: Torvmyrvegen 15
6020 ÅLESUND

Regnskapsår

Årsregnskapets periode: 01.01.2024 - 31.12.2024

Konsern

Morselskap i konsern: Nei

Regnskapsregler

Regler for små foretak benyttet: Ja
Benyttet ved utarbeidelsen av
årsregnskapet til selskapet: Regnskapslovens alminnelige regler

Årsregnskapet fastsatt av kompetent organ

Bekreftet av representant for selskapet: Per Henning Vågen
Dato for fastsettelse av årsregnskapet: 09.05.2025

Revisjon

Selskapet har besluttet at årsregnskapet
ikke skal revideres: Ja
Årsregnskapet er utarbeidet av ekstern
autorisert regnskapsfører: Ja

Grunnlag for avgivelse

År 2024: Årsregnskap er elektronisk innlevert.
År 2023: Tall er hentet fra elektronisk innlevert årsregnskap fra 2024.

Det er ikke krav til at årsregnskapet m.v. som sendes til Regnskapsregisteret er undertegnet. Kontrollen på at dette er utført ligger hos revisor/enhetens øverste organ. Sikkerheten ivaretas ved at innsender har rolle/rettighet for innsending av årsregnskapet via Altinn, og ved at det bekreftes at årsregnskapet er fastsatt av kompetent organ.

Brønnøysundregistrene, 13.05.2025



Organisasjonsnr: 996 155 048
VAAGEN INNOVATION AS

RESULTATREGNSKAP

Beløp i: NOK	Note	2024	2023
RESULTATREGNSKAP			
Kostnader			
Lønnskostnad	2		
Annen driftskostnad		11 598	21 335
Sum kostnader		11 598	21 335
Driftsresultat		-11 598	-21 335
Finansinntekter og finanskostnader			
Annen finansinntekt		540 000	540 000
Sum finansinntekter		540 000	540 000
Annen finanskostnad		369	
Sum finanskostnader		369	
Netto finans		539 631	540 000
Resultat før skattekostnad		528 033	518 665
Årsresultat	3	528 033	518 665
Årsresultat etter minoritetsinteresser		528 033	518 665
Totalresultat		528 033	518 665
Overføringer og disponeringer			
Avsatt til annen egenkapital		528 033	518 665
Sum overføringer og disponeringer		528 033	518 665



Organisasjonsnr: 996 155 048
VAAGEN INNOVATION AS

BALANSE

Beløp i: NOK	Note	2024	2023
--------------	------	------	------

BALANSE - EIENDELER

Anleggsmidler

Immaterielle eiendeler

Finansielle anleggsmidler

Investering i datterselskap	4		
Investering i annet foretak i samme konsern	4		
Investeringer i tilknyttet selskap	4		
Lån til tilknyttet selskap og felles kontrollert virksomhet		100 000	100 000
Investeringer i aksjer og andeler	4	4 382 887	4 382 887
Obligasjoner	4		
Andre langsiktige fordringer	4		
Sum finansielle anleggsmidler		4 482 887	4 482 887
Sum anleggsmidler		4 482 887	4 482 887

Omløpsmidler

Varer

Bankinnskudd, kontanter og lignende

Bankinnskudd, kontanter o. l.		788 736	260 703
Sum bankinnskudd, kontanter og lignende		788 736	260 703
Sum omløpsmidler		788 736	260 703
SUM EIENDELER		5 271 623	4 743 590

BALANSE - EGENKAPITAL OG GJELD

Egenkapital

Innskutt egenkapital

Aksjekapital		100 000	100 000
Sum innskutt egenkapital		100 000	100 000

Opptjent egenkapital

Annen egenkapital		5 156 237	4 628 204
Sum opptjent egenkapital		5 156 237	4 628 204



Sum egenkapital	3	5 256 237	4 728 204
Gjeld			
Langsiktig gjeld			
Annen langsiktig gjeld			
Langsiktig konserngjeld		-46 815	-46 815
Sum annen langsiktig gjeld		-46 815	-46 815
Sum langsiktig gjeld		-46 815	-46 815
Kortsiktig gjeld			
Annen kortsiktig gjeld		62 201	62 201
Sum kortsiktig gjeld		62 201	62 201
Sum gjeld		15 386	15 386
SUM EGENKAPITAL OG GJELD		5 271 623	4 743 590



Organisasjonsnr: 996 155 048
VAAGEN INNOVATION AS

NOTEOPPLYSNINGER - SELSKAP - alle poster oppgitt i hele tall

Note
0

Antall årsverk i regnskapsåret
0.00

Sum Beløp

Balanseført verdi 31.12. Varige driftsmidler Immaterielle eiend.

Konsernregnskap

Morselskapet sitt navn

Forretningskontor for morselskapet

Begrunnelse for at datterselskap er utelatt fra konsolideringen

Samlet beløp - tilknyttet selskap Årets Fjorårets

Samlet beløp - foretak i samme konsern Årets Fjorårets

Samlet beløp - foretak i samme konsern Årets Fjorårets

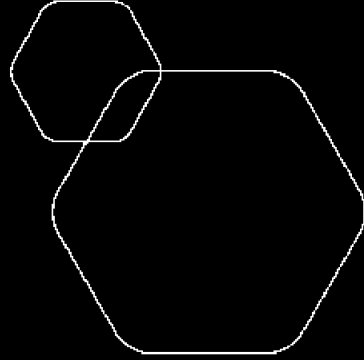
Samlet beløp - felles kontrollert virksomhet Årets Fjorårets

Pantstillelse Beløp

Beholdning av egne aksjer Antall Pålydende Andel av aksjek.

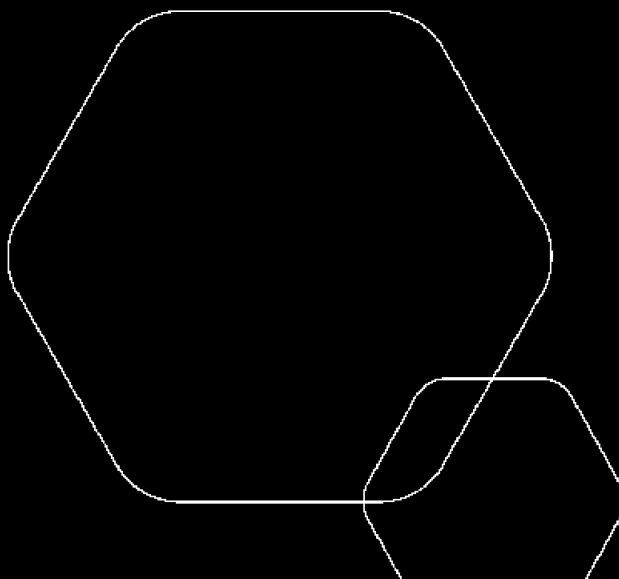


BankID Signing
Per Henning Vågen
2025-05-09



Årsregnskap 2024 Vaagen Innovation AS

Resultatregnskap
Balanse
Noter til regnskapet



Org.nr.: 996 155 048



RESULTATREGNSKAP

VAAGEN INNOVATION AS

DRIFTSINNETEKTER OG DRIFTSKOSTNADER	Note	2024	2023
Annen driftskostnad		11 598	21 335
Sum driftskostnader		11 598	21 335
Driftsresultat		-11 598	-21 335
FINANSINNETEKTER OG FINANSKOSTNADER			
Annen finansinntekt		540 000	540 000
Annen finanskostnad		369	0
Resultat av finansposter		539 631	540 000
Resultat før skattekostnad		528 033	518 665
Årsresultat	3	528 033	518 665
OVERFØRINGER			
Avsatt til annen egenkapital		528 033	518 665
Sum overføringer		528 033	518 665



BALANSE

VAAGEN INNOVATION AS

EIENDELER	Note	2024	2023
ANLEGGSMIDLER			
IMMATERIELLE EIENDELER			
VARIGE DRIFTSMIDLER			
FINANSIELLE ANLEGGSMIDLER			
Lån til tilknyttet selskap og felles kontrollert virksomhet		100 000	100 000
Investeringer i aksjer og andeler	4	4 382 887	4 382 887
Sum finansielle anleggsmidler		4 482 887	4 482 887
Sum anleggsmidler		4 482 887	4 482 887
OMLØPSMIDLER			
FORDRINGER			
INVESTERINGER			
Bankinnskudd, kontanter o.l.		788 736	260 703
Sum omløpsmidler		788 736	260 703
Sum eiendeler		5 271 623	4 743 590



BALANSE

VAAGEN INNOVATION AS

EGENKAPITAL OG GJELD	Note	2024	2023
EGENKAPITAL			
INNSKUTT EGENKAPITAL			
Aksjekapital		100 000	100 000
Sum innskutt egenkapital		100 000	100 000
OPPTJENT EGENKAPITAL			
Annen egenkapital		5 156 237	4 628 204
Sum opptjent egenkapital		5 156 237	4 628 204
Sum egenkapital	3	5 256 237	4 728 204
GJELD			
AVSETNING FOR FORPLIKTELSER			
ANNEN LANGSIKTIG GJELD			
Langsiktig konserngjeld		-46 815	-46 815
Sum annen langsiktig gjeld		-46 815	-46 815
KORTSIKTIG GJELD			
Annen kortsiktig gjeld		62 201	62 201
Sum kortsiktig gjeld		62 201	62 201
Sum gjeld		15 386	15 386
Sum egenkapital og gjeld		5 271 623	4 743 590

Ålesund, 09.05.2025
Styret i Vaagen Innovation AS

Per Henning Vågen
styreleder/daglig leder



Regnskapsprinsipper

Årsregnskapet er satt opp i samsvar med regnskapsloven og NRS 8 - God regnskapsskikk for små foretak.

SKATT

Skattekostnaden i resultatregnskapet omfatter både periodens betalbare skatt og endring i utsatt skatt. Utsatt skatt er beregnet med 22 % på grunnlag av de midlertidige forskjeller som eksisterer mellom regnskapsmessige og skattemessige verdier, samt ligningsmessig underskudd til fremføring ved utgangen av regnskapsåret. Skatteøkende og skattereduserende midlertidige forskjeller som reverserer eller kan reverseres i samme periode er utlignet og nettoført. Netto utsatt skattefordel balanseføres ikke.

KLASSIFISERING OG VURDERING AV ANLEGGSMIDLER

Anleggsmidler omfatter eiendeler bestemt til varig eie og bruk. Anleggsmidler er vurdert til anskaffelseskost. Varige driftsmidler balanseføres og avskrives over driftsmidlets økonomiske levetid. Avskrivningsperioden for fast eiendom anskaffet etter 2009 er dekomponert i en del som gjelder råbygget og en del som gjelder faste tekniske installasjoner. Varige driftsmidler nedskrives til gjenvinnbart beløp ved verdifall som forventes ikke å være forbigående. Gjenvinnbart beløp er det høyeste av netto salgsverdi og verdi i bruk. Verdi i bruk er nåverdi av fremtidige kontantstrømmer knyttet til eiendelen. Nedskrivningen reverseres når grunnlaget for nedskrivningen ikke lenger er til stede.

KLASSIFISERING OG VURDERING AV OMLØPSMIDLER

Omløpsmidler og kortsiktig gjeld omfatter normalt poster som forfaller til betaling innen ett år etter balansedagen, samt poster som knytter seg til varekretsløpet. Omløpsmidler vurderes til laveste verdi av anskaffelseskost og virkelig verdi.

INVESTERING I AKSJER

Investering i aksjer vurderes etter kostmetoden. Investeringer er vurdert til anskaffelseskost for aksjene med mindre nedskrivning har vært nødvendig. Det er foretatt nedskrivning til virkelig verdi når verdifall skydes årsaker som ikke kan antas å være forbigående og det må anses nødvendig etter god regnskapsskikk. Nedskrivninger er reversert når grunnlaget for nedskrivning ikke lenger er til stede.

Note 2 Lønnskostnader og antall årsverk

Selskapet har ingen ansatte

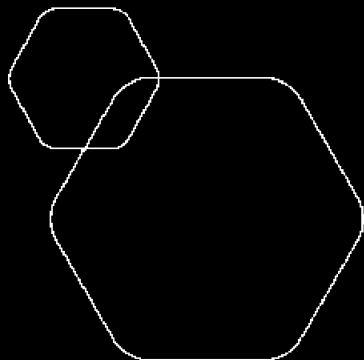
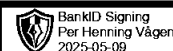
Note 3 Egenkapital

	Aksjekapital	Overkurs	Annen Innskutt egenkapital	Annen egenkapital	Sum egenkapital
Pr. 31.12.2023	100 000	0	0	4 628 204	4 728 204
Årets resultat				528 033	528 033
Pr 31.12.2024	100 000	0	0	5 156 237	5 256 237



Note 4 Langsiktige verdipapirer

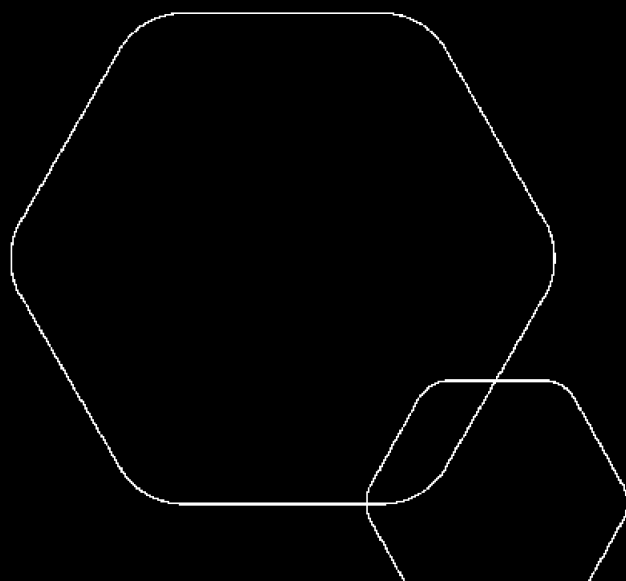
	Eier- andel	Anskaffelses kost	Balanseført verdi
ANLEGGSMIDLER			
Laader Berg Group AS	9,09%	2 272 800	2 272 800
Zegeba AS	13,39%	2 110 087	2 110 087
Sum		4 382 887	4 382 887



Årsregnskap 2024

Vaagen Innovation AS

Resultatregnskap
Balanse
Noter til regnskapet



Org.nr.: 996 155 048



RESULTATREGNSKAP

VAAGEN INNOVATION AS

DRIFTSINNEKTER OG DRIFTSKOSTNADER	Note	2024	2023
Annen driftskostnad		11 598	21 335
Sum driftskostnader		11 598	21 335
Driftsresultat		-11 598	-21 335
FINANSINNEKTER OG FINANSKOSTNADER			
Annen finansinntekt		540 000	540 000
Annen finanskostnad		369	0
Resultat av finansposter		539 631	540 000
Resultat før skattekostnad		528 033	518 665
Årsresultat	3	528 033	518 665
OVERFØRINGER			
Avsatt til annen egenkapital		528 033	518 665
Sum overføringer		528 033	518 665



BALANSE

VAAGEN INNOVATION AS

EIENDELER	Note	2024	2023
ANLEGGSMIDLER			
IMMATERIELLE EIENDELER			
VARIGE DRIFTSMIDLER			
FINANSIELLE ANLEGGSMIDLER			
Lån til tilknyttet selskap og felles kontrollert virksomhet		100 000	100 000
Investeringer i aksjer og andeler	4	4 382 887	4 382 887
Sum finansielle anleggsmidler		4 482 887	4 482 887
Sum anleggsmidler		4 482 887	4 482 887
OMLØPSMIDLER			
FORDRINGER			
INVESTERINGER			
Bankinnskudd, kontanter o.l.		788 736	260 703
Sum omløpsmidler		788 736	260 703
Sum eiendeler		5 271 623	4 743 590



BALANSE

VAAGEN INNOVATION AS

EGENKAPITAL OG GJELD	Note	2024	2023
EGENKAPITAL			
INNSKUTT EGENKAPITAL			
Aksjekapital		100 000	100 000
Sum innskutt egenkapital		100 000	100 000
OPPTJENT EGENKAPITAL			
Annen egenkapital		5 156 237	4 628 204
Sum opptjent egenkapital		5 156 237	4 628 204
Sum egenkapital	3	5 256 237	4 728 204
GJELD			
AVSETNING FOR FORPLIKTELSER			
ANNEN LANGSIKTIG GJELD			
Langsiktig konserngjeld		-46 815	-46 815
Sum annen langsiktig gjeld		-46 815	-46 815
KORTSIKTIG GJELD			
Annen kortsiktig gjeld		62 201	62 201
Sum kortsiktig gjeld		62 201	62 201
Sum gjeld		15 386	15 386
Sum egenkapital og gjeld		5 271 623	4 743 590

Ålesund, 09.05.2025
Styret i Vaagen Innovation AS

Per Henning Vågen
styreleder/daglig leder



Regnskapsprinsipper

Årsregnskapet er satt opp i samsvar med regnskapsloven og NRS 8 - God regnskapsskikk for små foretak.

SKATT

Skattekostnaden i resultatregnskapet omfatter både periodens betalbare skatt og endring i utsatt skatt. Utsatt skatt er beregnet med 22 % på grunnlag av de midlertidige forskjeller som eksisterer mellom regnskapsmessige og skattemessige verdier, samt ligningsmessig underskudd til fremføring ved utgangen av regnskapsåret. Skatteøkende og skattereduserende midlertidige forskjeller som reverserer eller kan reverseres i samme periode er utlignet og nettoført.

Netto utsatt skattefordel balanseføres ikke.

KLASSIFISERING OG VURDERING AV ANLEGGSMIDLER

Anleggsmidler omfatter eiendeler bestemt til varig eie og bruk. Anleggsmidler er vurdert til anskaffelseskost. Varige driftsmidler balanseføres og avskrives over driftsmidlets økonomiske levetid. Avskrivningsperioden for fast eiendom anskaffet etter 2009 er dekomponert i en del som gjelder råbygget og en del som gjelder faste tekniske installasjoner. Varige driftsmidler nedskrives til gjenvinnbart beløp ved verdifall som forventes ikke å være forbigående. Gjenvinnbart beløp er det høyeste av netto salgsverdi og verdi i bruk. Verdi i bruk er nåverdi av fremtidige kontantstrømmer knyttet til eiendelen. Nedskrivningen reverseres når grunnlaget for nedskrivningen ikke lenger er til stede.

KLASSIFISERING OG VURDERING AV OMLØPSMIDLER

Omløpsmidler og kortsiktig gjeld omfatter normalt poster som forfaller til betaling innen ett år etter balansedagen, samt poster som knytter seg til varekretsløpet. Omløpsmidler vurderes til laveste verdi av anskaffelseskost og virkelig verdi.

INVESTERING I AKSJER

Investering i aksjer vurderes etter kostmetoden. Investeringer er vurdert til anskaffelseskost for aksjene med mindre nedskrivning har vært nødvendig. Det er foretatt nedskrivning til virkelig verdi når verdifall skydes årsaker som ikke kan antas å være forbigående og det må anses nødvendig etter god regnskapsskikk. Nedskrivninger er reversert når grunnlaget for nedskrivning ikke lenger er til stede.

Note 2 Lønnskostnader og antall årsverk

Selskapet har ingen ansatte

Note 3 Egenkapital

	Aksjekapital	Overkurs	Annen Innskutt egenkapital	Annen egenkapital	Sum egenkapital
Pr. 31.12.2023	100 000	0	0	4 628 204	4 728 204
Årets resultat				528 033	528 033
Pr 31.12.2024	100 000	0	0	5 156 237	5 256 237



Note 4 Langsiktige verdipapirer

	Eier- andel	Anskaffelses kost	Balanseført verdi
ANLEGGSMIDLER			
Laader Berg Group AS	9,09%	2 272 800	2 272 800
Zegeba AS	13,39%	2 110 087	2 110 087
Sum		4 382 887	4 382 887