



ÅRSREGNSKAPET FOR REGNSKAPSÅRET 2024 - GENERELL INFORMASJON

Enheten

Organisasjonsnummer: 918 353 844
Organisasjonsform: Aksjeselskap
Foretaksnavn: INDUSTRI-HYDRAULIKK AS
Forretningsadresse: Produksjonsveien 16
1618 FREDRIKSTAD

Regnskapsår

Årsregnskapets periode: 01.01.2024 - 31.12.2024

Konsern

Morselskap i konsern: Nei

Regnskapsregler

Regler for små foretak benyttet: Ja
Benyttet ved utarbeidelsen av årsregnskapet til selskapet: Regnskapslovens alminnelige regler

Årsregnskapet fastsatt av kompetent organ

Bekreftet av representant for selskapet: ABACUS RATIO AS
Dato for fastsettelse av årsregnskapet: 17.03.2025

Grunnlag for avgivelse

År 2024: Årsregnskapet er elektronisk innlevert
År 2023: Tall er hentet fra elektronisk innlevert årsregnskap fra 2024

Det er ikke krav til at årsregnskapet m.v. som sendes til Regnskapsregisteret er undertegnet. Kontrollen på at dette er utført ligger hos revisor/enhetens øverste organ. Sikkerheten ivaretas ved at innsender har rolle/rettighet for innsending av årsregnskapet via Altinn, og ved at det bekreftes at årsregnskapet er fastsatt av kompetent organ.

Brønnøysundregistrene, 03.04.2025



Resultatregnskap

Beløp i: NOK	Note	2024	2023
RESULTATREGNSKAP			
Inntekter			
Salgsinntekt		47 575 771	54 491 621
Annen driftsinntekt		191 850	192 480
Sum inntekter		47 767 621	54 684 101
Kostnader			
Varekostnad		19 422 532	25 346 515
Lønnskostnad	1	14 729 326	14 941 137
Avskrivning av driftsmidler og immaterielle eiendeler	2	650 094	706 098
Annen driftskostnad	1	8 333 031	9 296 592
Sum kostnader		43 134 983	50 290 341
Driftsresultat		4 632 638	4 393 760
Finansinntekter og finanskostnader			
Annen renteinntekt		153 986	12 430
Annen finansinntekt		170 037	1 295 438
Sum finansinntekter		324 023	1 307 868
Annen rentekostnad		770 666	769 061
Annen finanskostnad		242 851	315 889
Sum finanskostnader		1 013 517	1 084 951
Netto finans		-689 495	222 917
Ordinært resultat før skattekostnad		3 943 143	4 616 677
Skattekostnad på resultat	3	867 491	1 035 444
Ordinært resultat etter skattekostnad		3 075 652	3 581 233
Årsresultat	4	3 075 652	3 581 233
Årsresultat etter minoritetsinteresser		3 075 652	3 581 233
Totalresultat		3 075 652	3 581 233



Resultatregnskap

Beløp i: NOK	Note	2024	2023
Overføringer og disponeringer			
Tilleggsutbytte			-200 000
Avsatt til annen egenkapital		3 075 652	3 781 233
Sum overføringer og disponeringer		3 075 652	3 581 233



Balanse

Beløp i: NOK	Note	2024	2023
BALANSE - EIENDELER			
Anleggsmidler			
Immaterielle eiendeler			
Utsatt skattefordel	3	591 017	561 792
Sum immaterielle eiendeler		591 017	561 792
Varige driftsmidler			
Tomter, bygninger o.a. fast eiendom	2	1 134 765	1 471 096
Maskiner og anlegg	2		
Skip og flytende installasjoner	2		
Driftsløsøre, inventar o.a. utstyr	2	821 315	1 135 078
Sum varige driftsmidler	2	1 956 081	2 606 174
Finansielle anleggsmidler			
Lån til foretak i samme konsern	5		
Sum anleggsmidler		2 547 098	3 167 966
Omløpsmidler			
Varer			
Sum varer		21 568 246	20 519 033
Fordringer			
Kundefordringer	5	4 289 348	8 179 854
Andre kortsiktige fordringer	5	374 170	364 138
Sum fordringer	5	4 663 519	8 543 992
Bankinnskudd, kontanter og lignende			
Bankinnskudd, kontanter o.l.		7 258 389	3 392 008
Sum bankinnskudd, kontanter og lignende		7 258 389	3 392 008
Sum omløpsmidler		33 490 154	32 455 033
SUM EIENDELER		36 037 251	35 622 999



Balanse

Beløp i: NOK	Note	2024	2023
BALANSE - EGENKAPITAL OG GJELD			
Egenkapital			
Innskutt egenkapital			
Aksjekapital	6	2 000 000	2 000 000
Beholdning av egne aksjer	6		
Overkurs		10 000	10 000
Sum innskutt egenkapital		2 010 000	2 010 000
Opptjent egenkapital			
Annen egenkapital		14 747 529	11 671 877
Sum opptjent egenkapital		14 747 529	11 671 877
Sum egenkapital	4	16 757 529	13 681 877
Gjeld			
Langsiktig gjeld			
Utsatt skatt	3		
Annen langsiktig gjeld			
Gjeld til kredittinstitusjoner	5		28 067
Langsiktig konserngjeld	5	11 291 790	12 950 000
Sum annen langsiktig gjeld		11 291 790	12 978 067
Sum langsiktig gjeld		11 291 790	12 978 067
Kortsiktig gjeld			
Gjeld til kredittinstitusjoner			15 314
Leverandørgjeld	5	3 823 489	3 090 293
Betalbar skatt	3	896 716	1 141 017
Skyldig offentlige avgifter		1 579 185	2 571 705
Annen kortsiktig gjeld	5	1 688 543	2 144 726
Sum kortsiktig gjeld	5	7 987 932	8 963 055
Sum gjeld		19 279 722	21 941 122
SUM EGENKAPITAL OG GJELD		36 037 251	35 622 999



Brønnøysundregistrene

ÅRSREGNSKAP FOR REGNSKAPSÅRET 2024 - GENERELL INFORMASJON

Journalnummer: 2025 345529

Enheten

Organisasjonsnummer: 918 353 844
Organisasjonsform: Aksjeselskap
Foretaksnavn: INDUSTRI-HYDRAULIKK AS
Forretningsadresse: Produksjonsveien 16
1618 FREDRIKSTAD

Regnskapsår

Årsregnskapets periode: 01.01.2024 - 31.12.2024

Konsern

Morselskap i konsern: Nei

Regnskapsregler

Regler for små foretak benyttet: Ja
Benyttet ved utarbeidelsen av
årsregnskapet til selskapet: Regnskapslovens alminnelige regler

Årsregnskapet fastsatt av kompetent organ

Bekreftet av representant for selskapet: ABACUS RATIO AS
Dato for fastsettelse av årsregnskapet: 17.03.2025

Revisjon

Årsregnskapet er utarbeidet av ekstern
autorisert regnskapsfører: Ja
Ekstern autorisert regnskapsfører har i
løpet av regnskapsåret bistått ved den
løpende regnskapsføringen eller utført
andre tjenester for selskapet enn å
utarbeide årsregnskapet: Ja

Grunnlag for avgivelse

År 2024: Årsregnskap er elektronisk innlevert.
År 2023: Tall er hentet fra elektronisk innlevert årsregnskap fra 2024.

Det er ikke krav til at årsregnskapet m.v. som sendes til Regnskapsregisteret er undertegnet. Kontrollen på at dette er utført ligger hos revisor/enhetens øverste organ. Sikkerheten ivaretas ved at innsender har rolle/rettighet for innsending av årsregnskapet via Altinn, og ved at det bekreftes at årsregnskapet er fastsatt av kompetent organ.

Brønnøysundregistrene, 29.03.2025

Brønnøysundregistrene
Postadresse: Postboks 900, 8910 Brønnøysund
Telefon: 75 00 75 00
E-post: firmapost@brreg.no Internett: www.brreg.no
Organisasjonsnummer: 974 760 673



Organisasjonsnr: 918 353 844
INDUSTRI-HYDRAULIKK AS

RESULTATREGNSKAP

Beløp i: NOK	Note	2024	2023
RESULTATREGNSKAP			
Inntekter			
Salgsinntekt		47 575 771	54 491 621
Annen driftsinntekt		191 850	192 480
Sum inntekter		47 767 621	54 684 101
Kostnader			
Varekostnad		19 422 532	25 346 515
Lønnskostnad	1	14 729 326	14 941 137
Avskrivning av driftsmidler og immaterielle eiendeler	2	650 094	706 098
Annen driftskostnad	1	8 333 031	9 296 592
Sum kostnader		43 134 983	50 290 341
Driftsresultat		4 632 638	4 393 760
Finansinntekter og finanskostnader			
Annen renteinntekt		153 986	12 430
Annen finansinntekt		170 037	1 295 438
Sum finansinntekter		324 023	1 307 868
Annen rentekostnad		770 666	769 061
Annen finanskostnad		242 851	315 889
Sum finanskostnader		1 013 517	1 084 951
Netto finans		-689 495	222 917
Ordinært resultat før skattekostnad			
Skattekostnad på resultat	3	867 491	1 035 444
Ordinært resultat etter skattekostnad		3 075 652	3 581 233
Årsresultat	4	3 075 652	3 581 233
Årsresultat etter minoritetsinteresser		3 075 652	3 581 233
Totalresultat		3 075 652	3 581 233
Overføringer og disponeringer			
Tilleggsutbytte			-200 000
Avsatt til annen egenkapital		3 075 652	3 781 233
Sum overføringer og disponeringer		3 075 652	3 581 233





Organisasjonsnr: 918 353 844
INDUSTRI-HYDRAULIKK AS

BALANSE

Beløp i: NOK	Note	2024	2023
BALANSE - EIENDELER			
Anleggsmidler			
Immaterielle eiendeler			
Utsatt skattefordel	3	591 017	561 792
Sum immaterielle eiendeler		591 017	561 792
Varige driftsmidler			
Tomter, bygninger o.a. fast eiendom	2	1 134 765	1 471 096
Maskiner og anlegg	2		
Skip og flytende installasjoner	2		
Driftsløsøre, inventar o. a. utstyr	2	821 315	1 135 078
Sum varige driftsmidler	2	1 956 081	2 606 174
Finansielle anleggsmidler			
Lån til foretak i samme konsern	5		
Sum anleggsmidler		2 547 098	3 167 966
Omløpsmidler			
Varer			
Sum varer		21 568 246	20 519 033
Fordringer			
Kundefordringer	5	4 289 348	8 179 854
Andre kortsiktige fordringer	5	374 170	364 138
Sum fordringer	5	4 663 519	8 543 992
Bankinnskudd, kontanter og lignende			
Bankinnskudd, kontanter o. l.		7 258 389	3 392 008
Sum bankinnskudd, kontanter og lignende		7 258 389	3 392 008
Sum omløpsmidler		33 490 154	32 455 033
SUM EIENDELER		36 037 251	35 622 999

BALANSE - EGENKAPITAL OG GJELD

Egenkapital
Innskutt egenkapital



Aksjekapital	6	2 000 000	2 000 000
Beholdning av egne aksjer	6		
Overkurs		10 000	10 000
Sum innskutt egenkapital		2 010 000	2 010 000
Opptjent egenkapital			
Annen egenkapital		14 747 529	11 671 877
Sum opptjent egenkapital		14 747 529	11 671 877
Sum egenkapital	4	16 757 529	13 681 877
Gjeld			
Langsiktig gjeld			
Utsatt skatt	3		
Annen langsiktig gjeld			
Gjeld til			
kredittinstitusjoner	5		28 067
Langsiktig konserngjeld	5	11 291 790	12 950 000
Sum annen langsiktig gjeld		11 291 790	12 978 067
Sum langsiktig gjeld		11 291 790	12 978 067
Kortsiktig gjeld			
Gjeld til			
kredittinstitusjoner			15 314
Leverandørgjeld	5	3 823 489	3 090 293
Betalbar skatt	3	896 716	1 141 017
Skyldig offentlige avgifter		1 579 185	2 571 705
Annen kortsiktig gjeld	5	1 688 543	2 144 726
Sum kortsiktig gjeld	5	7 987 932	8 963 055
Sum gjeld		19 279 722	21 941 122
SUM EGENKAPITAL OG GJELD		36 037 251	35 622 999



Organisasjonsnr: 918 353 844
INDUSTRI-HYDRAULIKK AS

NOTEOPPLYSNINGER - SELSKAP - alle poster oppgitt i hele tall

Note
2

Antall årsverk i regnskapsåret
20.00

<u>Sum</u>	<u>Beløp</u>
<u>Balanseført verdi 31.12.</u>	<u>Varige driftsmidler Immaterielle eiend.</u>

Konsernregnskap

Morselskapet sitt navn

Forretningskontor for morselskapet

Begrunnelse for at datterselskap er utelatt fra konsolideringen

<u>Samlet beløp - tilknyttet selskap</u>	<u>Årets</u>	<u>Fjorårets</u>
--	--------------	------------------

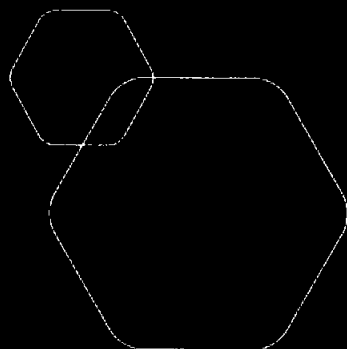
<u>Samlet beløp - foretak i samme konsern</u>	<u>Årets</u>	<u>Fjorårets</u>
---	--------------	------------------

<u>Samlet beløp - foretak i samme konsern</u>	<u>Årets</u>	<u>Fjorårets</u>
---	--------------	------------------

<u>Samlet beløp - felles kontrollert virksomhet</u>	<u>Årets</u>	<u>Fjorårets</u>
---	--------------	------------------

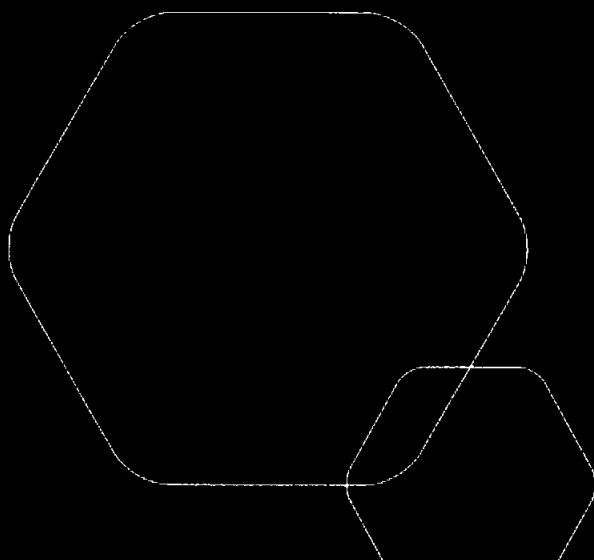
<u>Pantstillelse</u>	<u>Beløp</u>
----------------------	--------------

<u>Beholdning av egne aksjer</u>	<u>Antall</u>	<u>Pålydende</u>	<u>Andel av aksjek.</u>
----------------------------------	---------------	------------------	-------------------------



Årsregnskap 2024
Industri-Hydraulikk AS

Resultatregnskap
Balanse
Noter til regnskapet



Org.nr.: 918 353 844



RESULTATREGNSKAP

INDUSTRI-HYDRAULIKK AS

DRIFTSINNEKTER OG DRIFTSKOSTNADER	Note	2024	2023
Salgsinntekt		47 575 771	54 491 621
Annen driftsinntekt		191 850	192 480
Sum driftsinntekter		47 767 621	54 684 101
Varekostnad		19 422 532	25 346 515
Lønnskostnad	1	14 729 326	14 941 137
Avskrivning av driftsmidler og immaterielle eiendeler	2	650 094	706 098
Annen driftskostnad	1	8 333 031	9 296 592
Sum driftskostnader		43 134 983	50 290 341
Driftsresultat		4 632 638	4 393 760
FINANSINNEKTER OG FINANSKOSTNADER			
Annen renteinntekt		153 986	12 430
Annen finansinntekt		170 037	1 295 438
Annen rentekostnad		770 666	769 061
Annen finanskostnad		242 851	315 889
Resultat av finansposter		-689 495	222 917
Resultat før skattekostnad		3 943 143	4 616 677
Skattekostnad på resultat	3	867 491	1 035 444
Årsresultat	4	3 075 652	3 581 233
OVERFØRINGER			
Tilleggsutbytte		0	-200 000
Avsatt til annen egenkapital		3 075 652	3 781 233
Sum overføringer		3 075 652	3 581 233



BALANSE

INDUSTRI-HYDRAULIKK AS

EIENDELER	Note	2024	2023
ANLEGGSMIDLER			
IMMATERIELLE EIENDELER			
Utsatt skattefordel	3	591 017	561 792
Sum immaterielle eiendeler		591 017	561 792
VARIGE DRIFTSMIDLER			
Tomter, bygninger o.a. fast eiendom	2	1 134 765	1 471 096
Driftsløsøre, inventar o.a. utstyr	2	821 315	1 135 078
Sum varige driftsmidler	2	1 956 081	2 606 174
FINANSIELLE ANLEGGSMIDLER			
Sum anleggsmidler		2 547 098	3 167 966
OMLØPSMIDLER			
Varelager		21 568 246	20 519 033
FORDRINGER			
Kundefordringer	5	4 289 348	8 179 854
Andre kortsiktige fordringer	5	374 170	364 138
Sum fordringer	5	4 663 519	8 543 992
INVESTERINGER			
Bankinnskudd, kontanter o.l.		7 258 389	3 392 008
Sum omløpsmidler		33 490 154	32 455 033
Sum eiendeler		36 037 251	35 622 999



BALANSE

INDUSTRI-HYDRAULIKK AS

EGENKAPITAL OG GJELD	Note	2024	2023
EGENKAPITAL			
INNSKUTT EGENKAPITAL			
Aksjekapital	6	2 000 000	2 000 000
Overkurs		10 000	10 000
Sum innskutt egenkapital		2 010 000	2 010 000
OPPTJENT EGENKAPITAL			
Annen egenkapital		14 747 529	11 671 877
Sum opptjent egenkapital		14 747 529	11 671 877
Sum egenkapital	4	16 757 529	13 681 877
GJELD			
AVSETNING FOR FORPLIKTELSER			
ANNEN LANGSIKTIG GJELD			
Gjeld til kredittinstitusjoner	5	0	28 067
Langsiktig konserngjeld	5	11 291 790	12 950 000
Sum annen langsiktig gjeld		11 291 790	12 978 067
KORTSIKTIG GJELD			
Gjeld til kredittinstitusjoner		0	15 314
Leverandørgjeld	5	3 823 489	3 090 293
Betalbar skatt	3	896 716	1 141 017
Skyldig offentlige avgifter		1 579 185	2 571 705
Annen kortsiktig gjeld	5	1 688 543	2 144 726
Sum kortsiktig gjeld	5	7 987 932	8 963 055
Sum gjeld		19 279 722	21 941 122
Sum egenkapital og gjeld		36 037 251	35 622 999

25.01.2025

Styret i Industri-Hydraulikk AS

Nils Lauvliid
styreleder

Geir Henning Mørck
styremedlem

Tomm-Erik Lørgenrud
styremedlem

Geir Korsmo
styremedlem

Lars Petter Mørck
daglig leder

INDUSTRI-HYDRAULIKK AS

SIDE 4



Regnskapsprinsipper

Årsregnskapet er satt opp i samsvar med regnskapsloven og NRS 8 - God regnskapskikk for små foretak.

DRIFTSINNETEKTER

Inntektsføring ved salg av varer skjer på leveringstidspunktet. Tjenester inntektsføres etter hvert som de leveres.

SKATT

Skattekostnaden i resultatregnskapet omfatter både periodens betalbare skatt og endring i utsatt skatt. Utsatt skatt er beregnet med 22 % på grunnlag av de midlertidige forskjeller som eksisterer mellom regnskapsmessige og skattemessige verdier, samt ligningsmessig underskudd til fremføring ved utgangen av regnskapsåret. Skatteøkende og skattereduserende midlertidige forskjeller som reverserer eller kan reverseres i samme periode er utlignet og nettoført.

KLASSIFISERING OG VURDERING AV ANLEGGSMIDLER

Anleggsmidler omfatter eiendeler bestemt til varig eie og bruk. Anleggsmidler er vurdert til anskaffelseskost. Varige driftsmidler balanseføres og avskrives over driftsmidlets økonomiske levetid. Avskrivningsperioden for fast eiendom anskaffet etter 2009 er dekomponert i en del som gjelder råbygget og en del som gjelder faste tekniske installasjoner. Varige driftsmidler nedskrives til gjenvinnbart beløp ved verdifall som forventes ikke å være forbigående. Gjenvinnbart beløp er det høyeste av netto salgsverdi og verdi i bruk. Verdi i bruk er nåverdi av fremtidige kontantstrømmer knyttet til eiendelen. Nedskrivningen reverseres når grunnlaget for nedskrivningen ikke lenger er til stede.

KLASSIFISERING OG VURDERING AV OMLØPSMIDLER

Omløpsmidler og kortsiktig gjeld omfatter normalt poster som forfaller til betaling innen ett år etter balansedagen, samt poster som knytter seg til varekretsløpet. Omløpsmidler vurderes til laveste verdi av anskaffelseskost og virkelig verdi.

VARER

Varer er vurdert til det laveste av anskaffelseskost og netto salgsverdi.

FORDRINGER

Kundefordringer og andre fordringer oppføres til pålydende etter fradrag for avsetning til forventet tap. Avsetning til tap gjøres på grunnlag av en individuell vurdering av de enkelte fordringene.

Note 1 Lønnskostnader og ytelser mm

LØNSKOSTNADER

	2024	2023
Lønninger	12 042 472	12 286 848
Arbeidsgiveravgift	1 785 448	1 836 148
Pensjonskostnader	354 076	389 900
Andre ytelser	547 330	428 241
Sum	14 729 326	14 941 137

Selskapet har i 2024 sysselsatt 20 årsverk.

Det er ikke gitt lån eller stilt sikkerhet for nærstående eller ledende personer i selskapet.

PENSJONSFORPLIKTELSE

Selskapet er pliktig til å ha tjenstepensjonsordning etter lov om obligatorisk tjenstepensjon. Selskapets pensjonsordninger tilfredsstiller kravene i denne lov.



REVISOR

Kostnadsført revisjonshonorar for 2024 utgjør kr 83 700 ekskl. mva.
I tillegg kommer honorar for andre tjenester med kr 0 ekskl. mva.

Note 2 Anleggsmidler

	Bygninger og tomter	Driftsløsøre, inventar ol.	Sum
Anskaffelseskost pr. 01.01.24	3 611 608	1 888 875	5 500 483
= Anskaffelseskost 31.12.24	3 611 608	1 888 875	5 500 483
Akkumulerte avskrivninger 31.12.24	2 476 842	1 067 561	3 544 403
= Bokført verdi 31.12.24	1 134 766	821 314	1 956 080
Årets ordinære avskrivninger	336 331	313 763	650 094
Økonomisk levetid	0-10 år	3-10 år	

Note 3 Skatt

Årets skattekostnad	2024	2023
Resultatført skatt på ordinært resultat:		
Betalbar skatt	896 716	1 141 017
Endring i utsatt skatt	-29 225	-105 573
Skattekostnad ordinært resultat	867 491	1 035 444
Skattepliktig inntekt:		
Resultat før skatt	3 943 143	4 616 677
Permanente forskjeller	0	89 880
Endring i midlertidige forskjeller	132 838	479 882
Skattepliktig inntekt	4 075 981	5 186 439
Betalbar skatt i balansen:		
Betalbar skatt på årets resultat	896 716	1 141 017
Sum betalbar skatt i balansen	896 716	1 141 017

Skatteeffekten av midlertidige forskjeller som har gitt opphav til utsatt skatt og utsatte skattefordeler, spesifisert på typer av midlertidige forskjeller

	2024	2023	Endring
Varige driftsmidler	-556 441	-323 905	232 536
Varebeholdning	-1 900 000	-2 000 000	-100 000
Fordringer	-30 000	-29 698	302
Avsetninger mv	-200 000	-200 000	0
Sum	-2 686 440	-2 553 602	132 838
Grunnlag for utsatt skattefordel	-2 686 440	-2 553 602	132 838
Utsatt skattefordel (22 %)	-591 017	-561 792	29 224



Note 4 Egenkapital

	Aksje- kapital	Overkurs	Annen egenkapital	Sum
Pr. 31.12.2023	2 000 000	10 000	11 671 877	13 681 877
Årets overskudd			3 075 652	3 075 652
Pr. 31.12.2024	2 000 000	10 000	14 747 529	16 757 529

Note 5 Mellomværende med selskap i samme konsern

	2024	2023
Fordringer		
Sum	0	0
Gjeld		
Lån fra foretak i samme konsern	11 291 790	12 950 000
Sum	11 291 790	12 950 000

Lånet skal senest være tilbakebetalt og oppgjort innen 31.12.2030.

Note 6 Aksjonærer

AKSJEKAPITALEN I INDUSTRI-HYDRAULIKK AS PR. 31.12 BESTÅR AV:

	Antall	Pålydende	Bokført
Ordinære aksjer	2 000 000	1,0	2 000 000
Sum	2 000 000		2 000 000

EIERSTRUKTUR

De største aksjonærene i % pr. 31.12 var:

	Ordinære	Eierandel	Stemmeandel
Tess Øst AS	1 400 000	70,0	70,0
GHM Holding AS	150 000	7,5	7,5
Kjønig Holding AS	150 000	7,5	7,5
LaPeMø Holding AS	150 000	7,5	7,5
Zimmer Holding AS	150 000	7,5	7,5
Totalt antall aksjer	2 000 000	100,0	100,0

Industri-Hydraulikk AS inngår i konsernet til Jølberg Holding AS med adresse Industrigata 8, 3414 LIERSTRANDA der konsernregnskapet kan utleveres.



Industri-Hydraulikk AS Årsberetning 2024

Virksomhetens art og hvor den drives

Industri-Hydraulikk AS er en teknisk faghandel og servicebedrift som har en stor andel av omsetningen relatert til tekniske tjenester hvor kjerneproduktene er transmisjoner, trykkluft og transportbånd i tillegg til slanger og kuplinger samt drifts og vedlikeholds produkter.

Virksomhetens forretningssted er på Rolvsøy i Fredrikstad Kommune.

Fortsatt drift

I samsvar med regnskapslovens § 3-3a bekreftes det at forutsetningen om fortsatt drift er til stede, og at årsregnskapet for 2024 er satt opp under denne forutsetningen. Til grunn for bekreftelsen ligger resultatprognoser for 2025, virksomhetens langsiktige vekstprognoser, og virksomhetens finansielle stilling.

Arbeidsmiljø og sykefravær

Virksomheten har en rekke tiltak for å redusere risikoen for sykefravær, skader og ulykker; herunder blant annet påbud om bruk av verneutstyr ved arbeid ved slangepresse og bruk av maskiner ved arbeider på transportbånd, ved opphold på lageret og i verkstedlokalene. Virksomheten har system for rapportering av uønskede hendelser. Konsernets HMS politikk blir fulgt i henhold til vedtatte krav og regler.

Totalt sykefravær siste år utgjorde 9,27% av total arbeidstid for året. Korttidssykefraværet utgjorde 4,74 % av total arbeidstid. I 2023 utgjorde sykefraværet 6.3 % av total arbeidstid, mens korttidssykefraværet utgjorde 2.5 %.

Arbeidsmiljøet betraktes som godt, og virksomheten har blant annet kantineordning.

Redegjørelse for kjønnslikestilling og arbeidet med likestilling og ikke-diskriminering

Virksomheten arbeider aktivt for å fremme likestilling, sikre like muligheter og rettigheter, samt å hindre diskriminering på grunn av etnisitet, nasjonal opprinnelse, hudfarge, språk, religion, livssyn og nedsatt funksjonsevne.

Virksomheten tilstreber lik behandling av begge kjønn når det gjelder rekruttering, lønn og arbeidstid. For å fremme likestilling og for å forhindre forskjellsbehandling i strid med lov om likestilling er det flere tiltak, som blant annet nøytrale stillingsannonser. Medarbeidere ansettes etter kvalifikasjon, ikke kjønn.

Det var 19 ansatte, hvorav 3 kvinner i virksomheten pr. 31.12.2024. 4 personer var ansatt i deltidstilling. Virksomheten har tilsluttet seg til moderselskapets «Redegjørelse for likestilling» på www.tess.no.

Ytre miljø og grønn profil

Virksomhetens bransje medfører ikke forurensning eller utslipp som kan være til skade for det ytre miljø. Virksomheten har kildesortering og gjenbruk av emballasje for å forhindre og redusere negative miljøpåvirkninger. Firmaet satser bevisst på miljø og grønn profil i det el-kjøretøy er anskaffet til bruk for varetransport i bynære områder.

Redegjørelse for årsregnskapet

Omsetningen i Industri-Hydraulikk AS gikk ned fra kr 54 684 101,- i 2023 til kr 47 767 621,- i 2024. Årsresultatet i 2024 ble kr 3 075 652,- mot kr 3 581 233,- i 2023. Resultatendringen skyldes i hovedsak at salg og service av sveiserelaterte produkter er overført til et søsterfirma.

De samlede investeringene i varige driftsmidler i Industri-Hydraulikk AS i 2024 var på kr 232 536,-. Jfr. Note 3 "Varige driftsmidler".

Virksomhetens samlede gjeld utgjorde ved årets slutt 100 % av total gjeld i virksomheten og var på kr 11 291 790 mot 12 950 000,- ved utgangen av 2023. Gjelden er i sin helhet til foretak i samme konsern. Virksomhetens finansielle stilling vurderes som god.



Industri-Hydraulikk AS Årsberetning 2024

Totalkapitalen var ved utgangen av året kr 36 037 251,- mot kr 35 622 999 året før. Egenkapitalandelen pr. 31.12.2024 var 46,5 % og var 38,4 % pr. 31.12.2023.

Redegjørelse for virksomhetens utsikter

Virksomheten forventes å ha en positiv utvikling. Styret ønsker å presisere at det ikke er usikkerhet knyttet til den fremtidige utviklingen selv om den politiske ustabiliteten i både Norge og verdenssamfunnet kan utgjøre en begrenset usikkerhet. Industri-Hydraulikk AS leverer varer og tjenester til både flere markedssegmenter og et utall forskjellige kunder og bransjer.

Forsknings- og utviklingsaktiviteter

Virksomheten har for tiden ingen pågående forsknings- eller utviklingsaktiviteter.

Finansiell risiko

Den finansielle risikoen for Industri-Hydraulikk AS anses som lav, basert på følgende vurdering:

- Markedsrisiko:** Virksomheten er eksponert for endringer i valutakurser. Virksomheten har gjeld, og er således eksponert for endringer i rentenivå.
- Kredittrisiko:** Virksomheten har høyt fokus på å unngå tap på fordringer. Det har historisk sett vært lite tap på fordringer. Konstaterte tap på fordringer eksklusiv merverdiavgift var i 2024 kr 30 000 (29 698 for 2023). Utestående kundefordringer pr. 31.12.2024 var totalt kr 4 663 519,- (kr 8 543 992 pr. 31.12.2023). Det er ikke inngått avtaler om motregning eller andre finansielle instrumenter som reduserer kredittrisikoen i virksomheten.
- Likviditetsrisiko:** Industri-Hydraulikk AS sin likviditetsbeholdning var kr 7 258 389,- pr. 31.12.2024, og kr 3 392 008 pr. 31.12.2023. Virksomheten har i løpet av siste året vært i stand til å betjene sine forpliktelser. Virksomhetens likviditet er god.

Det er ikke tegnet forsikring for styrets medlemmer og daglig leder for deres mulige ansvar overfor foretaket og tredjepersoner.

Hendelser etter balansedagen

Det er ikke registrert spesielle hendelser etter balansedagen.

Årsresultat og disponeringer

Styret mener at årsregnskapet gir et rettviseende bilde av Industri-Hydraulikk AS eiendeler og gjeld, finansielle stilling og resultat. Egenkapitalen var pr. 31.12.2024 kr 16 757 527,-. På bakgrunn av dette foreslås følgende disponering av årsresultatet (2022 i parentes):


Avsatt til ordinært utbytte	kr 0,-	(kr -200 000,-)
Overføring til annen egenkapital	kr 3 075 652,-	(kr 3 781 233,-)
Sum overføringer og disponeringer	kr 3 075 652,-	(kr 3 581 233,-)


Fredrikstad, 17. mars 2025


I styret for Industri-Hydraulikk AS


Nils Lauvli
Styreleder


Geir Korsmo
Styremedlem


Geir Mørck
Styremedlem


Tomm Erik Jørgensen
Styremedlem


Lars Petter Mørck
Daglig leder



Bragernes Torg 2A
3017 Drammen
www.bdo.no

Uavhengig revisors beretning

Til generalforsamlingen i Industri-Hydraulikk AS

Konklusjon

Vi har revidert årsregnskapet til Industri-Hydraulikk AS.

Årsregnskapet består av:

- Balanse per 31. desember 2024
- Resultatregnskap for 2024
- Noter til årsregnskapet, herunder et sammendrag av viktige regnskapsprinsipper.

Etter vår mening:

- Oppfyller årsregnskapet gjeldende lovkrav, og
- Gir årsregnskapet et rettviseende bilde av selskapets finansielle stilling per 31. desember 2024 og av dets resultater for regnskapsåret avsluttet per denne datoen i samsvar med regnskapslovens regler og god regnskapskikk i Norge.

Grunnlag for konklusjonen

Vi har gjennomført revisjonen i samsvar med International Standards on Auditing (ISA-ene). Våre oppgaver og plikter i henhold til disse standardene er beskrevet nedenfor under Revisors oppgaver og plikter ved revisjonen av årsregnskapet. Vi er uavhengige av selskapet i samsvar med kravene i relevante lover og forskrifter i Norge og International Code of Ethics for Professional Accountants (inkludert internasjonale uavhengighetsstandarder) utstedt av International Ethics Standards Board for Accountants (IESBA-reglene), og vi har overholdt våre øvrige etiske forpliktelser i samsvar med disse kravene. Innhentet revisjonsbevis er etter vår vurdering tilstrekkelig og hensiktsmessig som grunnlag for vår konklusjon.

Styret og daglig leders ansvar for årsregnskapet

Styret og daglig leder (ledelsen) er ansvarlig for å utarbeide årsregnskapet og for at det gir et rettviseende bilde i samsvar med regnskapslovens regler og god regnskapskikk i Norge. Ledelsen er også ansvarlig for slik intern kontroll som den finner nødvendig for å kunne utarbeide et årsregnskap som ikke inneholder vesentlig feilinformasjon, verken som følge av misligheter eller utilsiktede feil.

Ved utarbeidelsen av årsregnskapet må ledelsen ta standpunkt til selskapets evne til fortsatt drift og opplyse om forhold av betydning for fortsatt drift. Forutsetningen om fortsatt drift skal legges til grunn for årsregnskapet så lenge det ikke er sannsynlig at virksomheten vil bli avvirket.

Revisors oppgaver og plikter ved revisjonen av årsregnskapet

Vårt mål er å oppnå betryggende sikkerhet for at årsregnskapet som helhet ikke inneholder vesentlig feilinformasjon, verken som følge av misligheter eller utilsiktede feil, og å avgi en revisjonsberetning som inneholder vår konklusjon. Betryggende sikkerhet er en høy grad av sikkerhet, men ingen garanti for at en revisjon utført i samsvar med ISA-ene, alltid vil avdekke vesentlig feilinformasjon. Feilinformasjon kan oppstå som følge av misligheter eller utilsiktede feil. Feilinformasjon er å anse som vesentlig dersom den enkeltvis eller samlet med rimelighet kan forventes å påvirke de økonomiske beslutningene som brukerne foretar på grunnlag av årsregnskapet.

For videre beskrivelse av revisors oppgaver og plikter vises det til:
<https://revisorforeningen.no/revisjonsberetninger>



BDO AS

Frode Ludvigsen
statsautorisert revisor
(elektronisk signert)

Pemso Dokumentnøkkel: F8CUW-UFO5Y-EGEXQ-XE56F-YQNO1-EA6TY



PENNEO

Signaturene i dette dokumentet er juridisk bindende. Dokument signert med "Penneo™ - sikker digital signatur". De signerende parter sin identitet er registrert, og er listet nedenfor.

"Med min signatur bekrefter jeg alle datoer og innholdet i dette dokument."

Ludvigsen, Frode

Partner

Serienummer: no_bankid:9578-5997-4-2557508

IP: 188.95.xxx.xxx

2025-03-17 15:18:19 UTC



Penneo Dokumentnøkkel: F8CUW-UF0SY-EGEXQ-XE56F-YQN0T-EA6TY

Dette dokumentet er signert digitalt via **Penneo.com**. De signerte dataene er validert ved hjelp av den matematiske hashverdien av det originale dokumentet. All kryptografisk bevisføring er innebygd i denne PDF-en for fremtidig validering.

Dette dokumentet er forseglest med et kvalifisert elektronisk segl ved bruk av et sertifikat og et tidsstempel fra en kvalifisert tillitstjenesteleverandør.

Slik kan du bekrefte at dokumentet er originalt

Når du åpner dokumentet i Adobe Reader, kan du se at det er sertifisert av **Penneo A/S**. Dette beviser at innholdet i dokumentet ikke har blitt endret siden tidspunktet for signeringen. Bevis for de individuelle signatørens digitale signaturer er vedlagt dokumentet.

Du kan bekrefte de kryptografiske bevisene ved hjelp av Penneos validator, <https://penneo.com/validator>, eller andre valideringsverktøy for digitale signaturer.