



## ÅRSREGNSKAPET FOR REGNSKAPSÅRET 2021 - GENERELL INFORMASJON

### Enheten

Organisasjonsnummer: 980 018 725  
Organisasjonsform: Interkommunalt selskap  
Foretaksnavn: RENOVEST IKS  
Forretningsadresse: Ordalsvegen 63  
3850 KVITSEID

### Regnskapsår

Årsregnskapets periode: 01.01.2021 - 31.12.2021

### Konsern

Morselskap i konsern: Nei

### Regnskapsregler

Regler for små foretak benyttet: Ja  
Benyttet ved utarbeidelsen av årsregnskapet til selskapet: Regnskapslovens alminnelige regler

### Årsregnskapet fastsatt av kompetent organ

Bekreftet av representant for selskapet: Toralf Orekåsa  
Dato for fastsettelse av årsregnskapet: 28.04.2022

### Grunnlag for avgivelse

År 2021: Årsregnskapet er elektronisk innlevert  
År 2020: Tall er hentet fra elektronisk innlevert årsregnskap fra 2021

*Det er ikke krav til at årsregnskapet m.v. som sendes til Regnskapsregisteret er undertegnet. Kontrollen på at dette er utført ligger hos revisor/enhetens øverste organ. Sikkerheten ivaretas ved at innsender har rolle/rettighet for innsending av årsregnskapet via Altinn, og ved at det bekreftes at årsregnskapet er fastsatt av kompetent organ.*

Brønnøysundregistrene, 08.06.2023



### Resultatregnskap

Beløp i: NOK	Note	2021	2020
<b>RESULTATREKNESKAP</b>			
<b>Inntekter</b>			
Salgsinntekt		50 358 477	43 743 207
Annan driftsinntekt		239 653	164 520
<b>Sum inntekter</b>		<b>50 598 131</b>	<b>43 907 727</b>
<b>Kostnader</b>			
Varekostnad		25 119 705	24 660 243
Lønnskostnad	1	9 510 542	8 195 669
Avskrivning på varige driftsmidler	2	4 987 147	3 034 608
Annan driftskostnad		9 477 432	8 899 006
<b>Sum kostnader</b>		<b>49 094 827</b>	<b>44 789 526</b>
<b>Driftsresultat</b>		<b>1 503 303</b>	<b>-881 798</b>
<b>Finansinntekter og finanskostnader</b>			
Anna renteinntekt		83 594	338 068
<b>Sum finansinntekter</b>		<b>83 594</b>	<b>338 068</b>
Annan rentekostnad		339 043	499 983
<b>Sum finanskostnader</b>		<b>339 043</b>	<b>499 983</b>
<b>Netto finans</b>		<b>-255 450</b>	<b>-161 915</b>
<b>Ordinært resultat før skattekostnad</b>		<b>1 247 854</b>	<b>-1 043 713</b>
Skattekostnad på ordinært resultat	3	160 953	8 370
<b>Ordinært resultat etter skattekostnad</b>		<b>1 086 901</b>	<b>-1 052 083</b>
<b>Årsresultat</b>		<b>1 086 901</b>	<b>-1 052 083</b>
<b>Årsresultat etter minoritetsinteresser</b>		<b>1 086 901</b>	<b>-1 052 083</b>
<b>Overføringer og disponeringar</b>			
Overføringer annan egenkapital		1 086 901	-1 052 083
<b>Sum overføringer og disponeringar</b>		<b>1 086 901</b>	<b>-1 052 083</b>



## Balanse

Beløp i: NOK	Note	2021	2020
<b>BALANSE - EIGEDELAR</b>			
<b>Anleggsmiddel</b>			
<b>Immaterielle egedelar</b>			
Utsett skattefordel	3		10 746
<b>Sum immaterielle egedelar</b>			<b>10 746</b>
<b>Varige driftsmiddel</b>			
Tomter, bygningar og annan fast eigendom	2	27 956 479	26 320 829
Driftslausøyre, inventar, verktøy, kontorm.	2	18 596 800	15 387 850
<b>Sum varige driftsmiddel</b>		<b>46 553 279</b>	<b>41 708 679</b>
<b>Finansielle anleggsmiddel</b>			
Andre fordringar		368 170	214 969
<b>Sum finansielle anleggsmiddel</b>		<b>368 170</b>	<b>214 969</b>
<b>Sum anleggsmiddel</b>		<b>46 921 449</b>	<b>41 934 394</b>
<b>Omløpsmiddel</b>			
<b>Varer</b>			
<b>Krav</b>			
Kundefordringar		1 841 417	2 105 766
Andre fordringar		1 371 848	3 117 735
<b>Sum krav</b>		<b>3 213 265</b>	<b>5 223 502</b>
<b>Bankinnskot, kontantar og liknande</b>			
Bankinnskot, kontantar o.l.	4	8 202 048	19 320 584
<b>Sum bankinnskot, kontantar og liknande</b>		<b>8 202 048</b>	<b>19 320 584</b>
<b>Sum omløpsmiddel</b>		<b>11 415 313</b>	<b>24 544 085</b>
<b>SUM EIGEDELAR</b>		<b>58 336 763</b>	<b>66 478 479</b>

## BALANSE - EIGENKAPITAL OG GJELD



## Balanse

Beløp i: NOK	Note	2021	2020
<b>Eigenkapital</b>			
<b>Innskoten egenkapital</b>			
Selskapskapital	5	10 000 000	10 000 000
<b>Sum innskoten egenkapital</b>		<b>10 000 000</b>	<b>10 000 000</b>
<b>Opptent egenkapital</b>			
Annan egenkapital	5	4 738 391	3 651 491
<b>Sum opptent egenkapital</b>		<b>4 738 391</b>	<b>3 651 491</b>
<b>Sum egenkapital</b>		<b>14 738 391</b>	<b>13 651 491</b>
<b>Gjeld</b>			
<b>Langsiktig gjeld</b>			
Pensjonsplikter	1	1 470 949	1 315 502
Utsett skatt	3	45 969	
<b>Sum avsetjinger for plikter</b>		<b>1 516 918</b>	<b>1 315 502</b>
<b>Anna langsiktig gjeld</b>			
Gjeld til kredittinstitusjonar	6	31 271 117	34 572 316
<b>Sum anna langsiktig gjeld</b>		<b>31 271 117</b>	<b>34 572 316</b>
<b>Sum langsiktig gjeld</b>		<b>32 788 035</b>	<b>35 887 818</b>
<b>Kortsiktig gjeld</b>			
Leverandørgjeld		4 077 637	12 157 030
Betalbar skatt	3	104 238	
Skuldig offentlege avgifter		216 281	181 722
Annan kortsiktig gjeld	7	6 412 181	4 600 419
<b>Sum kortsiktig gjeld</b>		<b>10 810 336</b>	<b>16 939 171</b>
<b>Sum gjeld</b>		<b>43 598 371</b>	<b>52 826 989</b>
<b>SUM EIGENKAPITAL OG GJELD</b>		<b>58 336 763</b>	<b>66 478 480</b>



## Brønnøysundregistrene

### ÅRSREGNSKAP FOR REGNSKAPSÅRET 2021 - GENERELL INFORMASJON

Journalnummer: 2022 776368

#### Enheten

Organisasjonsnummer: 980 018 725  
Organisasjonsform: Interkommunalt selskap  
Foretaksnavn: RENOVEST IKS  
Forretningsadresse: Ordalsvegen 63  
3850 KVITSEID

#### Regnskapsår

Årsregnskapets periode: 01.01.2021 - 31.12.2021

#### Konsern

Morselskap i konsern: Nei

#### Regnskapsregler

Regler for små foretak benyttet: Ja  
Benyttet ved utarbeidelsen av  
årsregnskapet til selskapet: Regnskapslovens alminnelige regler

#### Årsregnskapet fastsatt av kompetent organ

Bekreftet av representant for selskapet: Toralf Orekåsa  
Dato for fastsettelse av årsregnskapet: 28.04.2022

#### Grunnlag for avgivelse

År 2021: Årsregnskap er elektronisk innlevert.  
År 2020: Tall er hentet fra elektronisk innlevert årsregnskap fra 2021.

*Det er ikke krav til at årsregnskapet m.v. som sendes til Regnskapsregisteret er undertegnet. Kontrollen på at dette er utført ligger hos revisor/enhetens øverste organ. Sikkerheten ivaretas ved at innsender har rolle/rettighet for innsending av årsregnskapet via Altinn, og ved at det bekreftes at årsregnskapet er fastsatt av kompetent organ.*

Brønnøysundregistrene, 03.08.2022



Organisasjonsnr: 980 018 725  
RENOVEST IKS

## RESULTATREGNSKAP

<b>Beløp i: NOK</b>	<b>Note</b>	<b>2021</b>	<b>2020</b>
<b>RESULTATREKNESKAP</b>			
<b>Inntekter</b>			
Salgsinntekt		50 358 477	43 743 207
Annan driftsinntekt		239 653	164 520
<b>Sum inntekter</b>		<b>50 598 131</b>	<b>43 907 727</b>
<b>Kostnader</b>			
Varekostnad		25 119 705	24 660 243
Lønskostnad	1	9 510 542	8 195 669
Avskrivning på varige driftsmidler	2	4 987 147	3 034 608
Annan driftskostnad		9 477 432	8 899 006
<b>Sum kostnader</b>		<b>49 094 827</b>	<b>44 789 526</b>
<b>Driftsresultat</b>		<b>1 503 303</b>	<b>-881 798</b>
<b>Finansinntekter og finanskostnader</b>			
Anna renteinntekt		83 594	338 068
<b>Sum finansinntekter</b>		<b>83 594</b>	<b>338 068</b>
Annan rentekostnad		339 043	499 983
<b>Sum finanskostnader</b>		<b>339 043</b>	<b>499 983</b>
<b>Netto finans</b>		<b>-255 450</b>	<b>-161 915</b>
<b>Ordinært resultat før skattekostnad</b>			
Skattekostnad på ordinært resultat	3	160 953	8 370
<b>Ordinært resultat etter skattekostnad</b>		<b>1 086 901</b>	<b>-1 052 083</b>
<b>Årsresultat</b>		<b>1 086 901</b>	<b>-1 052 083</b>
<b>Årsresultat etter minoritetsinteresser</b>		<b>1 086 901</b>	<b>-1 052 083</b>
<b>Overføringer og disponeringar</b>			
Overføringer annan egenkapital		1 086 901	-1 052 083
<b>Sum overføringer og disponeringar</b>		<b>1 086 901</b>	<b>-1 052 083</b>



Organisasjonsnr: 980 018 725  
RENOVEST IKS

## BALANSE

**Beløp i: NOK** **Note** **2021** **2020**

### BALANSE - EIGEDELAR

#### Anleggsmiddel

##### Immaterielle egedelar

Utsett skattefordel 3 10 746  
Sum immaterielle egedelar 10 746

#### Varige driftsmiddel

Tomter, bygningar og  
annan fast eigendom 2 27 956 479 26 320 829  
Driftslausøyre, inventar,  
verktøy, kontorm. 2 18 596 800 15 387 850  
Sum varige driftsmiddel 46 553 279 41 708 679

#### Finansielle anleggsmiddel

Andre fordringar 368 170 214 969  
Sum finansielle  
anleggsmiddel 368 170 214 969

Sum anleggsmiddel 46 921 449 41 934 394

#### Omløpsmiddel

##### Varer

##### Krav

Kundefordringar 1 841 417 2 105 766  
Andre fordringar 1 371 848 3 117 735  
Sum krav 3 213 265 5 223 502

##### Bankinnskot, kontantar og liknande

Bankinnskot, kontantar o.l. 4 8 202 048 19 320 584  
Sum bankinnskot,  
kontantar og liknande 8 202 048 19 320 584

Sum omløpsmiddel 11 415 313 24 544 085

SUM EIGEDELAR 58 336 763 66 478 479

### BALANSE - EIGENKAPITAL OG GJELD

#### Eigenkapital

##### Innskoten eigenkapital

Selskapskapital 5 10 000 000 10 000 000  
Sum innskoten eigenkapital 10 000 000 10 000 000

##### Opptent eigenkapital

Annan eigenkapital 5 4 738 391 3 651 491



<b>Sum opptent egenkapital</b>		<b>4 738 391</b>	<b>3 651 491</b>
<b>Sum egenkapital</b>		<b>14 738 391</b>	<b>13 651 491</b>
<b>Gjeld</b>			
<b>Langsiktig gjeld</b>			
Pensjonsplikter	1	1 470 949	1 315 502
Utsett skatt	3	45 969	
<b>Sum avsetjinger for plikter</b>		<b>1 516 918</b>	<b>1 315 502</b>
<b>Anna langsiktig gjeld</b>			
Gjeld til			
kredittinstitusjonar	6	31 271 117	34 572 316
<b>Sum anna langsiktig gjeld</b>		<b>31 271 117</b>	<b>34 572 316</b>
<b>Sum langsiktig gjeld</b>		<b>32 788 035</b>	<b>35 887 818</b>
<b>Kortsiktig gjeld</b>			
Leverandørgjeld		4 077 637	12 157 030
Betalbar skatt	3	104 238	
Skuldig offentlege avgifter		216 281	181 722
Annan kortsiktig gjeld	7	6 412 181	4 600 419
<b>Sum kortsiktig gjeld</b>		<b>10 810 336</b>	<b>16 939 171</b>
<b>Sum gjeld</b>		<b>43 598 371</b>	<b>52 826 989</b>
<b>SUM EIGENKAPITAL OG GJELD</b>		<b>58 336 763</b>	<b>66 478 480</b>



Organisasjonsnr: 980 018 725  
RENOVEST IKS

NOTEOPPLYSNINGER - SELSKAP - alle poster oppgitt i hele tall

## Note

Tal på årsverk i regnskapsåret  
13.00

Sum Beløp

Balanseført verdi 31.12. Varige driftsmiddel Immaterielle eigned.

## Konsernregnskap

Morselskapet sitt navn

Forretningskontor for morselskapet

Grunn til at dotterselskap ikke er tatt med i konsolideringa

Konsern, tilknytt selskap m.v. - krav og gjeld

## Krav

Samla beløp - tilknytt selskap Årets Fjorårets

Samla beløp - føretak i samme konsern Årets Fjorårets

Samla beløp - føretak i samme konsern Årets Fjorårets

Samla beløp - felles kontrollert verksemd Årets Fjorårets

Pantstillingar Beløp

Behaldning av egne aksjar Tal på aksjar Pålydande Andel av aksjek.



**Note**

**Lån og sikkerhetsstilling til medlem**

Er det gitt lån eller sikkerhetsstilling til leiande personar: Nei

Opplysingar om:

Medlem av:

Meir om lån og sikkerhetsstilling

**Note**

**Noteopplysingar ut over minimumskrava for små føretak**

Fullstendige noteopplysningar fremkommer av vedlagte PDF-dokument



**ÅRSREKNESKAP 2021  
for  
Renovest IKS**

Organisasjonsnr. 980018725



Renovest IKS

## Resultatrekneskap

	Note	2021	2020
<b>DRIFTSINNTEKTER OG DRIFTSKOSTNADER</b>			
<b>Driftsinntekter</b>			
Salgsinntekt		50 358 477	43 743 207
Annan driftsinntekt		239 653	164 520
<b>Sum driftsinntekter</b>		<b>50 598 131</b>	<b>43 907 727</b>
<b>Driftskostnader</b>			
Varekostnad		25 119 705	24 660 243
Lønskostnad	1	9 510 542	8 195 669
Avskrivning på varige driftsmidler	2	4 987 147	3 034 608
Annan driftskostnad		9 477 432	8 899 006
<b>Sum driftskostnader</b>		<b>49 094 827</b>	<b>44 789 526</b>
<b>DRIFTSRESULTAT</b>		<b>1 503 303</b>	<b>(881 798)</b>
<b>FINANSINNTEKTER OG FINANSKOSTNADER</b>			
<b>Finansinntekter</b>			
Annan renteinntekt		83 594	338 068
<b>Sum finansinntekter</b>		<b>83 594</b>	<b>338 068</b>
<b>Finanskostnader</b>			
Annan rentekostnad		339 043	499 983
<b>Sum finanskostnader</b>		<b>339 043</b>	<b>499 983</b>
<b>NETTO FINANSPOSTAR</b>		<b>(255 450)</b>	<b>(161 915)</b>
<b>ORDINÆRT RES. FØR SKATTEKOSTNAD</b>		<b>1 247 854</b>	<b>(1 043 713)</b>
Skattekostnad på ordinært resultat	3	160 953	8 370
<b>ORDINÆRT RESULTAT</b>		<b>1 086 901</b>	<b>(1 052 083)</b>
<b>ÅRSRESULTAT</b>		<b>1 086 901</b>	<b>(1 052 083)</b>
<b>OVERFØRINGAR OG DISPONERINGAR</b>			
Overføringar annan eigenkapital		1 086 901	(1 052 083)
<b>Sum overføringar og disponeringar</b>		<b>1 086 901</b>	<b>(1 052 083)</b>



Renovest IKS

**Balanse pr. 31.12.2021**

	Note	31.12.2021	31.12.2020
<b>EIGENDELAR</b>			
<b>ANLEGGSMIDLAR</b>			
<b>Immaterielle eigendelar</b>			
Utsett skattefordel	3	0	10 746
<b>Sum immaterielle eigendelar</b>		<b>0</b>	<b>10 746</b>
<b>Varige driftsmidlar</b>			
Tomter, bygningar og annan fast eigendom	2	27 956 479	26 320 829
Driftslausøyre, inventar, verkøy, kontorm.	2	18 596 800	15 387 850
<b>Sum varige driftsmidlar</b>		<b>46 553 279</b>	<b>41 708 679</b>
<b>Finansielle anleggsmidlar</b>			
Andre fordringar		368 170	214 969
<b>Sum finansielle anleggsmidlar</b>		<b>368 170</b>	<b>214 969</b>
<b>Sum anleggsmidlar</b>		<b>46 921 449</b>	<b>41 934 394</b>
<b>OMLAUPSMIDLAR</b>			
<b>Fordringar</b>			
Kundefordringar		1 841 417	2 105 766
Andre fordringar		1 371 848	3 117 735
<b>Sum fordringar</b>		<b>3 213 265</b>	<b>5 223 502</b>
Bankinnskot, kontantar o.l.	4	8 202 048	19 320 584
<b>Sum omlaupsmidlar</b>		<b>11 415 313</b>	<b>24 544 085</b>
<b>Sum eigendelar</b>		<b>58 336 763</b>	<b>66 478 479</b>



## Renovest IKS

## Balanse pr. 31.12.2021

	Note	31.12.2021	31.12.2020
<b>EIGENKAPITAL OG GJELD</b>			
<b>EIGENKAPITAL</b>			
<b>Innskoten Eigenkapital</b>			
Selskapskapital	5	10 000 000	10 000 000
<b>Sum innskoten eigenkapital</b>		<b>10 000 000</b>	<b>10 000 000</b>
<b>Opptend eigenkapital</b>			
Annan eigenkapital	5	4 738 391	3 651 491
<b>Sum opptend eigenkapital</b>		<b>4 738 391</b>	<b>3 651 491</b>
<b>Sum eigenkapital</b>		<b>14 738 391</b>	<b>13 651 491</b>
<b>GJELD</b>			
<b>LANGSIKTIG GJELD</b>			
<b>Avsetning for forpliktingar</b>			
Pensjonsforplikting	1	1 470 949	1 315 502
Utsett skatt	3	45 969	0
<b>Sum avsetning for forpliktingar</b>		<b>1 516 918</b>	<b>1 315 502</b>
<b>Anna langsiktig gjeld</b>			
Gjeld til kredittinstitusjonar	6	31 271 117	34 572 316
<b>Sum anna langsiktig gjeld</b>		<b>31 271 117</b>	<b>34 572 316</b>
<b>SUM LANGSIKTIG GJELD</b>		<b>32 788 035</b>	<b>35 887 818</b>
<b>KORTSIKTIG GJELD</b>			
Leverandørgjeld		4 077 637	12 157 030
Betalbar skatt	3	104 238	0
Skuldig offentlege avgifter		216 281	181 722
Annan kortsiktig gjeld	7	6 412 181	4 600 419
<b>SUM KORTSIKTIG GJELD</b>		<b>10 810 336</b>	<b>16 939 171</b>
<b>SUM GJELD</b>		<b>43 598 371</b>	<b>52 826 989</b>
<b>Sum eigenkapital og gjeld</b>		<b>58 336 763</b>	<b>66 478 480</b>

Brunkeberg, den 01.03.2022

Åge Verpe  
StyreleiarPernille Margrete Sørdsdal  
NestleiarKjersti Bergland  
StyremedlemKjersti Bergland  
StyremedlemGunnar Gulliksen  
StyremedlemToralf Orekåsa  
Dagleg Leiar



Renovest IKS

## Notar 2021

### Rekneskapsprinsipp

Årsrekneskapen er sett opp i samsvar med rekneskapslova og god rekneskapsskikk for små verksemdar. Lov og forskrift om årsbudsjett, årsrekneskap og årsmelding for interkommunale selskap er også fylgd.

### Inntektsføring

Inntektsføring ved salg av varer skjer på leveringstidspunktet. Tjenester inntektsføres i takt med utførelsen.

### Klassifiseringsprinsipp

Omlaupsmidlar og kortsiktig gjeld inneheld postar som forfell til betaling innan eit år etter siste dag i rekneskapsåret, samt postar som er knytt seg til varekretsløpet. Omlaupsmidlar vurderast til lågaste verdi av tilkomstkostnad og antatt verkeleg verdi (Lågaste verdi sitt prinsipp). Kortsiktig gjeld balanseføres til nominelt beløp på etableringstidspunktet.

### Anleggsmidlar og langsiktig gjeld

Anleggsmidlar omfattar eigenlutar bestemt til varig eige og bruk for verksemda. Anleggsmidlar er vurdert til tilkomstkost. Varige driftsmidlar førast opp i balansen og avskrivas over driftsmidlet si forventa økonomiske levetid. Varige driftsmidlar nedskrivas til verkeleg verdi ved verdifall som forventast ikkje å vera av forbigåande art.

Langsiktig gjeld balanseføres til nominelt beløp på etableringstidspunktet.

### Fordringar

Kundefordringar og andre fordringar førast opp i balansen til pålydande etter frådrag for avsetjing til pårekelege tap. Avsetjing til pårekeleg tap gjerast på grunnlag av ein individuell vurdering av dei enkelte fordringane. I tillegg gjerast det for andre kundefordringar ein uspesifisera avsetjing for å dekke pårekelege tap.

Andre fordringar blir og på tilsvarende måte vurdert etter same prinsipp.

### Skatt

Selskapet er kun skattepliktig for sin næringsdrift og ikkje for sin sjølvkostdrift. Skattekostnaden i rekneskapen er derfor kun basera på overskot eller underskot på næringsdrifta. Skattekostnaden i resultatrekneskapen omfattar periodens betalbare skatt som blir utlikna og forfell til betaling i neste rekneskapsår, i tillegg til endring i utsett skatt. Utsett skatt er berekna med skattesatsen ved utgangen av rekneskapsåret, 22%, på grunnlag av skattereduserande og skatteaukande midlertidige forskjellar som eksisterer mellom rekneskapsmessige og skattemessige verdier. I berekninga er det også medtatt likningsmessig framførbart underskot ved rekneskapsårets utgang. Skatteaukande og skattereduserande midlertidige forskjellar som reverserar eller kan reverserast i same periode er utlikna og nettoført.

Notar for Renovest IKS

Organisasjonsnr. 980018725



Renovest IKS

## Notar 2021

### Note 1 - Løns- og pensjonskostnad

	I år	I fjor
Løn	7 158 622	6 460 907
Arbeidsgjevaravgift	926 726	751 224
Pensjonskostnader	1 196 111	769 428
Andre lønsrelaterte ytelsar	229 083	214 110
<b>Totalt</b>	<b>9 510 542</b>	<b>8 195 669</b>

Gjennomsnittleg antall tilsette i rekneskapsåret har vore 13 personar.

Ytelsar til leiande personar	Løn og andre godtgjersler
Dagleg leiar - løn	926 299
Dagleg leiar - Andre ytelsar	29 353
Dagleg leiar - Pensjonspremie	121 509
Styrehonorar	150 500
<b>Totalt</b>	<b>1 227 661</b>

Dagleg leiar har inga særskild pensjonsordning men er del av selskapets ordinære pensjonsordning. Dette innbefattar lovpålagt OTP-ordning, samt ein generell AFP-ordning.

Ytelsar til revisor  
Kostnadsført revisjonshonorar for 2021 utgjorde kr. 51 000, herav kr. 0 i anna bistand.

### Pensjon

Verksemda har ei skuld knytt til pensjonsordningane, og dette gjeld for alle fast tilsette.

Selskapet er ikkje pliktig til å balanseføre denne pensjonsforpliktinga, men har likevel vald å balanseføre pensjonsforpliktinga fullt ut. Årets resultat inneheld kr. 155 447 i endring i framtidig pensjonsforplikting. Total pensjonsforplikting er oppført med NOK 1 470 949 i selskapets balanse som er ihht. beste estimat i tabellen under.

For 2021 har selskapet hatt rekneskapsførte og betalte kostnader på kr. 1 040 664 til kollektiv pensjonsforsikringspremie i tillegg til endring i avsettinga på pensjonsforplikting.

Notar for Renovest IKS

Organisasjonsnr. 980018725



## Renovest IKS

### Notar 2021

<b>PENSJONSSKULD</b>	<b>31.12.2020</b>	<b>31.12.2021</b>	<b>31.12.2022</b>
	<b>BESTE ESTIMAT</b>	<b>BESTE ESTIMAT</b>	<b>ESTIMAT</b>
Brutto påløpt pensjonsforpliktning	13 969 125	14 990 037	16 204 339
Pensjonsmidlar	11 478 903	12 847 210	13 893 102
Netto forpliktning før aga	2 490 222	2 142 827	2 311 237
Arbeidsgjevaravgift - aga	263 964	227 140	244 991
Netto forpliktning inkl. aga	2 754 186	2 369 967	2 556 228
Aktuarielt gevinst(tap) ekskl.aga	- 1 300 801	- 812 857	- 812 857
Aktuarielt gevinst (tap) aga	- 137 883	- 86 161	- 86 161
Ikkje resultatført planendingar	0	0	0
Balansført nto forpliktning/midlar etter aga	1 315 502	1 470 949	1 657 210
Herav balansført aga	126 081	140 979	158 830

<b>MEDLEMSSTATUS</b>	<b>01.01.2020</b>	<b>01.01.2021</b>	<b>01.01.2022</b>
Antall aktive	12	14	14
Antall oppsette	2	2	4
Antall pensjonar	3	5	5
Gj.snittlig pensjonsgrunnlag, aktive	458 913	525 012	530 227
Gj.snittlig alder, aktive	51,81	48,43	49,36
Gj.snittlig tenestetid, aktive	6,45	4,87	5,60

<b>FORUTSETNINGAR</b>	<b>31.12.2020</b>	<b>31.12.2021</b>
Diskonteringsrente	1,70 %	1,90 %
Lønsvekst	2,25 %	2,75 %
G-regulering	2,00 %	2,50 %
Pensjonsregulering	1,24 %	1,73 %
Forventa avkastning	3,10 %	3,70 %
Agasats	10,60 %	10,60 %
Amortiseringstid	7	7
Korridorstørrelse	10,00 %	10,00 %



## Renovest IKS

### Notar 2021

#### Note 2 - Varige driftsmidler

	Tomter, bygningar og annan fast inventar, eigendom	Driftslausøyre, verktøy, kontorm.	Sum
Anskaffelseskost pr. 1/1	40 356 651	34 297 211	74 653 862
+ Tilgang	3 471 148	6 360 599	9 831 747
- Avgang	0	0	0
Anskaffelseskost pr. 31/12	43 827 799	40 657 810	84 485 609
Akk. av/nedskr. pr 1/1	14 035 822	18 909 361	32 945 183
+ Ordinære avskrivninger	1 835 498	3 151 649	4 987 147
+ Avskr. på oppskrivning	0	0	0
- Tilbakeført avskrivning	0	0	0
+ Ekstraord nedskrivninger	0	0	0
Akk. av/nedskr. pr. 31/12	15 871 320	22 061 010	37 932 330
Balanseført verdi pr 31/12	27 956 479	18 596 800	46 553 279
Prosentats for ord.avskr	2-10%	14-25%	

#### Investeringar i året og finansiering av desse.

Returpunkt Hytterrenovasjon	kr. 3 471 148
Utstyr Hytterrenovasjon	kr. 4 023 942
Stativ og utstyr hushaldningsabbonnentar	kr. 316 072
Doozan DX 160W Sorteringsmaskin	kr. 1 425 000
Utstyr til kanalpresse	kr. 327 443
Kameraovervåking	kr. 268 142
<b>Totalt balanseførte investeringar i året</b>	<b>kr. 9 831 747</b>
Finansiera ved låneopptak i 2020	kr. 5 868 335
Finansiera ved eigenkapital / drift i 2021	kr. 3 963 412
<b>Total finansiering i 2021</b>	<b>kr. 9 831 747</b>

Årets investeringar er delvis finansiera med eigenkapital. Det er imidlertid gjort eit nytt låneopptak i januar 2022 på NOK 9 620 000. Dette lånet skal gå til dekning av årets investeringar samt planlagte investeringar i nye returpunkt for hytterrenovasjon i 2022.



Renovest IKS

**Notar 2021**

**Note 3 - Skattekostnad på ordinært resultat**

Selskapet er skattepliktig for si drift og innsamling av næringsavfall, dette med bakgrunn i konkurranse med andre tilbydere.

Rekneskapen gjerast i praksis ved at det vert ført avdelingsrekneskap for næringsavfallet, og resultatet blir rapportert til skattemyndigheitane.

I tillegg blir det ført avdelingsrekneskap for husholds- og hytteavfallet, samt slamrenovasjon og RA-Slam som gjev grunnlag for sjølvkostrekneskapen.

For 2021 visar verksemda si drift av næringsavfall eit rekneskapsmessig overskot på kr. 731 608 før skattekostnad, og kr. 570 655 etter skattekostnad. Almenn inntekt (overskot) etter berekning av permanente og mellombelse forskjellar, samt anvendt skattemessig framført underskot er kr. 473 809 som er grunnlaget for betalbar skatt i næringsverksemda for 2021.

**Spesifikasjon av skattegrunnlag for året:**

Resultat før skattekostnader	731 608
+ Permanente og andre forskjellar	0
Endring i mellombelse forskjellar	- 129 057
<b>= Inntekt før anvendelse av framført underskot</b>	<b>602 551</b>
- Anvendt skattemessig framført underskot	128 742
<b>= Inntekt</b>	<b>473 809</b>

**Spesifikasjon av årets skattekostnad:**

Berekna skatt av resultat i året	104 238
<b>= Sum betalbar skatt</b>	<b>104 238</b>
+/- Endring i utsett skatt	45 969
+/- Endring i utsett skattefordel	10 746
<b>= Ordinær skattekostnad</b>	<b>160 953</b>
Skattesats i inntektsåret	22

**Betalbar skatt i balansen bestend av**

Sum betalbar skatt	104 238
<b>= Betalbar skatt i balansen</b>	<b>104 238</b>

**Mellombelse forskjellar som påverkar betalbar skatt**

	2021	2020	Endring
+ Driftsmidler inkl. goodwill	534 202	380 101	- 154 101
+ Pensjonsskuld	- 325 251	- 300 207	25 044
<b>Sum</b>	<b>208 951</b>	<b>79 894</b>	<b>- 129 057</b>
<b>Endring mellombelse forskjellar som påverkar betalbar skatt</b>			<b>- 129 057</b>



Renovest IKS

**Notar 2021**

**Utsett skatt/utsett skattefordel**

	<b>2021</b>	<b>2020</b>
+ Driftsmidler inkl. goodwill	534 202	380 101
+ Pensjonsskuld	- 325 251	- 300 207
- Skattemessig framf. underskot som utliknast	0	128 742
<b>= Grunnlag utsett skatt</b>	<b>208 951</b>	<b>- 48 848</b>
<b>Utsett skatt</b>	<b>45 969</b>	<b>0</b>
Negativt grunnlag utsett skatt	0	48 848
<b>= Grunnlag utsett skattefordel</b>	<b>0</b>	<b>48 848</b>
<b>Utsett skattefordel</b>	<b>0</b>	<b>10 746</b>
<b>Bokført utsett skattefordel</b>	<b>0</b>	<b>10 746</b>

**Note 4 - Bundne midlar - Bankinnskot**

Bundne bankinnskot er i sin heilhet skattetrekkssinnskot og utgjorde pr. 31.12. i år kr. 331 999 og pr. 31.12. i fjor kr. 353 731.



Renovest IKS

## Notar 2021

### Note 5 - Deltakerar og eigenkapital

Selskapet har 5 deltakerar, og eigenkapitalandelen er fordelt etter fylgjande oppstilling :

Innskoten kapital - Vinje Kommune	29,0%	kr. 2 900 000,00
Innskoten kapital - Tokke Kommune	19,0%	kr. 1 900 000,00
Innskoten kapital - Seljord Kommune	22,5%	kr. 2 250 000,00
Innskoten kapital - Kviteseid Kommune	19,5%	kr. 1 950 000,00
Innskoten kapital - Fyresdal Kommune	10,0%	kr. 1 000 000,00

**Sum innskoten kapital** **kr. 10 000 000,00**

Annan eigenkapital **kr. 4 738 391,47**

**Sum annan eigenkapital** **kr. 4 738 391,47**

**Sum eigenkapital** **kr. 14 738 391,47**

Renovest IKS har pr. 31.12.2020 endra regnskapsprinsippet for sjølvkostfondet. Det er eigarkommunane som skal inneha sjølvkostfond innanfor sjølvkostområda Renovasjon, Slam og RA-Slam og ikkje Renovest IKS. Dette betyr at positiv eller negativ saldo på sjølvkostfond skal avreknast kvart år mot eigarkommunane. Opparbeidd sjølvkostfond ved utgangen av 2020 på NOK 1 530 680 er utbetalt til eigarkommunane i 2021. I 2021 har Renovest IKS eit samla sjølvkost resultat på NOK 2 413 786 som er bokført som reduksjon i årets resultat og selskapets eigenkapital pr. 31.12.2021. Tilsvarende beløp er avsett som kortsiktig gjeld til eigarkommunane i selskapets balanse pr. 31.12.2021.

Oppstilling nedanfor visar rørsleane i selskapets eigenkapital. Rørsleane inneheld overskot frå rekneskapsåret og avsett sjølvkostskulnad til eigarkommunane.

	Selskapskapital	Annan eigenkapital
Pr 1.1.	10 000 000	3 651 491
Årets resultat før avsett sjølvkostforplikting	0	3 500 687
Avsett sjølvkostforplikting i årets resultat	0	- 2 413 786
<b>Pr 31.12.</b>	<b>10 000 000</b>	<b>4 738 391</b>



Renovest IKS

## Notar 2021

### Note 6 - Langsiktig gjeld og pantsetjingar

Renovest IKS har ei langsiktig gjeld til Kommunalbanken på ialt NOK 31 271 117 ved utgangen av 2021. Denne gjelda er ikkje pantesikra.

I tillegg har selskapet ein kassekreditlimit i Sparebanken DIN på NOK 3 500 000 som er pantesikra i anlegget i Brunkeberg. Ved utgangen av 2021 var det ikkje trekt noko beløp på denne kassekreditten.

	2021	2020
<b>Gjeld til kommunalbanken uten pantesikring</b>	<b>31 271 117</b>	<b>34 572 316</b>
<b>Pantsetjingar</b>		
Kassekreditlimit i Sparebanken Din sikra med pant	3 500 000	3 500 000
<b>Pantsette egenlutar:</b>		
Bygg og Anlegg Brunkeberg	14 916 071	15 569 921
<b>Sum pantsette egenlutar</b>	<b>14 916 071</b>	<b>15 569 921</b>

Gjeld som forfell meir enn 5 år etter rekneskapsårets utgang utgjør kr. 15 451 417.

### Note 7 - Annan kortsiktig gjeld

Ved utgangen av 2021 har Renovest IKS ei samla kortsiktig gjeld til eigarkommunane på NOK 2 413 786. Dette tilsvarer selskapets sjølvkost resultat for 2021 som skal attendebetalt i 2022 etter fylgjande oppstilling :

	I år
<b>Sjølvkostskuld eigarkommunane</b>	
Sjølvkostskuld Renovasjon	267 761
Sjølvkostskuld Slam	1 918 491
Sjølvkostskuld RA-Slam	227 534
<b>Totalt</b>	<b>2 413 786</b>

Notar for Renovest IKS

Organisasjonsnr. 980018725



Til representantskapet i Renovest IKS

## MELDING FRÅ UAVHENGIG REVISOR

### Uttale om revisjon av årsrekneskapen

#### Konklusjon

Vi har revidert årsrekneskapen for Renovest IKS, avlagt 02.03.22, som viser eit overskot på kr 1 086 901. Årsrekneskapen består av balanse per 31. desember 2021, resultatregnskap for regnskapsåret avslutta per denne datoen og noter til årsrekneskapen, medrekna eit samandrag av viktige rekneskapsprinsipp.

Etter vår meining

- oppfyller årsrekneskapen gjeldande lovkrav, og
- gir i det alt vesentlege ei dekkande framstilling av den finansielle stillinga per 31. desember 2021 og av resultat for rekneskapsåret som vart avslutta per denne datoen, i samsvar med lov, forskrift og god rekneskapskikk i Noreg

#### Grunnlag for konklusjonen

Vi har gjennomført revisjonen i samsvar med lov, forskrift og god kommunal revisjonsskikk i Noreg, medrekna dei internasjonale revisjonsstandardane International Standards on Auditing (ISA-ane). Våre oppgåver og plikter etter desse standardane er beskrivne under overskrifta *Revisors oppgåver og plikter ved revisjon av årsrekneskapen*. Vi er uavhengige av kommunen, slik det er krav om i lov og forskrift, og har etterlevd dei andre etiske pliktene våre i samsvar med desse krava. Innhenta revisjonsbevis er etter vår vurdering tilstrekkeleg og føremålstenleg som grunnlag for konklusjonen vår.

#### Årsmeldinga og anna ytterlegare informasjon

Leiinga er ansvarleg for informasjonen i årsmeldinga og den ytterlegare informasjonen som er publisert saman med årsrekneskapen. Ytterlegare informasjon omfattar den lovbestemte årsmeldinga og anna informasjon i selskapet sin årsrapport. Vår konklusjon om årsrekneskapen ovanfor dekkjer verken informasjonen i årsmeldinga eller annan ytterlegare informasjon.

I samband med revisjonen av årsrekneskapen er det vår oppgåve å lese årsmeldinga og anna ytterlegare informasjon. Føremålet er å vurdere om det er vesentleg inkonsistens mellom årsmeldinga, anna ytterlegare informasjon og årsrekneskapen og den kunnskap vi har opparbeidd under revisjonen av årsrekneskapen, eller om informasjonen i årsmeldinga og anna ytterlegare informasjon elles tilsynelatande er vesentleg feil. Vi har plikt til å rapportere dersom årsmeldinga eller anna ytterlegare informasjon tilsynelatande er vesentleg feil. Vi har ikkje noko å rapportere om det.

Ut frå kunnskapen vi har opparbeidd oss i revisjonen, meiner vi at årsmeldinga

- inneheld dei opplysningane som skal vere med etter gjeldande lovkrav og
- at opplysningane om økonomi i årsmeldinga stemmer overeins med årsrekneskapen.

Vestfold og Telemark revisjon IKS  
Org.nr.: 923 822 410 MVA  
Tlf.: 33 07 13 00  
www.vtrevisjon.no

Postadresse  
Postboks 311  
3701 Skien  
post@vtrevisjon.no

Avdeling Skien  
Bruene 1  
3724 Skien

Avdeling Horten  
Sollistrandsveien 12  
3187 Horten

Avdeling Bø  
Bøgata 69  
3800 Bø



## **Styret og dagleg leiars ansvar for årsrekneskapen**

Styret og dagleg leiar er ansvarleg for å utarbeide årsrekneskapen i samsvar med lov og forskrifter, derunder for at det gir en dekkande framstilling i samsvar med regnskapslova, tilleggsbestemmingar i lov om interkommunale selskap, forskrift om årsbudsjett, årsregnskap og årsmelding for interkommunale selskap og god regnskapsskikk i Noreg. Leiinga er og ansvarleg for slik intern kontroll den finn naudsynt for å kunne utarbeide et årsrekneskap som ikkje inneheld vesentleg feilinformasjon, verken som følgje av misleg framferd eller feil som ikkje er tilsikta.

Ved utarbeidinga av årsrekneskapen må leiinga ta standpunkt til selskapets evne til fortsett drift og opplyse om forhold av betydning for fortsett drift. Føresetnadene for fortsett drift skal leggst til grunn for årsregnskapet så lenge det ikkje er sannsynleg at verksemda vil bli avvikla.

## **Revisor sine oppgaver og plikter ved revisjonen av årsrekneskapen**

Vårt mål med revisjonen er å oppnå tryggande sikkerheit for at årsrekneskapen totalt sett ikkje inneheld vesentleg feilinformasjon, verken som følgje av feil eller misleg framferd, og å gi ei revisjonsmelding som inneheld vår konklusjon. Tryggande sikkerheit er ei høg grad av tryggleik, men ingen garanti for at ein revisjon utført i samsvar med lov, forskrift og god kommunal revisjonsskikk i Noreg, og ISA-ane, alltid vil avdekke vesentleg feilinformasjon som eksisterer. Feilinformasjon kan oppstå som følgje av misleg framferd eller feil som ikkje er tilsikta. Feilinformasjon blir vurdert som vesentleg dersom den åleine eller samla innanfor rimeleg grenser kan forventast å påverke økonomiske avgjerder som brukarane tar basert på årsrekneskapen.

For vidare beskriving av oppgåvene til revisor visast det til: [www.nkrf.no/revisjonsberetninger](http://www.nkrf.no/revisjonsberetninger) - revisjonsberetning nr. 5.

## **Utsegn om andre lovmessige krav**

### **Konklusjon om registrering og dokumentasjon**

Basert på revisjonen vår av årsrekneskapen slik den er omtalt ovanfor, og kontrollhandlingar vi har funne nødvendige etter internasjonalt standard for attestasjonsoppdrag (ISAE) 3000 «Attestasjonsoppdrag som ikke er revisjon eller forenklet revisorkontroll av historisk finansiell informasjon», meiner vi at leiinga har oppfylt si plikt til å sørge for ordentleg og oversiktleg registrering og dokumentasjon av selskapet sine rekneskapsopplysningar i samsvar med lov og god bokføringskikk i Noreg.

Bø, 4. mars 2022  
Vestfold og Telemark revisjon IKS

Hilde Vatnar

oppdragsansvarleg revisor / statsautorisert revisor

Vestfold og Telemark revisjon IKS  
Org.nr.: 923 822 410 MVA  
Tlf.: 33 07 13 00  
[www.vtrevisjon.no](http://www.vtrevisjon.no)

Postadresse  
Postboks 311  
3701 Skien  
[post@vtrevision.no](mailto:post@vtrevision.no)

Avdeling Skien  
Bruene 1  
3724 Skien

Avdeling Horten  
Sollistrandsveien 12  
3187 Horten

Avdeling Bø  
Bøgata 69  
3800 Bø



 BankID Signing  
Liv Sigrun Nykos Midtun  
2022-05-06  
 BankID Signing  
Jarand Felland  
2022-05-08  
 BankID Signing  
Bjørn Noraskog  
2022-05-09



# RENOVEST

## ÅRSMELDING og REKNESKAP

01.01.2021 – 31.12.2021

Handsaming i styrande organ:

Styret:

Sak 05/2022 – vedteke samrøystes

Representantskap:

Sak 01/2022 – vedteke samrøystes





## Årsmelding 2021

980 018 725  
Renovest IKS

### Verksemnda

Renovest IKS er eit interkommunalt renovasjonsselskap, etablera og eigd av kommunane Vinje, Seljord, Kviteseid, Tokke og Fyresdal.

Verksemnda er organisera som eit IKS (interkommunalt selskap) etter *Lov om interkommunale selskap*. Verksemnda har kontoradresse og hovudmottak i Kviteseid for kommunane Kviteseid og Seljord, driv mottaksanlegg (satelittar) i kommunane Vinje, Tokke og Fyresdal, og har i tillegg ansvar for etterdrift av deponi i Kviteseid (Litveit) og Fyresdal (Skårmoen).

I tillegg eig og driv verksemnda slamkomposteringsanlegget Litveit i Kviteseid kommune.

### Formål og oppgåver for verksemnda

Formålet til selskapet er å ta hand om eigarkommunane sitt ansvar for handtering av avfall, slik at avfallet blir handtert på ein miljømessig, teknisk og økonomisk forsvarleg måte.

Jf. selskapsavtala skal verksemnda;

- etablere, eige og drive anlegg for mottak, handsaming og deponering av avfall for dei fem eigarkommunane i samsvar med forureiningslov og driftsløyve,
- vere ansvarleg for innsamling, transport og handsaming av alle avfallstyper etter lovverk og føresegner,
- ta seg av all innsamling og vidare handsaming av slam frå reinseanlegg, septiktankar og lukka anlegg,
- drive informasjon, samordning, rådgjeving og tilrettelegging vedkomande avfallshandtering.

2

Verksemnda har inga syster- eller dotterselskap, men deltek i nokon grad som kommersiell aktør i marknaden utanfor "sjølvkostområda".

### Resultat, utvikling og risiko

Renovest IKS har i hovudsak inntekter frå innsamling av hushaldsavfall og septik/slam i eigarkommunane.

Verksemnda er basera på langsiktige avtaler med eigarane, og er ikkje tidsavgrensa.

Inntektene er regulera gjennom særlovgjeving og føresegner ("*Lov om vann og kloakkavgifter*" og "*Lov om forureining*"), og hovudsakeleg skal verksemnda sine inntekter og kostnader registrerast som sjølvkost etter <sup>1)</sup> «*Føresegn om berekning av samla sjølvkost for kommunale og fylkeskommunale gebyr*» (sjølvkostføresegna) og <sup>2)</sup> «*Vegleiar til sjølvkostføresegna*».

### Rekneskapsoppstilling 2019 – 2021

Renovest IKS	Sjølvkost (hushald, slam, RA-slam)			Næring			Verksemnda samla		
Periode 01.01 - 31.12	2021	2020	2019	2021	2020	2019	2021	2020	2019
Sum inntekter	43 012 403	39 326 661	38 167 367	7 585 727	4 581 066	5 284 072	50 598 131	43 907 727	43 451 439
Sum varekostnader	21 140 274	22 598 333	25 710 737	3 894 859	1 992 592	2 658 534	25 035 132	24 590 925	28 369 271
Sum løns-/personalkostnader	7 978 321	6 926 747	4 370 928	1 532 222	1 268 922	1 294 309	9 510 542	8 195 669	5 665 237
Sum andre driftskostnader	13 152 550	10 737 198	6 147 889	1 396 602	1 265 734	1 226 286	14 549 152	12 002 932	7 374 174
Sum kostnader	42 271 145	40 262 278	36 229 554	6 823 682	4 527 248	5 179 129	49 094 827	44 789 526	41 408 683
DRIFTSRES. FØR FINANS (EBIT)	741 259	-935 616	1 937 813	762 045	53 818	104 943	1 503 303	-881 798	2 042 756
Sum finansposter	-225 013	-146 155	42 277	-30 437	-15 760	11 394	-255 450	-161 915	53 671
Resultat før skatt	516 246	-1 081 772	1 980 090	731 608	38 058	116 337	1 247 854	-1 043 713	2 096 427
Skattkostnad	-	-	-	160 953	8 370	25 577	160 953	8 370	25 577
Årsresultat	516 246	-1 081 772	1 980 090	570 655	29 688	90 760	1 086 901	-1 052 083	2 070 850

Næringsverksemnda er skilt ut som eiga resultatteining.



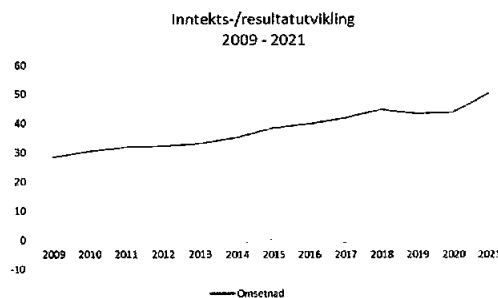


For regnskapsåra 2019 - 2021 har inntekter og kostnader vore fordelt mellom sjølvkostnader næring slik som tabellen over visar.

Utviklinga av inntekter og resultat for verksemda samla sett har vore slik:

MNOK													
År	2009	2010	2011	2012	2013	2014	2015	2016	2017	2018	2019	2020	2021
Omsetnad	28,619	30,649	32,064	32,523	33,228	35,44	38,738	40,036	42,134	45,037	43,451	43,908	50,598
Resultat	-0,863	0,103	0,085	0,13	-0,002	-1,284	0,652	1,037	-1,083	3,992	2,071	-1,052	1,087

## Utgreiing om årsrekneskapen, disponering av resultatet og likviditet.



Etter styret si oppfatning gjev framlagt resultatrekneskap og tilhøyrande balanse med noter eit korrekt bilete av verksemda sitt resultat for 2021, og den økonomiske stillinga ved dette årsskiftet.

Det er ikkje kome til element av vesentleg karakter etter regnskapsårets slutt som gjev grunn til endringar i vurdering av rekneskapen.

Rekneskapen for året visar eit samla overskot, stort kr **516 246,-** for sjølvkostområda (hushaldsrenovasjon og slamhandtering) og eit overskot, stort kr **570 655,-** etter skatt for næringsverksemda. Samla for heile verksemda visar rekneskapen eit overskot, stort kr **1 086 901,-**

## Næringsverksemd

For året 2021 visar resultatet frå aktivitet retta mot næringsverksemd eit overskot før skatt, kr 731 608,-  
Resultatført skattekostnad, jf. note 3, er berekna til kr 160 953,- og netto årsresultat frå denne aktiviteten vert kr 570 655,-

3

Elles visar styret til vedlagt resultatrekneskap, balanse og noter for driftsåret 2021.

## Sjølvkostområda – sjølvkostfond

«Retningsliner for berekning av sjølvkost for kommunale betalingstenester» beskriv situasjonen knytt til sjølvkostfond på følgjande måte:

«Når en kommune kjøper selvkostområdets selvkosttjeneste av et selskap, men har indirekte og eventuelt direkte kostnader også i egen regi, må selvkostfondet håndteres i kommunens kalkyle og regnskap. Utførende selskap avregner kostnadene på kommunen/kommunene, og har således ikke selvkostfond.»

Som fylgje av dette vil Renovest IKS, leverandør av sjølvkosttenester til eigarkommunane, nullstille resultatet frå sjølvkostrekneskapen 2021.

Tilbakebetaling til eigarkommunane vil avreknast i 2022, dette knytt til sjølvkostområda hushaldsrenovasjon, slamtøming og RA-slam:

I 2021 har Renovest IKS eit samla sjølvkostresultat på NOK 2 413 786, bokført som reduksjon i årets resultat og selskapets eigenkapital pr. 31.12.2021.  
Tilsvarande beløp er sett av som kortsiktig gjeld til eigarkommunane i verksemda sin balanse pr. 31.12.2021.





Oppstilling nedanfor viser rørselene i selskapets egenkapital. Rørselene inneheld overskot fi rekneskapsåret og avsett sjølvkostskuld til eigarkommunane.

	Selskapskapital	Annan egenkapital
Pr 1.1.	10 000 000	3 651 491
Årets resultat før avsett sjølvkostforplikting	0	3 500 687
Avsett sjølvkostforplikting i årets resultat	0	- 2 413 786
<b>Pr 31.12.</b>	<b>10 000 000</b>	<b>4 738 391</b>

Over- / underskot blir i sin heilskap og årleg overført annan egenkapital.

Sjølvkostskuld / kr 2 413 786 / vil bli utbetala, deila på sjølvkostområder og eigarkommunane, slik:

#### 1 - Renovasjon

##### Renovest IKS - Oversikt - sjølvkostfond

Eigarkommunar	Dato / år	Annan EK	Vinje	Seljord	Kviteseld	Tokke	Fyresdal	Sum - alle komm.
			Tal abonn	Tal abonn	Tal abonn	Tal abonn	Tal abonn	Tal abonn
		Hushald						
		Overskot (+) / Underskot (-) 2021 - Regnskap						
		Justert med kalk. renter og avskr. 2021						
		Kalkulert renteinntekt sjølvkostfond 2021						
		<b>Utgående saldo 31.12.2021 - utbetales i 2022</b>						
		<b>Tal abonnentar 2021</b>	<b>7 661</b>	<b>2 636</b>	<b>2 568</b>	<b>2 287</b>	<b>1 795</b>	<b>16 947</b>
		<i>Andel pr. kommune</i>	<i>45 %</i>	<i>16 %</i>	<i>15 %</i>	<i>13 %</i>	<i>11 %</i>	<i>100 %</i>
		<b>Tilbakebet (+) / til gode (-) eigarkommune (2021)</b>	<b>121 043</b>	<b>41 649</b>	<b>40 574</b>	<b>36 134</b>	<b>28 361</b>	<b>267 761</b>

4

#### 2 - Slamtøming

##### Renovest IKS - Oversikt - sjølvkostfond

Eigarkommunar	Dato / år	Annan EK	Vinje	Seljord	Kviteseld	Tokke	Fyresdal	Sum - alle komm.
			Tal abonn	Tal abonn	Tal abonn	Tal abonn	Tal abonn	Tal abonn
		Slam						
		Overskot (+) / Underskot (-) 2021 - Regnskap						
		Justert med kalk. renter og avskr. 2021						
		Kalkulert renteinntekt sjølvkostfond 2021						
		<b>Utgående saldo 31.12.2021 - utbetales i 2022</b>						
		<b>Tal abonnentar 2021</b>	<b>1 543</b>	<b>922</b>	<b>817</b>	<b>274</b>	<b>288</b>	<b>3 844</b>
		<i>Andel pr. kommune</i>	<i>40 %</i>	<i>24 %</i>	<i>21 %</i>	<i>7 %</i>	<i>7 %</i>	<i>100 %</i>
		<b>Tilbakebet (+) / til gode (-) eigarkommune (2021)</b>	<b>770 192</b>	<b>459 958</b>	<b>407 807</b>	<b>136 768</b>	<b>143 756</b>	<b>1 918 491</b>

#### 4 - RA-slam

##### Renovest IKS - Oversikt - sjølvkostfond

Eigarkommunar	Dato / år	Annan EK	Vinje	Seljord	Kviteseld	Tokke	Fyresdal	Sum - alle komm.
			Tal tonn	Tal tonn	Tal tonn	Tal tonn	Tal tonn	Tal tonn
		RA-slam						
		Overskot (+) / Underskot (-) 2021 - Regnskap						
		Justert med kalk. renter og avskr. 2021						
		Kalkulert renteinntekt sjølvkostfond 2021						
		<b>Utgående saldo 31.12.2021 - utbetales i 2022</b>						
		<b>Tal tonn 2021</b>	<b>769</b>	<b>329</b>	<b>356</b>	<b>206</b>	<b>91</b>	<b>1 750</b>
		<i>Andel pr. kommune</i>	<i>44 %</i>	<i>19 %</i>	<i>20 %</i>	<i>12 %</i>	<i>5 %</i>	<i>100 %</i>
		<b>Tilbakebet (+) / til gode (-) eigarkommune (2021)</b>	<b>99 957</b>	<b>42 807</b>	<b>46 227</b>	<b>26 748</b>	<b>11 794</b>	<b>227 534</b>





## Risiki

Sidan prisane (driftsbidraga) til eigarkommunane er basera på sjølvkost vil risikoen knytt t., framtidige inntekter med tilhøyrande resultat for Renovest IKS vere liten. Elles er moglege usikkerheiter fyrst og fremst knytt til endringar i eksterne gjevne driftsrammer, og endringar i resultatet for den «kommersielle» aktiviteten verksemda driv. Konsekvensen av endring i eksterne gjevne driftsrammer i sjølvkostområdet vil hovudsakleg endre prisar (driftsbidrag) til eigarkommunane (abonnentar), men vil ikkje føre til store utslag/endringar i selskapet sitt resultat eller balanse over tid.

## Kontraktuelle førehald

Pt. gjeld følgjande:

### Hushaldsrenovasjon

Tenesta er sett ut til ekstern renovatør – kontraktperiode / 01.07.20 – varigheit 3 år samt einssidig opsjon 4 år.

### Slamrenovasjon / RA-slam

Tenesta er sett ut til ekstern renovatør – kontraktperiode 01.02.2020 – 31.12.2023 (4 år) med tillegg av ein einssidig rett til forlenging i ytterlegare 3 år.

Hytterenovasjonen blei med verknad frå 01.07.20 overtatt i eigenregi.

Drift og vedlikehald av slammottaket Litveit er med verknad frå 01.04.20 overtatt i eigenregi

Gjennom IKS-loven er eigarkommunane solidarisk ansvarlege for verksemda sine pliktingar.

## Likviditet

Likviditetssituasjonen

Likviditetssituasjonen i verksemda har over år vore svært god, hovudsakeleg utan bruk av trekkrettigheitar (kassakreditt). Dette skyldast m.a. halvårleg forskottering av driftsbidrag frå eigarkommunane. Men nøktern drift, eit balansera førehald mellom avdragsbetaling og avskrivningar (ikkje betalbare kostnader) er og faktorar som har påverka likviditeten i positiv lei.

Jf. §22 i Lov om interkommunale selskap skal likviditetslån / utvida trekkrettigheitar vera oppgjorte seinast på det tidspunktet når årsrekneskapen fastsetjast. Kravet til slik likviditetsopplåning er innfridd. Førehald elles knytt til likviditetssituasjonen er visualisera i tabellen under.

### Likviditetsrapport

#### Likviditetsutvikling i perioden

Likviditetsreserve 01.01.2021	7 604 915
Årets overskot hittil (+)	1 086 901
Årets underskot hittil (-)	0
Årets avdragsbetaling (-)	3 301 199
Årets avskrivningar (+)	4 987 147
Nytta til investeringar (-)	9 831 747
Tilført v/salg driftsmidlar (+)	0
Tilført v/ekstra lån (+)	0
Nytta til annan auke i anleggsmidlar (-)	0
Annan nedgang i anleggsmidlar (+)	10 746
Annan nedgang i langsiktige fordringar (+)	0
Annan oppgang i langsiktige fordringar (-)	153 201
Annan auke i gjeld / forpliktelse (+)	201 416
Annan nedgang i gjeld / forpliktelse (-)	0
Egenkapitalført sjølvkostforpliktning (-)	0
<b>Likviditetsreserve 31.12.2021</b>	<b>604 978</b>
Kassekreditlimit (-)	3 500 000
<b>Kontantreserve 31.12.2021</b>	<b>4 104 978</b>

#### Likviditetsoversikt pr. 31.12.2021

Kundefordringar	1 841 417
Forskotsbet.kostnader/påløpte inntekter	247 145
Bankinnskot/kontanter	8 202 048
Til gode mva/tilskot	1 124 703
<b>Sum likvide omløpsmidlar</b>	<b>11 415 313</b>
Leverandørgjeld	4 077 636
Div. kortsiktig gjeld	1 479 602
Sjølvkostgjeld eigarkommunane	2 413 786
Påløpte kostnader	2 770 511
Ekstraordinære avsetningar	68 800
<b>Sum kortsiktig gjeld</b>	<b>10 810 335</b>
<b>Likviditetsreserve 31.12.2021</b>	<b>604 978</b>





Eigarkommunane utgjer det vesentlegaste av kundegrnlaget for selskapet. Eigarkommunane sin deil av omsetnaden for 2021 utgjer 82,1 % og tilvarande deil av kun pr 31.12.2021 utgjer 46,5 %.

## Kredittrisiko

Kredittrisikoen vurderast som låg.

## Langsiktig gjeld (LG)

Den langsiktige låneportefølgja til verksemda er finansiera i Kommunalbanken Norge. Låna er basera på flytande «grøne p.t.-» og «ordinære p.t.-lån» med avdragstypar annuitet og serie, og dei har hittil vore lite eksponera for store renteendringar.

Oversikt - lån i Kommunalbanken Norge

Låneferanse	Opprinneleg lånebeløp	Startdato	Sluttdato	Rentetype	Indeks	Avdrags type	Gjeldane rente	Lånesaldo 01.01.21	Avdrag betalt 2021	Lånesaldo 31.12.2021 (restgjeld)	Renter 01.01.21 - 31.12.2021	Påløpte renter 31.12.2021
KBN-20150285	1 055 000	22.06.2015	22.06.2023	Flytende	Grønn p.t.	Annuitet	1,56 %	345 186	137 259	207 927	2 870	68
KBN-20180024	5 395 400	12.02.2018	14.02.2028	Flytende	Ordinær p.t.	Serie	1,22 %	4 046 550	539 540	3 507 010	38 291	15 392
KBN-20190727	31 492 786	02.01.2020	02.01.2032	Flytende	Ordinær p.t.	Serie	1,09 %	30 180 580	2 624 400	27 556 180	292 016	148 804
<b>SUM</b>	<b>37 943 186</b>							<b>34 572 316</b>	<b>3 301 199</b>	<b>31 271 117</b>	<b>333 177</b>	<b>164 264</b>

## Vidare drift

Årsrekneskapan for 2021 er gjeve under føresetnad om vidare drift.

Frå styret si side vert det med dette stadfesta at vilkåra for vidare drift er til stades.

## Arbeidsmiljø – indre miljø

Verksemda er opptatt av å leggje til rette for eit godt arbeidsmiljø, og styret vurderer det interne arbeidsmiljøet ved verksemda som godt.

Frå våre avtalepartnarar (eksternt miljø), når det gjeld både henting av avfall (renovasjon) og slam, føreligg stadfestingar om gjennomføring av og etablera planar om lovmessig HMS, og eit godt arbeidsmiljø i vidaste forstand.

6

## HMS-rapport år 2021

### Eige drift / tilsette

Det er ikkje rapportera nokon arbeidsulykke med personskade i 2021 for egne tilsette.

Registrera frávær hos Renovest IKS i året 2021

Avdeling	Eigen-melding	1-3 dagar	4-16 dagar	Over 16 dagar	Over 8 veker	Borns sjukdom	Faktiske dagsverk	Frávær prosent
1 Sjåfør mm	2	-	-	-	-	-	428	0,47 %
120 Administrasjon	12	-	5	14	-	-	1 214	2,55 %
357 Avfall/sortering	5	-	2	-	-	1	1 192	0,67 %
<b>Sum</b>	<b>19</b>	<b>-</b>	<b>7</b>	<b>14</b>	<b>-</b>	<b>1</b>	<b>2 834</b>	<b>1,45 %</b>

Styret meiner det er grunn til å gjeva honnør til alle tilsette, både med bakgrunn i svært lite frávær, og elles for godt utført arbeid.





## Avtalepartner med tenestekontrakt

Hos avtalepartner – Telemark Godslinjer AS - er det ikkje rapportera om nokon arbeidsulykke eller personskade i 2021

Fravær i prosent Telemark Godslinjer AS / 01.01.2021 - 31.12.2021

### Fravær i prosent

Telemark Godslinjer AS

Periode: 01.01.2021 - 31.12.2021

Avdeling	Avtalte dagsverk	Totalt fravær		Korttidsfravær		Langtidsfravær	
		dager	%	dager	%	dager	%
<b>360 - Renovasjon</b>	<b>748,00</b>	<b>28,00</b>	<b>3,74 %</b>	<b>5,00</b>	<b>0,67 %</b>	<b>23,00</b>	<b>3,07 %</b>
Egenmelding		0,00	0,00 %	0,00	0,00 %	0,00	0,00 %
Sykmelding		28,00	3,74 %	5,00	0,67 %	23,00	3,07 %
Barns sykdom		0,00	0,00 %	0,00	0,00 %	0,00	0,00 %
<b>370 - Slam</b>	<b>3 371,00</b>	<b>328,70</b>	<b>9,75 %</b>	<b>0,00</b>	<b>0,00 %</b>	<b>328,70</b>	<b>9,75 %</b>
Egenmelding		0,00	0,00 %	0,00	0,00 %	0,00	0,00 %
Sykmelding		328,70	9,75 %	0,00	0,00 %	328,70	9,75 %
Barns sykdom		0,00	0,00 %	0,00	0,00 %	0,00	0,00 %
<b>Totalt for alle avdelinger</b>	<b>4 119,00</b>	<b>356,70</b>	<b>8,66 %</b>	<b>5,00</b>	<b>0,12 %</b>	<b>351,70</b>	<b>8,54 %</b>
Egenmelding		0,00	0,00 %	0,00	0,00 %	0,00	0,00 %
Sykmelding		356,70	8,66 %	5,00	0,12 %	351,70	8,54 %
Barns sykdom		0,00	0,00 %	0,00	0,00 %	0,00	0,00 %

## Personale og likestilling (verksemda)

Verksemda har ved utgangen av 2021 til saman 14 tilsette i 13,2 heile stillingar. Av disse er 3 kvinner og 11 menn.

Renovest IKS – tilsette (stillingstypar og fordeling)

Stillingskategori	Stillingsprosent	Totalt tal tilsette	Fordeling av hushaldsavfall					
			Hushaldsavfall	Næringsavfall	Slamtømming	RA-Slam	Bustadrenovasjon	Hytterrenovasjon
Administrasjon	100 %	1,0	40,0 %	20,0 %	30,0 %	10,0 %	20,0 %	20,0 %
Administrasjon	100 %	1,0	70,0 %	20,0 %	7,5 %	2,5 %	35,0 %	35,0 %
Administrasjon	100 %	1,0	55,0 %	0,0 %	30,0 %	15,0 %	30,0 %	25,0 %
Administrasjon	100 %	1,0	50,0 %	40,0 %	7,5 %	2,5 %	30,0 %	20,0 %
Administrasjon	100 %	1,0	60,0 %	40,0 %	0,0 %	0,0 %	10,0 %	50,0 %
Sjåfør	100 %	1,0	93,0 %	7,0 %	0,0 %	0,0 %	0,0 %	93,0 %
Sjåfør	100 %	1,0	93,0 %	7,0 %	0,0 %	0,0 %	0,0 %	93,0 %
Uttilsett	100 %	1,0	80,0 %	20,0 %	0,0 %	0,0 %	70,1 %	9,9 %
Uttilsett	100 %	1,0	85,0 %	15,0 %	0,0 %	0,0 %	42,5 %	42,5 %
Uttilsett	20 %	0,2	18,0 %	2,0 %	0,0 %	0,0 %	9,0 %	9,0 %
Uttilsett	100 %	1,0	90,0 %	10,0 %	0,0 %	0,0 %	45,0 %	45,0 %
Uttilsett	100 %	1,0	40,0 %	0,0 %	15,0 %	45,0 %	20,0 %	20,0 %
Uttilsett	100 %	1,0	90,0 %	10,0 %	0,0 %	0,0 %	45,0 %	45,0 %
Uttilsett	100 %	1,0	90,0 %	10,0 %	0,0 %	0,0 %	45,0 %	45,0 %
<b>Totalt</b>	<b>1320 %</b>	<b>13,20</b>	<b>954 %</b>	<b>201 %</b>	<b>90 %</b>	<b>75 %</b>	<b>402 %</b>	<b>552 %</b>

Det er ikkje sett i gang spesielle tiltak for å fremje likestilling i 2021

Ved tilsetjingar vil det underrepresenterte kjønn bli å velja framfor det anna dersom kvalifikasjonar elles er like.

På denne måten vil føremålet med lov om diskriminering og likestilling bli tatt i vare.

## Hospitantordning

Verksemda har i fleire år opna moglegheit for hospitantar, dette i nært samarbeide med NAV.

Hospitantane er i hovudsak personar som treng arbeidstrening, opplæring i bruk/handtering av tyngre anleggsmaskinar og liknande, for å kvalifisera seg til arbeidslivet.

I året 2021 har vi og hatt ein hospitant med naud til praksis for kvalifisering vidare til arbeidslivet.





## Ytre miljø

Renovest IKS er ei miljøverksemd, og har ansvar for å ivareta det ytre miljø, spesielt på renovasjonssida.

Verksemda er difor ein monaleg aktør for å oppretthalde eit godt miljø i regionen.

Verksemda er underlagt relevant norsk lovverk og gjevne løyver, og ho forureinar ikkje det ytre miljøet.

Likevel finn ein det rett å melde at verksemda tidvis har utfordringar med lukt frå slamkomposteringsanlegget på Litveit i Kviteseid kommune.

Statsforvaltaren sine representantar og ei uhilda konsulentverksemd har «friskemeldt» verksemda vår på staden, men det er uunngåeleg å kompostere slam utan ei viss grad av lukt.

Den same konsulentverksemda meiner og det er umogeleg å unngå ei viss lukteksponering overfor ein einskild nabo, dette med bakgrunn i dei topografiske førehalda på / ved anlegget.

**Avfallsdeponia** er ute av drift og har desse miljøfaktorane; lukt og sigevatn.

Det er ikkje registrera problem med verken lukt eller sigevatn.

Prøvetaking av sigevatn syner at det ikkje er særleg utleking av sigevatn til vassdrag. Avslutning av deponia blei gjennomført i 2014, og etterdrift gjennomførast jf. planer utarbeidd av ekstern konsulentverksemd og godkjent av Statsforvaltaren i Vestfold og Telemark.

På **avfallsmottaka** er det viktig at flygeavfall ikkje oppstår og at anlegga ser ordentlege ut. Opne containrar er eit problem ved mykje regn og snø.

Kompostering og omsetnad av slam frå eigarkommunane ved Litveit slammottak administrerast og drivast i eigenregi.

8

## Klimagassrekneskap

Asplan Viak AS har vore engasjera av Renovest IKS for å lage ein klimatekno samt utarbeide eit klimatekno for 2020.

Det er utarbeida eit klimagassrekneskap av avfallshandteringa til Renovest IKS.

Renovest samla i 2020 inn 9 366 tonn avfall og 2 800 tonn slam. Klimagassrekneskapet er bygd opp i «excel» og er laga for at brukaren skal kunne endre input-verdiar og sjå korleis resultatet endrer seg etter dette.

### Modelloppbygging

Verktøyet er bygd på utslippsfaktorar henta frå LCA-verktøyet Simapro og LCA-databasen Ecoinvent v3 brukast som underlagsdatabase. Dette sikrar ein modell som er brote opp i einheitsprosessar<sup>1</sup>.

<sup>1</sup> «Einheitsprosess» tydar at data er organisert slik at ein kan sjå kva som går inn (energi, materialer) og ut (produkter, utslipp) frå kvar prosess i systemet. Totale utslipp frå å produsere produktet frå prosessen reknast ut ved hjelp av lineær algebra (lause likningssett). Dette i kontrast til prosessar der ein berre har en ferdig utrekna utslippsfaktor for kvart produkt.





## Bruk av verktøyet

Klimagassberekningane baserer seg på mengd avfall innsamla av Renovest i år 2020. Når nye tal for komande år er klare kan mengdene oppdaterast for å få et klimagassrekneskap for neste år.

## Klimagassrekneskap 2020

På skjematisk / grafisk form attgjev ein nokre hovudtrekk av den utarbeida klimagassrekneskapen for året 2020:

<b>Totalt klimagassutslipp, tonn CO2 ekv</b>	<b>-21,97</b>
<b>Klimagassutslipp, tonn CO2 ekv per tonn avfall</b>	<b>-0,002</b>


	Tonn CO2 ekv	tonn CO2 ekv/tonn avfall totalt
Transport	856,22	0,07
Energigjenvinning	397,95	0,03
Materialgjenvinning	- 1 445,62	-0,12
Deponi	1,45	0,00
Biogass - til drivstoff	-	0,00
Biogass - til energi	40,74	0,00
Kompostering	127,29	0,01
Sum	- 21,97	0,00

9

Den totale klimagassrekneskapen for avfallsfraksjonar samla inn av Renovest IKS for året 2020 visar eit **positivt resultat**: -22 tonn CO<sub>2</sub>-ekvivalentar

## Resultat per livsløpsfase

Klimabidrag per avfallstype fordelt på livsløpsfase

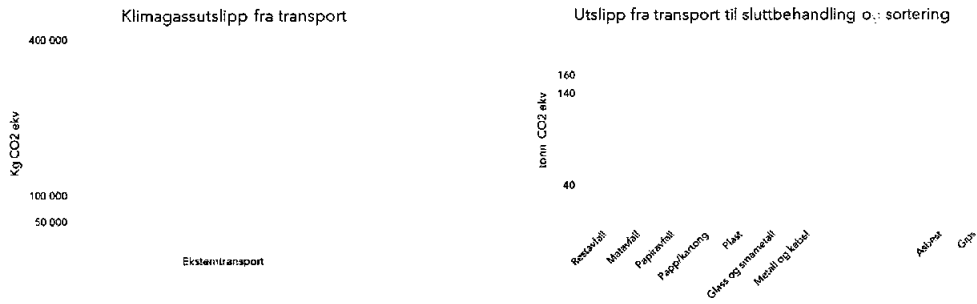


- Utelukker intertransport da dette ikke er spaltet på fraksjoner.
- Intertransport kommer i tillegg: 282 131 kg CO<sub>2</sub>ekv



## Transport resultat

- ✓ Transport til slutthandsaming og sortering har høgst totale utslepp
- ✓ Restavfall står for den største delen av utslepp frå transport til slutthandsaming og sortering
- ✓ Restavfall og trevirke sendast til Sverige og har med det lange transportavstander



## Vurdering av alternativ handsaming av slam

- ✓ I dag sendast slam til Litveit for kompostering. Komposten sendast vidare til Hokksund (95%) og Vest-Telemark (5%)
- ✓ Dette genererar utslepp på 226 tonn
- ✓ Ein moglegheit er å sende slammet til Larvik der det blir til biogass.
- ✓ Vinst reknast ut frå bruk i bussar
- ✓ Biogassen sendast attende til Br.berg
- ✓ Utslepp blir negative **-291 tonn CO<sub>2</sub>**

10

Klimagassutslipp/nytte fordeit på fraksjon og type gjenvinning



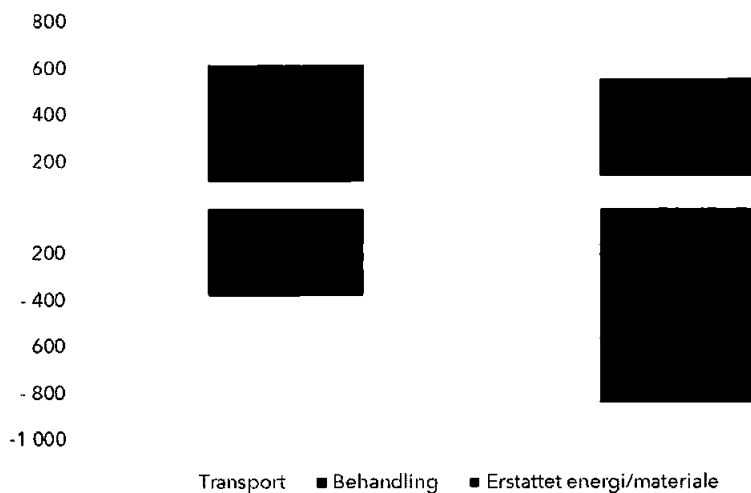


 BankID Signing  
Liv Sigrun Nykos Midtun  
2022-05-06

 BankID Signing  
Jarand Felland  
2022-05-08

 BankID Signing  
Bjørn Noraskog  
2022-05-09

## Alternativvurdering for slamhandsaming



### Alternativ handsaming av matavfall – biogass til drivstoff

- ✓ Biogass til energi gjev eit totalt resultat på -22 tonn CO<sub>2</sub> ekv for Renovest
- ✓ Biogass til drivstoff gjev -182 tonn CO<sub>2</sub> ekv
- ✓ -160 tonnCO<sub>2</sub> vinst dersom biogassen istaden erstattar drivstoff
- ✓ NB – ikkje tatt omsyn til om biogassen må sendast ein annan stad (IATA, 72 km ligger inn i beregningene)

11

### Konklusjon

1. Verksemda kan vise til eit positivt «klimagassavtrykk» (- 22 tonn CO<sub>2</sub> – ekv.) frå aktiviten i 2020
2. Verksemda bør syte for å prosessere slam- og matavfall til biogass (drivstoff)





Verksemda – år 2021

Det er i året 2021 halde fem styremøter og ein fagdag (for styret) samt to representantskapsmøter.

Oppgåver som administrasjonen/styret har arbeid med utanom ordinær drift:

- utarbeiding av årsmelding/rekneskap (2020)
- utarbeiding av strategiplan
- kartlegging av nedstraumsvegar for avfallsfraksjonane
- vurdering / handsaming av henterutinar frå bustader med dårlege vegar
- førebu endring av lokal føresegn
- endring av div. tenestekontraktar (innanfor lova sine rammer)
- deltaking i forarbeid til «Klimaplan for V-T»
- utarbeiding av enkelt halvårsrapport (rekneskap)
- omvising/orientering Litveit slammottak (styret/representantskap)
- prosjektdeltaking i «HUB Brunkeberg – fyllestasjon for alt. drivstoff»
- korrigerering av investeringsplanar
- nytt låneopptak (inv. i hyttereturpkt. / maskiner/anlegg ved satelittar)
- arbeid med budsjett og øk.planar
- vidareføring av prosjekt / nye strukturar hyttereturpunkt i V-T kommunane

*Styret sitt arbeid*

Styret har gjennom styresakene og styremøta gjort naudsynte vedtak.



 BankID Signing  
Liv Sigrun Nykos Midtun  
2022-05-06  
 BankID Signing  
Jarand Felland  
2022-05-08  
 BankID Signing  
Björn Noraskog  
2022-05-09

**ÅRSREKNESKAP 2021**

for

**Renovest IKS**

**Organisasjonsnr. 980 018 725**

13





### Resultatrekneskap

01.01.2021 – 31.12.2021	Note	Rekneskap 2021	Rekneskap 2020	Budsjett 2021
<b>DRIFTSINNEKTER OG -KOSTNADER</b>				
<b>Driftsinntekter</b>				
Salsinntekt		50 358 477	43 743 207	49 043 855
Annan driftsinntekt		239 653	164 520	0
<b>Sum driftsinntekter</b>		<b>50 598 131</b>	<b>43 907 727</b>	<b>49 043 855</b>
<b>Driftskostnader</b>				
Varekostnad		25 119 705	24 660 243	25 158 500
Lønskostnad	1	9 510 542	8 195 669	9 731 798
Avskrivning på varige driftsmidler	2	4 987 147	3 034 608	4 125 788
Annan driftskostnad		9 477 432	8 899 006	10 195 000
<b>Sum driftskostnader</b>		<b>49 094 827</b>	<b>44 789 526</b>	<b>49 211 086</b>
<b>DRIFTSRESULTAT</b>		<b>1 503 303</b>	<b>(881 798)</b>	<b>(167 231)</b>
<b>FINANSINNEKTER OG -KOSTNADER</b>				
<b>Finansinntekter</b>				
Annan renteinntekt		83 594	338 068	153 500
<b>Sum finansinntekter</b>		<b>83 594</b>	<b>338 068</b>	<b>153 500</b>
<b>Finanskostnader</b>				
Annan rentekostnad		339 043	499 983	677 000
<b>Sum finanskostnader</b>		<b>339 043</b>	<b>499 983</b>	<b>677 000</b>
<b>NETTO FINANSPOSTAR</b>		<b>(255 450)</b>	<b>(161 915)</b>	<b>(523 500)</b>
<b>ORDINÆRT RES. FØR SKATTEKOSTNAD</b>		<b>1 247 854</b>	<b>(1 043 713)</b>	<b>(690 731)</b>
Skattekostnad på ordinært resultat	3	160 953	8 370	0
<b>ORDINÆRT RESULTAT</b>		<b>1 086 901</b>	<b>(1 052 083)</b>	<b>(690 731)</b>
<b>ÅRSRESULTAT</b>		<b>1 086 901</b>	<b>(1 052 083)</b>	<b>(690 731)</b>
<b>OVERFØRINGAR OG DISPONERINGAR</b>				
Overføringar annan eigenkapital		1 086 901	(1 052 083)	(690 731)
<b>SUM OVERFØRINGAR OG DISPONERINGAR</b>		<b>1 086 901</b>	<b>(1 052 083)</b>	<b>(690 731)</b>

14





## Balance pr. 31.12.2021

	Note	31.12.2021	31.12.2020
<b>EIGNELUTAR</b>			
<b>ANLEGGSMIDLAR</b>			
<b>Immaterielle eignelutar</b>			
Utsett skattefordel	3	0	10 746
<b>Sum immaterielle eignelutar</b>		<b>0</b>	<b>10 746</b>
<b>Varige driftsmidler</b>			
Tomter, bygningar og annan fast eigedom	2	27 956 479	26 320 829
Driftslausøyre, inventar, verktøy, kontorm., o.l.	2	18 596 800	15 387 850
<b>Sum varige driftsmidler</b>		<b>46 553 279</b>	<b>41 708 679</b>
<b>Finansielle anleggsmidler</b>			
Andre fordringar		368 170	214 969
<b>Sum finansielle anleggsmidler</b>		<b>368 170</b>	<b>214 969</b>
<b>Sum anleggsmidler</b>		<b>46 921 449</b>	<b>41 934 394</b>
<b>OMLØPSMIDLAR</b>			
<b>Fordringar</b>			
Kundefordringar		1 841 417	2 105 766
Andre fordringar		1 371 848	3 117 735
<b>Sum fordringar</b>		<b>3 213 265</b>	<b>5 223 502</b>
Bankinnskot, kontantar o.l.	4	8 202 048	19 320 584
<b>Sum omløpsmidlar</b>		<b>11 415 313</b>	<b>24 544 085</b>
<b>Sum eignelutar</b>		<b>58 336 763</b>	<b>66 478 479</b>

15



## Balanse pr. 31.12.2021

	Note	31.12.2021	31.12.2020
<b>EIGENKAPITAL OG GJELD</b>			
<b>EIGENKAPITAL</b>			
<b>Innskoten egenkapital</b>			
Selskapskapital	5	10 000 000	10 000 000
<b>Sum innskoten egenkapital</b>		<b>10 000 000</b>	<b>10 000 000</b>
<b>Opptent egenkapital</b>			
Annan egenkapital		4 738 391	3 651 491
<b>Sum opptent egenkapital</b>		<b>4 738 391</b>	<b>3 651 491</b>
<b>Sum egenkapital</b>		<b>14 738 391</b>	<b>13 651 491</b>
<b>GJELD</b>			
<b>LANGSIKTIG GJELD</b>			
<b>Avsetting for pliktingar</b>			
Pensjonspliktig	1	1 470 949	1 315 502
Utsett skatt	3	45 969	0
<b>Sum avsetting for pliktingar</b>		<b>1 516 918</b>	<b>1 315 502</b>
<b>Anna langsiktig gjeld</b>			
Gjeld til kredittinstitusjonar	6	31 271 117	34 572 316
<b>Sum anna langsiktig gjeld</b>		<b>31 271 117</b>	<b>34 572 316</b>
<b>SUM LANGSIKTIG GJELD</b>		<b>32 788 035</b>	<b>35 887 818</b>
<b>KORTSIKTIG GJELD</b>			
Leverandørgjeld		4 077 637	12 157 030
Betalbar skatt	3	104 238	0
Skuldig offentlege avgifter		216 281	181 722
Annan kortsiktig gjeld	7	6 412 181	4 600 419
<b>SUM KORTSIKTIG GJELD</b>		<b>10 810 336</b>	<b>16 939 171</b>
<b>SUM GJELD</b>		<b>43 598 371</b>	<b>52 826 989</b>
<b>Sum egenkapital og gjeld</b>		<b>58 336 763</b>	<b>66 478 480</b>

16

Kviteseid, den 2. mars 2022

*Åge Verpe*  
Styreleiar

*Pernille Margrete Sørdal*  
Nestleiar

*Torunn Raftevoid Rue*  
Styremedlem

*Kjersti Bergland*  
Styremedlem

*Gunnar Gulliksen*  
Styremedlem

*Toralf Orekåsa*  
Dagleg leiar





## Notar 2021

### Rekneskapsprinsipp

Årsrekneskapen er sett opp i samsvar med rekneskapslova og god rekneskapskikk for små verksemdar.

Lov og forskrift om årsbudsjett, årsrekneskap og årsmelding for interkommunale selskap er og fylgd.

### Inntektsføring

Inntektsføring ved sal av varer skjer på leveringstidspunktet. Tenester inntektsførast på tilsvarande vis.

### Klassifiseringsprinsipp

Omlaupsmidlar og kortsiktig gjeld inneheld postar som forfell til betaling innan eit år etter siste dag i rekneskapsåret, samt postar som er knytt til varekretslauget.

Omlaupsmidlar vurderast til lågste verdi av tilkomstkostnad og antatt verkeleg verdi (lågste verdi sitt prinsipp). Kortsiktig gjeld balanseførast til nominelt beløp på etableringstidspunktet.

### Anleggsmidlar og langsiktig gjeld

Anleggsmidlar omfattar eignelutar bestemt til varig eige og bruk for verksemda. Anleggsmidlar er vurdert til tilkomstkost. Varige driftsmidlar førast opp i balansen og avskrivast over driftsmidlet si forventa økonomiske levetid.

Varige driftsmidlar skrivast ned til verkeleg verdi ved verdifall som forventast ikkje å vera av forbi-gåande art.

Langsiktig gjeld balanseførast til nominelt beløp på etableringstidspunktet.

### Fordringar

Kundefordringar og andre fordringar førast opp i balansen til pålydande etter frådrag for avsetjing til pårekelege tap. Avsetjing til pårekeleg tap gjerast på grunnlag av ein individuell vurdering av dei enkelte fordringane. I tillegg gjerast det for andre kundefordringar ein uspesifisera avsetjing for å dekke pårekelege tap.

Andre fordringar blir og på tilsvarande måte vurdere etter same prinsipp.

### Skatt

Verksemda er berre skattepliktig for si næringsdrift, og ikkje for si sjølvkostdrift.

Skattekostnaden i rekneskapen er difor berre basera på overskot eller underskot frå næringsdrifta.

Skattekostnaden i resultatrekneskapen omfattar den betalbare skatten som blir utlikna og forfell til betaling i neste rekneskapsår, i tillegg til endring i utsett skatt.

Utsett skatt er berekna med skattesatsen ved utgangen av rekneskapsåret, 22%, på grunnlag av skattereduserande og skatteaukande mellombelse forskjellar som eksisterar mellom rekneskaps- og skattemessige verdiar. Det likningsmessige og framførbare underskotet ved utgangen av rekneskaps-året er tatt med i berekningane.

Skatteaukande og - reduserande mellombelse forskjellar som reverserast eller kan reverserast i same periode er utlikna og nettoført.





## Note 1 - Løns- og pensjonskostnad

	I år	
Løn	7 158 622	6 460 907
Arbeidsgjevaravgift	926 726	751 224
Pensjonskostnader	1 196 111	769 428
Andre lønsrelaterte ytelsar	229 083	214 110
<b>Totalt</b>	<b>9 510 542</b>	<b>8 195 669</b>

Gjennomsnittleg tal tilsette i rekneskapsåret har vore 13 personar.

### Ytelsar til leiande personar

### Løn og andre godtgjersler

Dagleg leiar - løn	926 299
Dagleg leiar - Andre ytelsar	29 353
Dagleg leiar - Pensjonspremie	121 509
Styrehonorar	150 500
<b>Totalt</b>	<b>1 227 661</b>

Dagleg leiar har inga særskild pensjonsordning men er del av verksemda si ordinære pensjonsordning. Dette omfattar lovpålagt OTP-ordning, samt ein generell AFP-ordning.

### Ytelsar til revisor

Kostnadsført revisjonshonorar for 2021 utgjorde kr. 51 000, av dette kr. 0 i annan bistand.

18

### Pensjon

Verksemda har ei skuld knytt til pensjonsordningane, og dette gjeld for alle fast tilsette.

Selskapet er ikkje pliktig til å balanseføre denne pensjonspliktinga, men har likevel vald å balanseføre denne fullt ut. Årsresultatet inneheld kr 155 447 i endring for framtidig pensjonsplikting. Total pensjonsplikting er oppført med NOK 1 470 949 i verksemda sin balanse, jf. og beste estimat i tabellen under.

For 2021 har selskapet hatt rekneskapsførte og betalte kostnader på kr 1 040 664 til kollektiv pensjonsforsikringspremie i tillegg til endring i avsettinga på pensjonsforplikting.

PENSJONSSKULD	31.12.2020	31.12.2021	31.12.2022
	BESTE ESTIMAT	BESTE ESTIMAT	ESTIMAT
Brutto påløpt pensjonsplikting	13 969 125	14 990 037	16 204 339
Pensjonsmidlar	11 478 903	12 847 210	13 893 102
Netto plikting før aga	2 490 222	2 142 827	2 311 237
Arbeidsgjevaravgift - aga	263 964	227 140	244 991
Netto plikting inkl. aga	2 754 186	2 369 967	2 556 228
Aktuarielt gevinst(tap) ekskl.aga	- 1 300 801	- 812 857	- 812 857
Aktuarielt gevinst (tap) aga	- 137 883	- 86 161	- 86 161
Ikkje resultatført planendringar	0	0	0
Balanseført nto plikting/midlar etter aga	1 315 502	1 470 949	1 657 210
Herav balanseført aga	126 081	140 979	158 830



MEDLEMSSTATUS	01.01.2020	01.01.2021	01.01.2022
Antall aktive	12	14	14
Antall oppsette	2	2	4
Antall pensjonar	3	5	5
Gj.snittlig pensjonsgrunnlag, aktive	458 913	525 012	530 227
Gj.snittlig alder, aktive	51,81	48,43	49,36
Gj.snittlig tjenestetid, aktive	6,45	4,87	5,60

FØRESETNADER	31.12.2020	31.12.2021
Diskonteringsrente	1,70 %	1,90 %
Lønsvekst	2,25 %	2,75 %
G-regulering	2,00 %	2,50 %
Pensjonsregulering	1,24 %	1,73 %
Forventa avkastning	3,10 %	3,70 %
Agasats	10,60 %	10,60 %
Amortiseringstid	7	7
Korridorstorleik	10,00 %	10,00 %

## Note 2 - Varige driftsmidler

	Tomter, bygningar og annan fast eigendom	Driftslausøyre, inventar, verktøy, kontorm.	Sum
Anskaffingskost pr. 1/1	40 356 651	34 297 211	74 653 862
+ Tilgang	3 471 148	6 360 599	9 831 747
- Avgang	0	0	0
Anskaffingskost pr. 31/12	43 827 799	40 657 810	84 485 609
Akk. av/nedskr. pr 1/1	14 035 822	18 909 361	32 945 183
+ Ordinære avskrivningar	1 835 498	3 151 649	4 987 147
+ Avskr. på oppskrivning	0	0	0
- Tilbakeført avskrivning	0	0	0
+ Ekstraord nedskrivningar	0	0	0
Akk. av/nedskr. pr. 31/12	15 871 320	22 061 010	37 932 330
Balanseført verdi pr 31/12	27 956 479	18 596 800	46 553 279
Prosentstørrelse for ord.avskr	2-10 %	14-25 %	





## Investeringar i året og finansiering av desse.

Returpunkt Hytterrenovasjon	kr. 3 471 148
Utstyr Hytterrenovasjon	kr. 4 023 942
Stativ og utstyr hushaldningsabbonnentar	kr. 316 072
Doozan DX 160W Sorteringsmaskin	kr. 1 425 000
Utstyr til kanalpresse	kr. 327 443
Kameraovervåking	<u>kr. 268 142</u>
<b>Totalt balanseførte investeringar i året</b>	<b><u>kr. 9 831 747</u></b>
Finansiera ved låneopptak i 2020	kr. 5 868 335
Finansiera ved egenkapital / drift i 2021	kr. 3 963 412
<b>Total finansiering i 2021</b>	<b><u>kr. 9 831 747</u></b>

Investeringar i året 2021 er delvis finansiera med egenkapital.

Det er gjort eit nytt låneopptak i januar 2022 på NOK 9 620 000, og dette lånet skal gå til dekning av årets investeringar (finansiera ved egenkapital) samt planlagte og framtidige investeringar i nye returpunkt for hytterrenovasjon samt utstyr/anlegg ved hovudmottak / satelittpunkt.

## **Note 3 - Skattekostnad på ordinært resultat**

Selskapet er skattepliktig for si drift og innsamling av næringsavfall, dette med bakgrunn i konkurranse med andre tilbyderar.

Rekneskopen gjerast i praksis ved at det vert ført avdelingsrekneskap for næringsavfallet, og resultatet blir rapportera til skattemyndigheitane.

I tillegg blir det ført avdelingsrekneskap for hushalds- og hytteavfallet, samt slamrenovasjon og RA-slam som gjev grunnlag for sjølvkostrekneskopen.

For 2021 visar verksemda si drift av næringsavfall eit rekneskapsmessig overskot på kr. 731 608 før skattekostnad, og kr. 570 655 etter skattekostnad.

Almenn inntekt (overskot), etter berekning av permanente og mellombelse forskjellar, samt bruka skattemessig framført underskot, er kr. 473 809 som dannar grunnlaget for betalbar skatt i næringsverksemda for året 2021.

20

### Spesifikasjon av skattegrunnlag for året:

Resultat før skattekostnader	731 608
+ Permanente og andre forskjellar	0
Endring i mellombelse forskjellar	- 129 057
<b>= Inntekt før anvendelse av framført underskot</b>	<b>602 551</b>
- Anvendt skattemessig framført underskot	128 742
<b>= Inntekt</b>	<b>473 809</b>

### Spesifikasjon av årets skattekostnad:

Berekna skatt av resultat i året	104 238
<b>= Sum betalbar skatt</b>	<b>104 238</b>
+/- Endring i utsett skatt	45 969
+/- Endring i utsett skattefordel	10 746
<b>= Ordinær skattekostnad</b>	<b>160 953</b>
Skattesats i inntektsåret (%)	22
<b>Betalbar skatt i balansen inneheld</b>	
Sum betalbar skatt	104 238





= **Betalbar skatt i balansen**

**Mellombelse forskjellar som påverkar betalbar skatt**

	2021	2020	Endring
+ Driftsmidler inkl. goodwill	534 202	380 101	- 154 101
+ Pensjonsskuld	- 325 251	- 300 207	25 044
<b>Sum</b>	<b>208 951</b>	<b>79 894</b>	<b>- 129 057</b>

**Endring mellombelse forskjellar som påverkar betalbar skatt - 129 057**

**Utsett skatt/utsett skattefordel**

	2021	2020
+ Driftsmidler inkl. goodwill	534 202	380 101
+ Pensjonsskuld	- 325 251	- 300 207
- Skattemessig framf. underskot som utliknast	0	128 742
<b>= Grunnlag utsett skatt</b>	<b>208 951</b>	<b>- 48 848</b>
<b>Utsett skatt</b>	<b>45 969</b>	<b>0</b>
Negativt grunnlag utsett skatt	0	48 848
<b>= Grunnlag utsett skattefordel</b>	<b>0</b>	<b>48 848</b>
<b>Utsett skattefordel</b>	<b>0</b>	<b>10 746</b>
<b>Bokført utsett skattefordel</b>	<b>0</b>	<b>10 746</b>

21

**Note 4 - Bundne midlar - bankinnskot**

Bundne bankinnskot er i sin heilheit skattetreksinnskot og utgjorde pr. 31.12. i år 2021 kr. 331 999 og pr. 31.12. i fjor (2020) kr. 353 731.

**Note 5 - Deltakarar og eigenkapital**

Selskapet har 5 deltakarar, og eigenkapitalandelen er fordelt etter fylgjande oppstilling :

Innskoten kapital - Vinje Kommune	29,0%	kr. 2 900 000,00
Innskoten kapital - Tokke Kommune	19,0%	kr. 1 900 000,00
Innskoten kapital - Seljord Kommune	22,5%	kr. 2 250 000,00
Innskoten kapital - Kviteseid Kommune	19,5%	kr. 1 950 000,00
Innskoten kapital - Fyresdal Kommune	10,0%	kr. 1 000 000,00

<b>Sum innskoten kapital</b>	<b>kr. 10 000 000,00</b>
Annan eigenkapital	kr. 4 738 391,47
<b>Sum annan eigenkapital</b>	<b>kr. 4 738 391,47</b>

**Sum eigenkapital kr. 14 738 391,47**

Renovest IKS har pr. 31.12.2020 endra regnskapsprinsippet for sjølvkostfondet. Det er eigarkommunane som skal inneha sjølvkostfond innanfor sjølvkostområda *Renovasjon, Slam og RA-Slam* og ikkje Renovest IKS.

Dette betyr at positiv eller negativ saldo på sjølvkostfond skal avreknast kvart år mot eigarkom-





munane.

Opparbeidd sjølvkostfond ved utgangen av 2020 på NOK 1 530 680 er utbetalt til eigarkommunane i 2021.

I 2021 har Renovest IKS eit samla sjølvkostresultat på NOK 2 413 786 som er bokført som reduksjon i årets resultat og selskapets eigenkapital pr. 31.12.2021.

Tilsvarende beløp er sett av som kortsiktig gjeld til eigarkommunane i verksemda sin balanse pr. 31.12.2021.

Oppstilling nedanfor visar rørsleane i selskapets eigenkapital. Rørsleane inneheld overskot frå rekneskapsåret og avsett sjølvkostskulnad til eigarkommunane.

	Selskapskapital	Annan eigenkapital
Pr 1.1.	10 000 000	3 651 491
Årets resultat før avsett sjølvkostforplikting	0	3 500 687
Avsett sjølvkostforplikting i årets resultat	0	- 2 413 786
<b>Pr 31.12.</b>	<b>10 000 000</b>	<b>4 738 391</b>

## Note 6 - Langsiktig gjeld og pantsetjingar

Renovest IKS har ei langsiktig gjeld til Kommunalbanken på NOK 31 271 117 ved utgangen av 2021. Denne gjelda er ikkje pantesikra.

I tillegg har selskapet ein kassekreditlimit i Sparebanken DIN på NOK 3 500 000 som er pantesikra i anlegget i Brunkeberg. Ved utgangen av 2021 var det ikkje trekt noko beløp på denne kassekreditten.

	2021	2020
<b>Gjeld til kommunalbanken uten pantesikring</b>	<b>31 271 117</b>	<b>34 572 316</b>
<b>Pantsetjingar</b>		
Kassekreditlimit i Sparebanken Din sikra med pant	3 500 000	3 500 000
<b>Pantsette eigenlutar:</b>		
Bygg og anlegg i Brunkeberg	14 916 071	15 569 921
<b>Sum pantsette eignelutar</b>	<b>14 916 071</b>	<b>15 569 921</b>

Gjeld som forfell meir enn 5 år etter rekneskapsårets utgang utgjer kr. 15 451 417.

## Note 7 - Annan kortsiktig gjeld

Ved utgangen av 2021 har Renovest IKS ei samla kortsiktig gjeld til eigarkommunane på kr 2 413 786. Dette svarar til verksemda sitt sjølvkost resultat for 2021 som skal betalast attende i 2022 etter fylgjande oppstilling :

### Sjølvkostskuld til eigarkommunane:

Sjølvkostskuld - <i>Renovasjon</i>	267 761
Sjølvkostskuld - <i>Slam</i>	1 918 491
Sjølvkostskuld - <i>RA-Slam</i>	227 534
<b>Totalt</b>	<b>2 413 786</b>



## Drift, prosjekt og økonomi

### HUSHALDS- OG HYTTERENOVASJON

#### 1. Prosjekt – planendring hytterrenovasjon

Ved utgangen av 2021 var det totalt køyrd ut 333 botntømte containerar fordela på 21 ulike hyttereturlpunkt og 11 ulike «næringsreturlpunkt».

Arbeidet med utbetring og opparbeiding av dei nye returlpunkt har gått jamt gjennom året, og me har opparbeida like mange returlpunkt i 2021 som me gjorde i 2020.

#### Seljord kommune

Arbeidet med opparbeiding av nye returlpunkt i Seljord kommune er nesten ferdig.

Desse er opparbeida:

- Kvambekk
- Rønjomsgrendi, Åmotsdal
- Mandal
- Kryss til Svartdal
- Flatdal
- Trongkleiv, Seljord
- Telesenteret



Det einaste som står att er to returlpunkt, eit på kvar side av Seljordsvatnet.


23

#### Kviteseid kommune

Arbeidet med opparbeiding av nye returlpunkt i Kviteseid kommune er ferdig.

Desse er opparbeida:

- Morgedal
- Åsgrendkrysset
- Grisehagen, Kviteseid
- Fjågesund
- Kilen
- Vrådal industriområde
- Findreng, Vrådal
- Fiskebekk, Vrådal
- Vrådal Panorama



Det står igjen ein gammaldags container i Vrålioson, men den forsvinn når det blir nytt returlpunkt i Krossli sommaren 2022.

#### Vinje kommune

Arbeidet med opparbeiding av nye returlpunkt i Vinje kommune er også i gang. Det har vore mykje diskusjon det siste året rundt kor dei ulike returlpunkt skal opparbeidast, spesielt i området Rukkemo/Torvetjønn. Dette er også det området med flest hytter og den største avfallsmengda i løpet av året. Her er det difor viktig å finne dei beste løysingane, både når det gjeld kapasitet og plassering av returlpunkt. Me har inne nokre søknadar





hos Vinje kommune på opparbeiding av nye punkt nå, og reknar med at me saman vil bli einige i lø 2022 slik at me kan begynne arbeidet med Rukkemo/Torvetjønn til sommaren.

Følgande punkt er ferdig opparbeida:

- Øy fjell
- Straumekrysset
- Krossen, Rauland



#### Tokke kommune

I Tokke er arbeidet med opparbeiding av returpunkt i gong, både i Krossli og mot Hallbjønnsekken. På grunn av forsinkels på levering av ny renovasjonsbil har me ikkje kunne ferdigstille desse punkta med nye containerar. Til våren har me enda ein renovasjonsbil med kran, og kan begynne utrulling av Botntømte containerar i Tokke også.

#### Fyresdal kommune

Av same grunn som i Tokke har me heller ikkje fått sett ut så mange botntømte containerar i Fyresdal enda, men me har fått opparbeida og klargjort to punkt:

- Verpe, Fyresdal
- Kile, Birtedalen



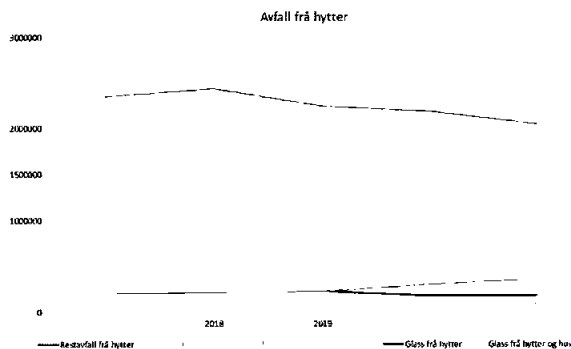
#### Avfallsstatistikk

Avfallsstatistikken for hytteavfall 2021 viser at restavfallsmengda framleis går nedover, og har gjort det sidan toppen i 2018. Frå 2020 til 2021 var nedgangen på 126 tonn. Det har vore auke på matavfall og nedgang på plast, men her er grunnlaget enda for dårleg på grunn av for få returpunkt med desse fraksjonane. I tillegg ser vi at enkelte abonnentane brukar litt tid på å venne seg til kildesortering på hytta, men dette blir betre og betre. Innan utgangen av 2022 skal etter planen over 75 % av returpunkta ha behaldarar for full kildesortering. Me er difor komfortable på at mengda plastemballasje og matavfall vil bli betydeleg høgare. Når det gjeld glas og småmetall har mengda frå hyttereturpunkta isolera sett gått ned. Forklaringa på det er at fram til 2020 levera både hytteabbonentar og fastbuande glasemballasjen på felles returpunkt. I 2020 rulla me ut egne



beholdarar til fastbuande, slik at containerane hovudsakeleg berre er bruka av hytteabonnentar i 2021. Den totale mengda innsamla glas frå hus og hytter har auka med 58 % sidan 2019, og tyder på at fleire flinkare til å sortere glasemballasje ut av restavfallet.

År	2017	2018	2019	2020	2021
Sum	2355194	2444020	2251255	2192225	2054640



### Avfall frå hytter

Fraksjon	2017	2018	2019	2020	2021
Restavfall frå hytter	2355194	2444020	2251255	2192225	2066200
Papir frå hytter	77170	82300	75860	79240	86410
Mat frå hytter	0	0	0	10000	24000
Plast frå hytter	0	0	0	4860	2560
Glass frå hytter	199720	218800	227780	179540	180420
Glass frå hytter og hus	199720	218800	227780	298880	360020





## Returpunkt for næring

Enkelte av eigarkommunane våre har også tatt i bruk nye botntømte containerar i forbindelse med at dei nå sett større fokus på kildesortering. Me har difor sett ut 38 containerar fordela på 11 ulike returpunkt til dette formålet. Av desse 11 returpunkta er 10 av dei for kommunale etatar. Det er i hovudsak same containerane me nyttar på hyttereturpunkta, men med små modifikasjonar på nokre av dei, som større innkastluker og låsbare lok. Fordelen med denne løysinga er at containerane beslaglegg mindre areal enn dei tradisjonelle næringscontainerane slik at ein får fleire containerar til ulike avfallsfraksjonar på eksisterande areal. I tillegg treng renovasjonsbilen mindre plass sidan den stort sett når alle containerane med krana frå same parkeringsposisjon. Som ein bonus ser det også estetisk betre ut med dei nye containerane enn med dei gamle.




26






 BankID Signing  
Liv Sigrun Nykos Midtun  
2022-05-06  
 BankID Signing  
Jarand Felland  
2022-05-08  
 BankID Signing  
Bjarn Noraskog  
2022-05-09



Nokre av dei nye hyttereturpunkta





BankID Signing  
Liv Sigrun Nykos Midtun  
2022-05-06

BankID Signing  
Jarand Felland  
2022-05-08

BankID Signing  
Björn Noraskog  
2022-05-09



## 2. Økonomi - renovasjon

Hushalds-/hytterrenovasjon	Rekneskap 2021	Budsjett 2021	Budsjettavvik
1 - Renovasjon / avd.rekneskap 01.01.21 31.12.21			
SUM DRIFTSINNTEKTER	33 400 522	32 410 901	989 621
SUM VAREKOSTNADER	- 14 613 666	- 15 941 655	1 327 989
<b>BRUTTOFORTJENESTE</b>	<b>18 786 855</b>	<b>16 469 246</b>	<b>2 317 610</b>
SUM PERSONALKOSTNADER	- 6 774 916	- 6 860 918	86 001
<b>DEKNINGSBIDRAG</b>	<b>12 011 939</b>	<b>9 608 328</b>	<b>2 403 611</b>
SUM ANDRE DRIFTSKOSTNADER	- 11 388 933	- 11 095 731	- 293 202
<b>DRIFTSRESULTAT</b>	<b>623 006</b>	<b>1 487 403</b>	<b>2 110 409</b>
SUM FINANSINNT./KOSTN.	- 192 525	- 370 638	178 113
<b>RESULTAT FØR SKATT ETC.</b>	<b>430 481</b>	<b>1 858 041</b>	<b>2 288 522</b>

### Kommentarar til vesentlege budsjettavvik:

28

#### Inntekter:

- Metall - mottatt større mengder og auka salspris (+kr 568')
- Endra tal abonn. (+211 ab./ + kr 415')

#### Vareforbruk:

- Innsamling avfall / anbod (tenestekontrakt) resultera i 15-20% reduksjon (- 1,4'')

#### Personalkostnad:

- Som budsjett

#### Andre driftskostnader:

- Samla meirforbruk (kr 293')
  - Meirforbruk avskrivningar (kr 610')
  - Mindreforbruk snørydding (kr 350')

#### Finanspostar:

- Mindrebruk nto. finanskostnad (kr 178')



### 3. Slamhandtering - ordinær drift

#### Driftsrapport – Litveit slammottak (knytt til slamtøming, RA-slam og næringsslam)

2021 er det fyste heile året Renovest IKS har drifta Litveit slamanlegg i eigen regi.

Litveit slamanlegg har løyve til å ta i mot og handsame 5.000 tonn råslam samt 10.000 tonn strukturmateriale pr. år.

I Renovest regionen hentar vi inn ca. 2.000 tonn, pga overkapasitet på anlegget sa vi ja på førespurnaden frå Lindum Oredalen AS om å handsame minimum 1.000 tonn eller maksimum 1.500 tonn råslam. Lindum AS skal sjølv syte for omsetnad/ utkøyring av ferdigkompost utan meirkostnader for Renovest IKS.

Vi har tatt imot 929 tonn råslam frå Lindum AS som er blanda med 1:2 strukturmateriale. Slammet vart i løpet av 2021 ferdig kompostert og 1224 tonn av dette er køyrt ut av området.

Renovest IKS gjekk inn i avtale med Telemark Godslinjer AS om å ta imot septik frå Tinn kommune. Det vart i 2021 køyrt inn 49 tonn. Avtala går ut på å kompostere slammet og syte for omsetnad av dette.



29

#### *Oppsummering av drifta på Litveit - 2021*

- Driftsrutinane er godt innarbeida
- God kontroll og lite lukt
- Det er bygd fire storranker i sommar, to basert på råslam frå eigen region og to basert på råslam køyrt inn frå Lindum Oredalen AS.
- Det vart ikkje bygd ranker eller køyrt ut slam frå storranke i fellesferien, dette er i tråd med årshjulet for 2021.
- Det er køyrt inn 2620 tonn råslam, 332 tonn septik og 4684 tonn strukturmateriale.
- Det er køyrt ut 2922 tonn ferdigvare.



## Aktivitet 2021 fordelt på fraksjon

	tonn
Tinn	49,90
V-Telemark	282,36
Sum	332,26
Renseanlegg	1 691,60
Lindum	928,60
Sum slam	2 620,20
Sum septik/slam	2 952,46
Henta frå eigen region	81,84
Sum organisk materiale	3 034,30
Kjørt inn frå Jaco AS	4 462,50
Park/hage	221,76
Sum struktur	4 684,26
Jaco AS (Renovest sin kompost)	1 097,00
Lindum (renovest sin kompost)	312,00
Lindum (Lindum sin kompost)	1 224,00
Landbruk (Renovest sin kompost)	260,70
Landbruk (Renovest sin kompost)	28,00
Sum kompost	2 921,70

### Luktlogg frå 01.01.2021 – 31.12.2021

- ✓ Inga reg. luktplager frå driftsoperatør
- ✓ 1 stk innkomen luktklage frå nabo

### Tilbakemelding frå oppsittarane langs Straumanvegen, og grannar til Litveit:

- ✓ Svært nøgde med drifta av Litveit i 2021
- ✓ Det var berre ein med ønskje om årleg møte
- ✓ Neste møte vil vera 18.11.2022

## Tungmetall i råslam 2021

Tungmetaller	Måleeinhet	Tal prøver	Konsentrasjon-veid gj.snitt
Bly (Pb)	Mg/kg T.S.	12	5,26
Kadmium (Cd)	Mg/kg T.S.	12	0,38
Kobber (Cu)	Mg/kg T.S.	12	148,25
Krom (Cr)	Mg/kg T.S.	12	6,13
Kvikksølv (Hg)	Mg/kg T.S.	12	0,29
Nikkel (Ni)	Mg/kg T.S.	12	4,46
Sink (Zn)	Mg/kg T.S.	12	257,5

30

Slamkvaliteten for 2021 har vært god, all produksjon er kl. 1. Ferdig slamkompost leverast til jordproduksjon og landbruk.

### Maskiner og utstyr

Renovest har egen hjullastar og rankevendar på komposteringsanlegget, vi har i tillegg avtale med en lokal entreprenør om leie av maskiner som sikrar drift ved evt. havari.

Det blir nytta innleigd gravemaskin m/sjåfør ved rankebygging.

### HMS og opplæring

Det er i løpet av 2021 gjennomført ny risikoanalyse og oppdatert samsvarsvurdering og tiltaksliste for anlegget. Renovest har stort fokus på at operatørar skal ha vært gjennom ein grundig opplæring i prosessane, samt i bruk av maskiner og utstyr, og ha de nødvendige kunnskap for å drifte anlegget. Anlegget driftast av ein fast operatør og vi har ein vikar for å dekke inn ferie og evt. sjukdom. Begge har gjennomgått same opplæringsprogram.





## 4. Økonomi – slamtøming

SLAMTØMING	Rekneskap 2021	Budsjett 2021	Budsjettavvik
2 - Slamtøming / avd.rekneskap 01.01.21 - 31.12.21			
SUM DRIFTSINNTEKTER	5 750 960	7 968 370	- 2 217 410
SUM VAREKOSTNADER	- 4 417 039	- 5 348 720	931 681
<b>BRUTTOFORTJENESTE</b>	<b>1 333 920</b>	<b>2 619 650</b>	<b>- 1 285 730</b>
SUM LØNSKOSTNADER	- 656 402	- 768 812	112 410
DEKNINGSBIDRAG	677 518	1 850 838	- 1 173 320
SUM ANDRE DRIFTSKOSTNADER	- 651 975	- 790 585	138 610
<b>DRIFTSRESULTAT</b>	<b>25 543</b>	<b>1 060 253</b>	<b>- 1 034 710</b>
SUM FINANSINNT./KOSTN.	- 8 862	- 28 792	19 930
<b>RESULTAT FØR SKATT ETC.</b>	<b>16 681</b>	<b>1 031 461</b>	<b>- 1 014 780</b>

### Kommentarar til vesentlege budsjettavvik:

#### Inntekter:

- Redusera tal naud- og ekstratømingar (- kr 279')
- Tal tømingar feil i budsjett (- kr 1 918' / ca 800 tankar)

#### Vareforbruk:

- Budsjettera for mange tankar - ( kr 940' /ca 800 tankar)

#### Personalkostnad:

- Fordeiling personalkostnad endra i etterkalkyle / mindreforbruk (kr 112')

#### Andre driftskostnader:

- Juridisk bistand - mindrebruk - kr 48'
- Endring (mindrebruk) i kostn.struktur (etterkalk.) - kr 101'

#### Finanspostar:

- Mindrebruk nto. finanskostnad (kr 20')

31

## 5. Økonomi – RA-slam

RA-SLAM	Rekneskap 2021	Budsjett 2021	Budsjettavvik
4 - RA-slam / avd.rekneskap 01.01.21 - 31.12.21			
SUM DRIFTSINNTEKTER	3 860 922	3 360 334	500 588
SUM VAREKOSTNADER	- 2 109 568	- 1 727 280	- 382 288
<b>BRUTTOFORTJENESTE</b>	<b>1 751 354</b>	<b>1 633 054</b>	<b>118 300</b>
SUM PERSONALKOSTNADER	- 547 002	- 593 639	46 637
DEKNINGSBIDRAG	1 204 352	1 039 415	164 937
SUM ANDRE DRIFTSKOSTNADER	- 1 111 642	- 1 192 908	81 266
<b>DRIFTSRESULTAT</b>	<b>92 709</b>	<b>153 493</b>	<b>246 203</b>
SUM FINANSINNT./KOSTN.	- 23 626	- 73 290	49 664
<b>RESULTAT FØR SKATT ETC.</b>	<b>69 083</b>	<b>226 784</b>	<b>295 867</b>

### Kommentarar til vesentlege budsjettavvik:

#### Inntekter:

- Meirinntekt RA-slam (kr 501' / 265 tonn)

#### Vareforbruk:

- Meirkostnad - strukturmateriell (kr 239')
- Meirkostnad - slamhandsaming (kr 118')

#### Personalkostnad:

- Mindrekostnad - lønnskostnad (kr 60')

#### Andre driftskostnader:

- Jf. budsjett

#### Finanspostar:

- Mindrebruk nto. finanskostnad (kr 49')





## 6. Økonomi – næringsrenovasjon inkl. næringsslam

NÆRING	Regneskap 2021	Budsjett 2021	Budsjettavvik
3 - Næring / avd.regneskap 01.01.21 - 31.12.21			
SUM DRIFTSINNEKTER	7 585 727	5 304 250	2 281 477
SUM VAREKOSTNADER	- 3 894 859	- 2 140 845	1 754 014
<b>BRUTTOFORTJENESTE</b>	<b>3 690 868</b>	<b>3 163 405</b>	<b>527 463</b>
SUM PERSONALKOSTNADER	- 1 532 222	- 1 508 429	23 793
DEKNINGSBIDRAG	2 158 647	1 654 976	503 670
SUM ANDRE DRIFTSKOSTNADER	- 1 396 602	- 1 241 564	155 038
DRIFTSRESULTAT	762 045	413 412	348 633
SUM FINANSINNT./KOSTN.	- 30 437	- 50 780	20 343
<b>RESULTAT FØR SKATT ETC.</b>	<b>731 608</b>	<b>362 632</b>	<b>368 976</b>

### Kommentarer til vesentlige budsjettavvik:

#### Inntekter:

- Meirinntekt - auka tal næringskundar (m.a. eigarkommunane) - kr 1 307'
- Meirinntekt - handsaming av eksternt slam/kompost - kr 873'

#### Vareforbruk:

- Meirkostnad - kjøp strukturmateriell - kr 563'
- Meirkostnad - innhenting av næringsavfall - kr 658'
- Meirkostnad - transp./slutthandsaming farleg næringsavfall - kr 144'
- Meirkostnad - strukturendr. ifm. etterkalk. - kr 336'

#### Personalkostnad:

- Jf. budsjett

#### Andre driftskostnader:

- Meirkostnad - datautstyr/programvare - kr 115'
- Meirkostnad - rekneskapshon./konsulentteneste - kr 42'

#### Finanspostar:

- Mindrebruk nto. finanskostnad (kr 20')

32

\*\*\*



## Sjølvcostrekneskap

Kalkyleår:

2021

Inkluder kalkyle i avstemming:

Ja

Ja

Ja

Ja

Inntekter som positive tall:

Ja

Avstemming	Rekneskap	Alle valgte kalkyler	Avvik	Hushalds-avfall	Slam-tøming	RA-Slam	Nærings-avfall
3008 ABB.AVG. RENOVASJON - SJØLVKOST	31 787 038	31 787 038	0	31 787 038	0	0	0
3010 ABB.AVG. SLAM - SJØLVKOST	6 745 126	6 745 126	0	0	6 745 126	0	0
3011 INNTEKTER RA - SLAM SJØLVKOST	4 088 456	4 088 456	0	0	0	4 088 456	0
<b>Gebyrinntekter</b>	<b>42 620 620</b>	<b>42 620 620</b>	<b>0</b>	<b>31 787 038</b>	<b>6 745 126</b>	<b>4 088 456</b>	<b>0</b>
3*** Øvrige salgsinntekter	10 391 297	10 391 297	0	1 881 245	924 325	0	7 585 727
80** Finansinntekter	83 594	9 960	73 633	0	0	0	9 960
<b>Inntekter</b>	<b>53 095 510</b>	<b>53 021 877</b>	<b>73 633</b>	<b>33 668 283</b>	<b>7 669 451</b>	<b>4 088 456</b>	<b>7 595 687</b>
4*** Varekostnad	25 035 132	25 035 132	0	14 613 667	4 417 039	2 109 568	3 894 859
5*** Lønnskostnad	9 510 542	9 510 542	0	6 774 916	656 402	547 002	1 532 222
60** Avskrivninger	4 987 147	594 223	4 392 924	0	0	0	594 223
6*** Annen driftskostnad	8 089 800	8 089 800	0	6 263 544	452 688	626 559	747 010
7*** Annen driftskostnad	1 472 205	1 472 205	0	1 366 712	26 273	23 852	55 369
81** Finanskostnad	339 043	40 397	298 646	0	0	0	40 397
<b>Direkte kostnader</b>	<b>49 433 870</b>	<b>44 742 301</b>	<b>4 691 570</b>	<b>29 018 839</b>	<b>5 552 402</b>	<b>3 306 981</b>	<b>6 864 079</b>
Avskrivningskostnad		4 397 466	-4 397 466	3 762 564	173 194	461 708	0
Kalkulatorisk rente		760 094	-760 094	621 711	43 945	94 437	0
<b>Direkte kapitalkostnader</b>	<b>0</b>	<b>5 157 560</b>	<b>-5 157 560</b>	<b>4 384 276</b>	<b>217 139</b>	<b>556 145</b>	<b>0</b>
<b>Indirekte kostnader</b>	<b>0</b>	<b>0</b>	<b>0</b>	<b>0</b>	<b>0</b>	<b>0</b>	<b>0</b>
<b>Sum kostnader</b>	<b>49 433 870</b>	<b>49 899 861</b>	<b>-465 991</b>	<b>33 403 114</b>	<b>5 769 541</b>	<b>3 863 126</b>	<b>6 864 079</b>
<b>Resultat</b>	<b>3 661 640</b>	<b>3 122 016</b>	<b>539 624</b>	<b>265 168</b>	<b>1 899 910</b>	<b>225 330</b>	<b>731 608</b>
Kostnadsdekning i %	107,4 %	106,3 %	-15,8 %	100,8 %	132,9 %	105,8 %	110,7 %
<b>Selvkostfond 01.01</b>		<b>0</b>		<b>0</b>	<b>0</b>	<b>0</b>	<b>0</b>
-/+ Bruk av/avsetning til selvkostfond		2 390 408		265 168	1 899 910	225 330	0
+/- Kalk. Rtr.innt./rtr.kostn.sj.kostfond		23 378		2 593	18 581	2 204	0
<b>Selvkostfond 31.12</b>		<b>2 413 786</b>		<b>267 761</b>	<b>1 918 491</b>	<b>227 534</b>	<b>0</b>

33

Kommentarar:

Det er statsobligasjonsrente / 5-årig SWAP-rente med tillegg av 0,5 prosentpoeng som er lagt til grunn i kalkulatorisk rente for sjølvkostberekningane: 1,46% + 0,50% = 1,96%





## Statistikk - 2021

Mengdedata av dei ymse fraksjonane i tabellen under er gjevne i tonn, og er målt over løp månader i det aktuelle året.

Tabellen visar vidare sum avfallsfraksjonar som er henta hos hushald og hytter samt mottatt/levera til betente mottak.

AVFALLSSTATISTIKK	2021				2020				2019			
	Hushald	Hytter	Næring	Totalt	Hushald	Hytter	Næring	Totalt	Hushald	Næring	Totalt	
<b>Fraksjonar</b>												
Restavfall	1 975	2 061	1 855	5 892	1 204	2 343	1 262	4 810	3 635	1 607	5 242	
Andel fordelt	34 %	35 %	31 %	100 %	25 %	49 %	26 %	100 %	69 %	31 %	100 %	
Mataavfall	603	24	96	723	562	10	211	782	271	469	740	
Andel fordelt	83 %	3 %	13 %	100 %	72 %	1 %	27 %	100 %	37 %	63 %	100 %	
Papiravfall Plastdunk / vekt	270	57	167	494	348	56	73	478	294	176	470	
Papp / kartong - vekt	174	37	123	334	152	24	92	268	100	86	186	
Plast	128	2	6	137	102	4	7	129	64	8	72	
Sum PPP	572	97	296	965	602	85	172	874	458	270	728	
Andel fordelt	59 %	10 %	31 %	100 %	69 %	10 %	20 %	100 %	63 %	37 %	100 %	
Glass og småmetall	213	142	22	377	189	144	9	341	222	20	242	
Andel fordelt	56 %	38 %	6 %	100 %	55 %	42 %	3 %	100 %	92 %	8 %	100 %	
Metall og kabel	332	37	153	522	382	42	149	574	371	39	410	
Andel fordelt	64 %	7 %	29 %	100 %	67 %	7 %	26 %	100 %	90 %	10 %	100 %	
Trevirke	860	71	452	1 383	1 108	98	321	1 527	363	913	1 276	
Hage / Parkavfall	129	18	75	222	226	11	44	281	37	78	115	
Sum trevirke	989	88	527	1 605	1 334	108	365	1 808	401	990	1 391	
Andel fordelt	62 %	6 %	33 %	100 %	74 %	6 %	20 %	100 %	29 %	71 %	100 %	
Trykkimpregner	70	13	71	154	79	11	48	138	88	32	119	
Andel fordelt	46 %	9 %	46 %	100 %	57 %	8 %	34 %	100 %	73 %	27 %	100 %	
Asbest	11	1	10	22	8	1	19	28	4	6	10	
Andel fordelt	49 %	5 %	45 %	100 %	29 %	3 %	68 %	100 %	44 %	56 %	100 %	
Gips	19	1	5	25	25,2	0,8	0,3	26,3	45	27	72	
Andel fordelt	78 %	3 %	19 %	100 %	96 %	3 %	1 %	100 %	62 %	38 %	100 %	
<b>Totaler</b>	<b>4 784</b>	<b>2 465</b>	<b>3 035</b>	<b>10 283</b>	<b>4 386</b>	<b>2 745</b>	<b>2 234</b>	<b>9 382</b>	<b>5 493</b>	<b>3 461</b>	<b>8 955</b>	
Andel fordelt	47 %	24 %	30 %	100 %	47 %	29 %	24 %	100 %	61 %	39 %	100 %	

34

## Kommentar:

Det er for tidleg å analysere endringar som resultat av «fullfraksjonering» av hytteavfall – berre delar av hyttereturpunkta er endra.

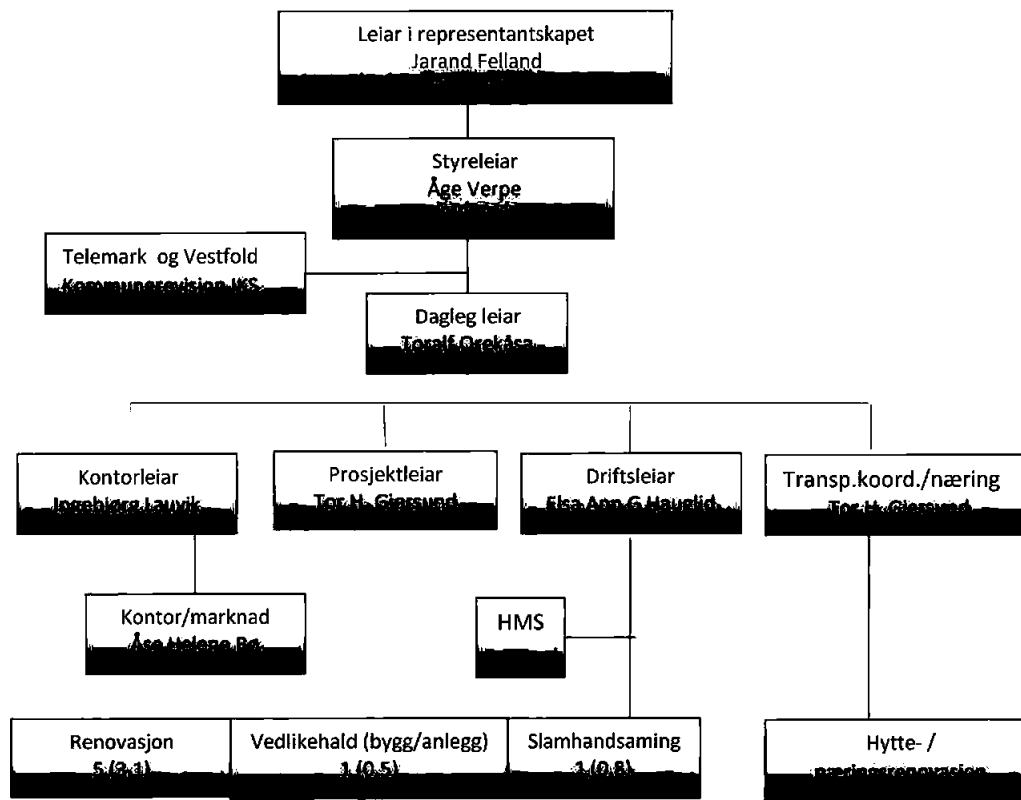
Men, likevel kan vi ane ein glødeleg nedgang i mengd restavfall – sjå mengd for åra 2020-21, og i tillegg viser mengdene for fraksjonane mat, papp, papir og plast samt glas/småmetall ei auke i mengd.

Fordeling mellom hushalds- og næringsavfall har over tid halde seg relativt stabil med eit forholdstal 70/30.





## Organisasjon



35

## Representantskapet

Representantskapet veljast av eigarkommunane. Kvar kommune har to representantar, der ordførar i kvar kommune er direkte valt. Funksjonstida fylgjer kommunevalperioden.

Representantane i inneverande valperiode (2019 - 2023) er:

Kommune	Medlem	Verv	Personlege varamedlem
Fyresdal	Erik Skjervagen	Medlem	Elise Lauvrak
	Ketil O. Kiland	Medlem	Lars Erik Gangsei
Kviteseid	Bjørn Nordskog	Medlem	Anne Birgit Sollid
	Solveig N. Grave	Medlem	Tarjei Draugedal
Seljord	Beate Marie Dahl Eide	*) Nestleiar	Søndre Aasan
	Hallgeir Ofte	Medlem	Per Dehli
Tokke	Jarand Felland	*) Leiar	Solveig Benedikte Nes
	Kjell Magne Grave	Medlem	Tove Palmork Haavelmoen
Vinje	Bjørn Arne Lindskog	Medlem	Asbjørn Gardsjord
	Liv Sigrun N. Midtun	Medlem	Birgit Tveito

Representantskapet vel leiar og nestleiar for 2 år om gongen. Funksjonar merka \*) er valt for perioden 2019 - 2023





## Styret

Styremedlemene blir valt av representantskapet for 2 år av gongen. Styreleiar og nestleiar er på val kvart år.

Komplett liste over sitjande styremedlem og personlege vararepresentantar:

### **STYRET I RENOVEST IKS (funksjonstid)**

Kommune	Medlem	Verv	Varamedlem (rekkefølge)
Vinje	Åge Verpe (2019 - 2023)	Styreleiar	Nr. 1 - John Kjell Lien (2021 – 23)
Tokke	Pernille Margrete Sørdal (2020 – 2022)	Nest leiar	Nr. 2 - Solbjørg Frantzen (2021 – 22)
Seljord	Torunn Raftenvold Rue (2020 - 2022)	Styremedlem	Nr. 3 - Tone N. Midtbø (2021 – 23)
Fyresdal	Kjersti Bergland (2019 - 2023)	Styremedlem	Nr. 4 - Tor-Åge Dale (2021 – 22)
Kviteseid	Gunnar Gulliksen (2020 - 2023)	Styremedlem	Nr. 5 - Olav K. Greivstad (2021 – 23)

### Lønns- og personalutval

Administrasjon er liten og dagleg leiar har utøvd dei naudsynte lønns- og personalmessige oppgåvene.

I styresak 27/2000 gjorde styret slikt vedtak:

*Lokale forhandlingar etter hovudtariffavtala - pkt 5 1 får dagleg leiar fullmakt til å gjennomføre.*

### Arbeidsmiljøutval

Det er ikkje krav etter lova å ha eit slikt utval for bedrifter med så få tilsette.

#### Likestilling

Styre er samansett i samsvar med krav om representasjon av begge kjønn, jf lov om likestilling i styre i statsaksjeselskap, statsverksemdar, m v av 13.06. 1997 nr 44 og 45 samt endring av lov av 19 12 2003 nr 120.

Det heiter i § 6-11a pkt 2;

*Har styret fire eller fem medlemmer, skal kvart kjønn vera representera med minst to. I same lov er det dei same krava til likestilling av kjønn mellom varamenn*

36

I administrasjonen er lov om likestilling mellom kjønna av 9 juni 1978 nr 45 etterlevd både i samband med tilsetting, lønsfastsetjing, utdanning m. m. Det er ikkje sett noko særkrav i høve til kjønn av noko slag.

### Internkontroll

Det blir arbeid med å etterkoma internkontrollforskrifta. Det er ein kontinuerleg kontroll av at alle sikkerheitsinnretningar er i orden og at sikkerheitsforskrifter blir fylgt.

### Transport

Transportmateriell for henting av hushaldsavfall er leigd, og er av nyare dato. Verksemda har sjølv eigne bilar til henting av hytteavfall, og utstyret er lovmessig og av nyare dato. Det har ikkje i året vore særlege problem med korkje inn- eller uttransport av avfall.

### Indre miljø

Alle medarbeidarar får nødvendig påfyll av kompetanse gjennom kurs etter behov. Dei tilsette er pålagt å fylgje dei instruksar og rutinar som er vedtekne.

\*\*\*\*\*





**Styret i Renovest IKS**

Kviteseid, den 2. mars 2022

*Åge Verpe*  
Styreleiar

*Pernille Margrete Sjørdal*  
Nestleiar

*Torunn Raftevold Rue*  
Styremedlem

*Kjersti Bergland*  
Styremedlem

*Gunnar Gulliksen*  
Styremedlem

*Toralf Orekåsa*  
Dagleg leiar