



ÅRSREGNSKAPET FOR REGNSKAPSÅRET 2019 - GENERELL INFORMASJON

Enheten

Organisasjonsnummer: 941 906 974
Organisasjonsform: Aksjeselskap
Foretaksnavn: THE WOOHOO COMPANY AS
Forretningsadresse: Ramdalveien 2
3128 NØTTERØY

Regnskapsår

Årsregnskapets periode: 01.01.2019 - 31.12.2019

Konsern

Morselskap i konsern: Nei

Regnskapsregler

Regler for små foretak benyttet: Ja
Benyttet ved utarbeidelsen av årsregnskapet til selskapet: Regnskapslovens alminnelige regler

Årsregnskapet fastsatt av kompetent organ

Bekreftet av representant for selskapet: Hilde Storstein
Dato for fastsettelse av årsregnskapet: 08.05.2020

Grunnlag for avgivelse

År 2019: Årsregnskapet er elektronisk innlevert
År 2018: Tall er hentet fra elektronisk innlevert årsregnskap fra 2019

Det er ikke krav til at årsregnskapet m.v. som sendes til Regnskapsregisteret er undertegnet. Kontrollen på at dette er utført ligger hos revisor/enhetens øverste organ. Sikkerheten ivaretas ved at innsender har rolle/rettighet for innsending av årsregnskapet via Altinn, og ved at det bekreftes at årsregnskapet er fastsatt av kompetent organ.

Brønnøysundregistrene, 02.06.2021



Resultatregnskap

Beløp i: NOK	Note	2019	2018
RESULTATREGNSKAP			
Inntekter			
Salgsinntekt		1 513 164	1 245 690
Annen driftsinntekt		24 500	
Sum inntekter		1 537 664	1 245 690
Kostnader			
Varekostnad		24 120	82 556
Lønnskostnad	1	564 220	293 068
Avskrivning på varige driftsmidler	2	8 950	10 700
Annen driftskostnad	1	1 094 713	174 945
Sum kostnader		1 692 003	561 269
Driftsresultat		-154 338	684 421
Finansinntekter og finanskostnader			
Annen renteinntekt		13 226	15 523
Annen finansinntekt			4 477
Sum finansinntekter		13 226	20 000
Annen rentekostnad		138 531	93 316
Annen finanskostnad			144
Sum finanskostnader		138 531	93 460
Netto finans		-125 305	-73 460
Ordinært resultat før skattekostnad		-279 644	610 961
Ordinært resultat etter skattekostnad		-279 644	610 961
Årsresultat		-279 644	610 961
Årsresultat etter minoritetsinteresser		-279 644	610 961
Overføringer og disponeringer			
Udekket tap			123 179
Overføringer annen egenkapital		-279 644	487 782



Resultatregnskap

Beløp i: NOK	Note	2019	2018
Sum overføringer og disponeringer		-279 644	610 961



Balanse

Beløp i: NOK	Note	2019	2018
BALANSE - EIENDELER			
Anleggsmidler			
Immaterielle eiendeler			
Forskning og utvikling	4	3 709 210	2 741 897
Sum immaterielle eiendeler		3 709 210	2 741 897
Varige driftsmidler			
Maskiner og anlegg	2		8 950
Driftsløsøre, inventar, verktøy, kontorm.	2	263 156	263 156
Sum varige driftsmidler		263 156	272 106
Finansielle anleggsmidler			
Investeringer i aksjer og andeler	5	26 000	26 000
Sum finansielle anleggsmidler		26 000	26 000
Sum anleggsmidler		3 998 366	3 040 003
Omløpsmidler			
Varer			
Fordringer			
Kundefordringer	9	241 994	97 636
Andre kortsiktige fordringer		2 088	741 727
Sum fordringer		244 082	839 363
Bankinnskudd, kontanter og lignende			
Bankinnskudd, kontanter o.l.	6	141 473	975 736
Sum bankinnskudd, kontanter og lignende		141 473	975 736
Sum omløpsmidler		385 555	1 815 098
SUM EIENDELER		4 383 921	4 855 102

BALANSE - EGENKAPITAL OG GJELD



Balanse

Beløp i: NOK	Note	2019	2018
Egenkapital			
Innskutt egenkapital			
Selskapskapital	7	1 230 430	1 230 430
Sum innskutt egenkapital		1 230 430	1 230 430
Opptjent egenkapital			
Annen egenkapital	7	208 138	487 782
Sum opptjent egenkapital		208 138	487 782
Sum egenkapital		1 438 568	1 718 212
Gjeld			
Langsiktig gjeld			
Annen langsiktig gjeld			
Gjeld til kredittinstitusjoner		2 500 000	2 500 000
Sum annen langsiktig gjeld		2 500 000	2 500 000
Sum langsiktig gjeld		2 500 000	2 500 000
Kortsiktig gjeld			
Leverandørgjeld		34 445	11 027
Skyldig offentlige avgifter		125 396	255 236
Annen kortsiktig gjeld		285 512	370 627
Sum kortsiktig gjeld		445 353	636 890
Sum gjeld		2 945 353	3 136 890
SUM EGENKAPITAL OG GJELD		4 383 921	4 855 102



**Årsregnskap 2019
for
The Woohoo Company AS**

Organisasjonsnr. 941906974

Utarbeidet av:
Agenda Regnskapsbyrå AS
Autorisert regnskapsførerselskap
Træleborgveien 9
3112 TØNSBERG
Organisasjonsnr. 890139892





The Woohoo Company AS

Resultatregnskap

	Note	2019	2018
DRIFTSINNEKTER OG DRIFTSKOSTNADER			
Driftsinntekter			
Salgsinntekt		1 513 164	1 245 690
Annen driftsinntekt		24 500	0
Sum driftsinntekter		1 537 664	1 245 690
Driftskostnader			
Varekostnad		24 120	82 556
Lønnskostnad	1	564 220	293 068
Avskrivning på varige driftsmidler	2	8 950	10 700
Annen driftskostnad	1	1 094 713	174 945
Sum driftskostnader		1 692 003	561 269
DRIFTSRESULTAT		(154 338)	684 421
FINANSINNEKTER OG FINANSKOSTNADER			
Finansinntekter			
Annen renteinntekt		13 226	15 523
Annen finansinntekt		0	4 477
Sum finansinntekter		13 226	20 000
Finanskostnader			
Annen rentekostnad		138 531	93 316
Annen finanskostnad		0	144
Sum finanskostnader		138 531	93 460
NETTO FINANSPOSTER		(125 305)	(73 460)
ORDINÆRT RES. FØR SKATTEKOSTNAD		(279 644)	610 961
Skattekostnad på ordinært resultat	3	0	0
ORDINÆRT RESULTAT		(279 644)	610 961
ÅRSRESULTAT		(279 644)	610 961
OVERF. OG DISPONERINGER			
Overføringer annen egenkapital		(279 644)	487 782
Fremføring av udekket tap		0	123 179
SUM OVERF. OG DISP.		(279 644)	610 961



The Woohoo Company AS

Balanse pr. 31.12.2019

	Note	31.12.2019	31.12.2018
EIENDELER			
ANLEGGSMIDLER			
Immaterielle eiendeler			
Forskning og utvikling	4	3 709 210	2 741 897
Sum immaterielle eiendeler		3 709 210	2 741 897
Varige driftsmidler			
Maskiner og anlegg	2	0	8 950
Driftsløsøre, inventar, verktøy, kontorm.	2	263 156	263 156
Sum varige driftsmidler		263 156	272 106
Finansielle anleggsmidler			
Investeringer i aksjer og andeler	5	26 000	26 000
Sum finansielle anleggsmidler		26 000	26 000
SUM ANLEGGSMIDLER		3 998 366	3 040 003
OMLØPSMIDLER			
Fordringer			
Kundefordringer	9	241 994	97 636
Andre kortsiktige fordringer		2 088	741 727
Sum fordringer		244 082	839 363
Bankinnskudd, kontanter o.l.	6	141 473	975 736
SUM OMLØPSMIDLER		385 555	1 815 098
SUM EIENDELER		4 383 921	4 855 102



The Woohoo Company AS

Balanse pr. 31.12.2019

	Note	31.12.2019	31.12.2018
EGENKAPITAL OG GJELD			
EGENKAPITAL			
Innskutt egenkapital			
Selskapskapital	7	1 230 430	1 230 430
Sum innskutt egenkapital		1 230 430	1 230 430
Opptjent egenkapital			
Annen egenkapital	7	208 138	487 782
Sum opptjent egenkapital		208 138	487 782
SUM EGENKAPITAL		1 438 568	1 718 212
GJELD			
LANGSIKTIG GJELD			
Annen langsiktig gjeld			
Gjeld til kredittinstitusjoner		2 500 000	2 500 000
Sum annen langsiktig gjeld		2 500 000	2 500 000
SUM LANGSIKTIG GJELD		2 500 000	2 500 000
KORTSIKTIG GJELD			
Leverandørgjeld		34 445	11 027
Skyldig offentlige avgifter		125 396	255 236
Annen kortsiktig gjeld		285 512	370 627
SUM KORTSIKTIG GJELD		445 353	636 890
SUM GJELD		2 945 353	3 136 890
SUM EGENKAPITAL OG GJELD		4 383 921	4 855 102

Nøtterøy, 30.04.2020

Rune Roberg
Styreleder

Sverre Henrik Bautz
Styremedlem

Svein Fagereng
Styremedlem/ daglig leder

Jarle Moe
Styremedlem



The Woohoo Company AS

Noter 2019

Regnskapsprinsipper

Årsregnskapet er satt opp i samsvar med regnskapsloven og god regnskapsskikk. Selskapet kommer inn under regnskapslovens definisjon av små foretak, og Norsk Regnskapsstandard nr. 8 for små foretak er fulgt.

Klassifisering av balanseposter

Eiendeler bestemt til varig eie og bruk klassifiseres som anleggsmidler. Eiendeler som er tilknyttet varekretsløpet, klassifiseres som omløpsmidler. Fordringer klassifiseres som omløpsmidler hvis de skal tilbakebetales i løpet av ett år. For gjeld legges samme kriterier til grunn for å skille mellom langsiktig og kortsiktig gjeld. Første års avdrag på langsiktig gjeld og langsiktige fordringer klassifiseres likevel ikke som kortsiktig gjeld eller omløpsmiddel.

Inntektsføring

Inntektsføring ved salg av varer skjer på leveringstidspunktet. Tjenester inntektsføres i takt med utførelsen. Andelen av salgsinntekter som knytter seg til fremtidige serviceytelser, balanseføres som uopptjent inntekt ved salget og inntektsføres deretter i takt med levering av ytelsene.

Varige driftsmidler

Tomter avskrives ikke. Andre varige driftsmidler balanseføres og avskrives lineært over driftsmidlenes forventede utnyttbare levetid. Når det senere er en indikasjon på at levetiden til et driftsmiddel avviker fra det som er lagt til grunn ved anskaffelsen, og avviket er betydelig, endres avskrivningsplanen, og gjenværende balanseført verdi fordeles over det nye estimatet på levetid. Vedlikehold av driftsmidlene kostnadsføres, mens påkostninger og forbedringer tillegges kostpris på driftsmiddelet og avskrives i takt med driftsmiddelet. Det betyr blant annet at ved kjøp av brukt driftsmiddel trekkes skillet mellom vedlikehold og påkostning/forbedring i forhold til driftsmiddelets stand på anskaffelsestidspunktet.

Andre anleggsaksjer og andeler

Anleggsaksjer hvor selskapet ikke har betydelig innflytelse vurderes etter kostmetoden. Investeringen blir nedskrevet til virkelig verdi dersom verdifallet ikke er forbigående. Mottatt utbytte og andre overskuddsutdelinger for selskapene inntektsføres som annen finansinntekt.

Varer

Varer vurderes til det laveste av anskaffelseskost (etter FIFO-prinsippet) og virkelig verdi.

Fordringer

Kundefordringer føres opp i balansen etter fradrag for avsetning til forventet tap. Avsetning for tap foretas etter en individuell vurdering av de vesentligste kundefordringene.

Skatter

Skattekostnaden i resultatregnskapet omfatter både periodens betalbare skatt og endring i utsatt skatt. Utsatt skatt beregnes på grunnlag av de midlertidige forskjellene som eksisterer mellom regnskapsmessige og skattemessige verdier, og eventuelt skattemessig underskudd til framføring, ved utgangen av regnskapsåret. Skatteøkende og skattereduserende midlertidige forskjeller som reverserer eller kan reversere i samme periode, utlignes. Utsatt skattefordel på netto skattereduserende forskjeller og underskudd til framføring som ikke kan utlignes, balanseføres i den grad skattefordelen antas å kunne utnyttes gjennom framtidig skattepliktig inntekt. Utsatt skatt og utsatt skattefordel som kan balanseføres, oppføres netto i balansen. Utsatt skatt og utsatt skattefordel er beregnet med skattesatsen ved utgangen av regnskapsåret, som er 22 %.

Forskning og utvikling

Utgifter til forskning og utvikling aktiveres.



The Woohoo Company AS

Noter 2019

Note 1 - Lønnskostnad

Selskapet har hatt 5 årsverk i regnskapsåret.

Spesifikasjon av lønnskostnader	I år	I fjor
Lønn	1 050 868	2 102 047
Arbeidsgiveravgift	157 252	324 973
Pensjonskostnader	31 174	169 301
Andre lønnsrelaterte ytelser	24 926	22 437
Aktivert lønn til Forsknings og utvikling	-700 000	- 2 133 952
Aktivert andre personal kostn til forskning og utvikling		- 191 738
Totalt	564 220	293 068

Ytelser til ledende personer og revisor

Daglig leder lønn	170 236
Daglig leder andre ytelser	10 324

Det er ikke utbetalt pensjonsytelser eller andre ytelser enn lønn til daglig leder og styremedlemmer.

Selskapet er pliktig til å ha tjenestepensjonsordning etter lov om obligatorisk tjenestepensjon. Selskapets pensjonsordninger tilfredsstiller kravene i denne lov.

Det er ikke utbetalt noe i revisjonshonorar siden revisor er valgt bort.



The Woohoo Company AS

Noter 2019

Note 2 - Avskrivning på varige driftsmidler

Avskrivningstablå

	Maskiner og anlegg	Driftsløsøre, inventar, verktøy, kontorm.	Sum
Anskaffelseskost pr. 1/1	53 847	287 146	340 993
Anskaffelseskost pr. 31/12	53 847	287 146	340 993
Akk. av/nedskr. pr 1/1	44 897	23 990	68 887
+ Ordinære avskrivninger	8 950	0	8 950
Akk. av/nedskr. pr. 31/12	53 847	23 990	77 837
Balanseført verdi pr 31/12	0	263 156	263 156
Prosentstatts for ord. avskr.	20-20	33-33	

Note 3 - Skattekostnad på ordinært resultat

Spesifikasjon av årets skattegrunnlag:

Resultat før skattekostnader	-279 644
+ Permanente og andre forskjeller	-749
+ Endring i midlertidige forskjeller	109 209
= Inntekt	-171 184

Spesifikasjon av årets skattekostnad:

Beregnet skatt av årets resultat	0
= Sum betalbar skatt	0
+/- Endring i utsatt skatt / utsatt skattefordel	0
= Ordinær skattekostnad	0
Skattesats i inntektsåret	22

Betalbar skatt i balansen består av

Sum betalbar skatt	0
= Betalbar skatt i balansen	0



The Woohoo Company AS

Noter 2019

Utsatt skatt/utsatt skattefordel

	2019	2018
+ Driftsmidler inkl. goodwill	-39 438	-42 482
+ Varebeholdning	-117 713	-117 713
+ Utestående fordringer	41 668	-196 496
+ Gevinst- og tapskonto	1 401 666	1 752 082
- Skattem. fremf. underskudd som utlignes	2 896 974	2 725 790
= Grunnlag utsatt skatt	-1 610 792	-1 330 399
Utsatt skatt	0	0
Negativt grunnlag utsatt skatt	1 610 792	1 330 399
= Grunnlag utsatt skattefordel	1 610 792	1 330 399
Utsatt skattefordel	354 374	292 688
Grunnlag ikke bokført utsatt skattefordel	1 610 792	1 330 400
Ikke bokført utsatt skattefordel	354 374	292 688
Bokført utsatt skattefordel	0	0

Note 4 - Forskning og utvikling

Påløpne forsknings- og utviklingskostnader er aktivert med kr. 3 709 210. Vurderingsmessig legges det til grunn at forventet inntjening av de pågående FoU-prosjektene samlet motsvarer de samlede kostnadene som er påløpt.

Note 5 - Investeringer i aksjer og andeler

Selskapet eier 13 aksjer à kr. 2000 i DS Kysten AS. Aksjene er bokført til kostpris.

Note 6 - Bankinnskudd, kontanter o.l.

Skattetrekkinnnskudd utgjør pr 31.12. i år kr 42 029 og utgjorde pr 31.12. i fjor kr 92 724.



The Woohoo Company AS

Noter 2019

Note 7 - Selskapskapital

Selskapet har 1230430 aksjer hver pålydende kr 1, samlet aksjekapital utgjør kr 1 230 430.

Eierstruktur

	Antall aksjer	Eierandel	Stemmerett	Verv
Svein Fagereng	452 899	36,80	36,80	Daglig leder/styremedlem
Sverre Henrik Bautz	228 076	18,50	18,50	Styremedlem
Gaute Haaland	150 000	12,20	12,20	
Rune Roberg	140 455	11,40	11,40	Styreleder
Kjetil Fagereng	100 000	8,10	8,10	
Tore M. Feness	88 240	7,20	7,20	
Jarle Moe	50 000	4,10	4,10	Styremedlem
Arill Fagereng	20 760	1,70	1,70	
Samlet	1230430			

	Aksjekapital / selskapskapital	Overkurs	Annen egenkapital	Sum egenkapital
Pr 1.1.	1 230 430	0	487 782	1 718 212
-Til årets resultat			-279 644	-279 644
Pr 31.12.	1 230 430	0	208 138	1 438 568

Note 8 - Hendelser etter balansedagen Covid-19

The Woohoo Company AS har på tidspunktet for avleggelse av årsregnskap ikke påvirket drift som følge av virusutbruddet. Det kan dog ikke utelukkes at utviklingen av virusutbruddet kan få effekt på selskapets virksomhet. Det kan forekomme endringer i etterspørsel etter selskapets arbeid og betalingsevnen til kunder kan svekkes. Arbeidsstyrken kan også svekkes som følge av sykdom og/eller karantene bestemmelser. Styre og ledelsen følger utviklingen nøye og vil søke raske tilpasninger av virksomhet og dets finansiering til de til enhver tid rådende forhold.



The Woohoo Company AS

Noter 2019

Note 9 - Kundefordringer

Kundefordringer	2019	2018
Kundefordringer 31.12	254 901	294 132
Avsetning til tap	-12 907	-196 496
Sum	241 994	97 636

Tap på krav	2019	2018
Tap	147 486	184
Endring avsetning	-183 589	28 458
Innkomet tidligere nedskrevet	-33 722	- 42 875
Sum	-69 825	-14 233



The WooHoo Company AS

Styrets årsberetning 2019



EXAM BOOSTER
the
WOOHOO!
company



FÆRDER
MARKETING



Handwritten signatures, including a large stylized signature and two smaller ones.



EXAM BOOSTER
the WOOHOO!
company

STYRETS ÅRSBERETNING FOR 2019

INNHold :

OM THE WOOHOO COMPANY AS	3
Forskning og utvikling	3
Arbeidsmiljø og likestilling	3
Ytre miljø	3
Rettsvisende bilde	3
Fortsatt drift	3
Resultatdisponering	4
I styret for The WOOHOO Company AS.....	4



EXAM BOOSTER
WOOHOO!
Company

STYRETS ÅRSBERETNING FOR 2019

Om The WOOHOO Company AS

Vår hovedsatsning er Exam Booster, et matte e-læringsystem for det amerikanske markedet, og etterhvert for hele det engelsk språklige markedet. Exam Booster er til nå utviklet for 6-8 trinn etter Common Core standarden. I 2019 har vi via vårt kapital innhentings firma fått nye teknologi og markedsføringspartnere i USA. Vårt andre satsningsområde er innen digital markedsføring, via vår avdeling Færder Marketing som ble etablert i mars 2017. Dette gjøres for å kunne tilby tjenester til markedet, men også for å viderutvikle vår kompetanse på fagfeltet digital markedsføring for bruk til lansering og videre markedsføring av våre e-læringsprodukt produkt internasjonalt. Selskapet har sine kontorer i Ramdalveien 2B, på Ramdal, Nøtterøy like ved Tønsberg.

Forskning og utvikling

I perioden 2015-2019 har vi brukt ca.16 millioner NOK til utvikling av Exam Booster, for å kunne omstille selskapet. Selskapet er godkjent av Forskningsrådet for støtte via Skattefunn for perioden 2018 og 2019. I tillegg fikk selskapet for 2018 fått godkjent et prosjektlån hos Innovasjon Norge på 2,5 millioner til utvikling. Vi har siden oppstarten av selskapet i 1987 valgt og ikke å aktivere utviklingskostnadene i regnskapet, men fra og med 2018 har vi aktivert 2.741.897 av utviklingskostnadene i balansen, og for 2019 har vi aktivert 967.313, ergo er totalt 3.709.210 aktivert. Dette med begrunnelse i at vi nå har et kommersielt produkt.

Arbeidsmiljø og likestilling

Arbeidsmiljøet er godt med svært lavt sykefravær. Det har ikke blitt rapportert om skader eller ulykker på arbeidsplassen. Det har i 2018 ikke vært iverksatt tiltak som har betydning for arbeidsmiljøet. Selskapet har som mål å være en arbeidsplass der det råder full likestilling mellom kvinner og menn.

Av de fem fast ansatte er det ingen kvinner. Vi har som mål å øke den kvinnelige andelen ved nyansettelser.

Ytre miljø

TWC driver ikke virksomhet som forurenser det ytre miljøet.

Rettvisende bilde

Styret mener at årsregnskapet gir et rettvisende bilde av TWHC eiendeler og gjeld, finansielle stilling og resultat.

Sum driftsinntekter for 2019 er 1.513.164. Årsresultatet for 2018 ble et uverskudd på 279.644.

Fortsatt drift

I samsvar med regnskapslovens § 3-3 bekreftes det at forutsetningen om fortsatt drift er lagt til grunn ved utarbeidelsen av regnskapet. Det arbeides med å hente inn ny egenkapital for videre ekspansjon i USA.

The WooHoo Company AS

3 av 4



EXAM BOOSTER
WOOHOO!
company


STYRETS ÅRSBERETNING FOR 2019


Resultatdisponering


Styret foreslår at årets underskudd på NOK 279.644 føres til annen egenkapital.


I styret for The WOOHOO Company AS

Tønsberg den 30. april 2020


Rune Roberg
Styreformann


Svein Fagereng
Styremedlem / daglig leder


Sverre H. Bantz
Styremedlem


Jarle Moe
Styremedlem