



ÅRSREGNSKAPET FOR REGNSKAPSÅRET 2019 - GENERELL INFORMASJON

Enheten

Organisasjonsnummer: 998 162 009
Organisasjonsform: Aksjeselskap
Foretaksnavn: SPORTSHUND NORGE AS
Forretningsadresse: Trollerudveien 14
3406 TRANBY

Regnskapsår

Årsregnskapets periode: 01.01.2019 - 31.12.2019

Konsern

Morselskap i konsern: Nei

Regnskapsregler

Regler for små foretak benyttet: Ja
Benyttet ved utarbeidelsen av årsregnskapet til selskapet: Regnskapslovens alminnelige regler

Årsregnskapet fastsatt av kompetent organ

Bekreftet av representant for selskapet: Ulsbøl Regnskap
Dato for fastsettelse av årsregnskapet: 22.01.2020

Grunnlag for avgivelse

År 2019: Årsregnskapet er elektronisk innlevert
År 2018: Tall er hentet fra elektronisk innlevert årsregnskap fra 2019

Det er ikke krav til at årsregnskapet m.v. som sendes til Regnskapsregisteret er undertegnet. Kontrollen på at dette er utført ligger hos revisor/enhetens øverste organ. Sikkerheten ivaretas ved at innsender har rolle/rettighet for innsending av årsregnskapet via Altinn, og ved at det bekreftes at årsregnskapet er fastsatt av kompetent organ.

Brønnøysundregistrene, 01.05.2021



Resultatregnskap

Beløp i: NOK	Note	2019	2018
RESULTATREGNSKAP			
Inntekter			
Salgsinntekt		408 943	438 338
Sum inntekter		408 943	438 338
Kostnader			
Varekostnad		313 447	305 228
Avskrivning på driftsmidler	6		
Annen driftskostnad	5	83 376	97 388
Sum kostnader		396 823	402 617
Driftsresultat		12 119	35 721
Finansinntekter og finanskostnader			
Annen renteinntekt		140	133
Annen finansinntekt			54
Sum finansinntekter		140	187
Annen rentekostnad		28	2
Sum finanskostnader		28	2
Netto finans		112	185
Ordinært resultat før skattekostnad		12 231	35 906
Skattekostnad på ordinært resultat	4	4 779	7 309
Ordinært resultat etter skattekostnad		7 452	28 597
Årsresultat		7 452	28 597
Årsresultat etter minoritetsinteresser		7 452	28 597
Totalresultat		7 452	28 597
Overføringer og disponeringer			
Avsatt til annen egenkapital		7 452	28 597
Sum overføringer og disponeringer		7 452	28 597



Resultatregnskap

Beløp i: NOK	Note	2019	2018
---------------------	-------------	-------------	-------------



Balanse

Beløp i: NOK	Note	2019	2018
BALANSE - EIENDELER			
Anleggsmidler			
Immaterielle eiendeler			
Driftsløsøre, inventar o.a. utstyr	6		
Sum anleggsmidler		0	0
Omløpsmidler			
Varer			
Sum varer		208 740	233 287
Fordringer			
Kundefordringer		25 736	13 030
Andre kortsiktige fordringer	1		
Sum fordringer		25 736	13 030
Bankinnskudd, kontanter og lignende			
Bankinnskudd, kontanter o.l.		268 818	253 280
Sum bankinnskudd, kontanter og lignende		268 818	253 280
Sum omløpsmidler		503 294	499 597
SUM EIENDELER		503 294	499 597
BALANSE - EGENKAPITAL OG GJELD			
Egenkapital			
Innskutt egenkapital			
Aksjekapital	2	180 000	180 000
Sum innskutt egenkapital		180 000	180 000
Opptjent egenkapital			
Annen egenkapital		134 772	127 320
Sum opptjent egenkapital		134 772	127 320



Balanse

Beløp i: NOK	Note	2019	2018
Sum egenkapital	3	314 772	307 320
Gjeld			
Langsiktig gjeld			
Utsatt skatt	4		
Annen langsiktig gjeld			
Sum langsiktig gjeld		0	0
Kortsiktig gjeld			
Leverandørgjeld		9 481	16 656
Betalbar skatt	4	4 779	7 309
Skyldig offentlige avgifter		11 657	4 741
Annen kortsiktig gjeld	1	162 605	163 570
Sum kortsiktig gjeld		188 523	192 277
Sum gjeld		188 523	192 277
SUM EGENKAPITAL OG GJELD		503 294	499 597



Resultatregnskap			
Sportshund Norge AS			
Driftsinntekter og driftskostnader	Note	2019	2018
Salgsinntekt		408 943	438 338
Sum driftsinntekter		408 943	438 338
Varekostnad		313 447	305 228
Annen driftskostnad	5	83 376	97 388
Sum driftskostnader		396 823	402 617
Driftsresultat		12 119	35 721
Finansinntekter og finanskostnader			
Annen renteinntekt		140	133
Annen finansinntekt		0	54
Annen rentekostnad		28	2
Resultat av finansposter		112	185
Ordinært resultat før skattekostnad		12 231	35 906
Skattekostnad på ordinært resultat	4	4 779	7 309
Årsresultat		7 452	28 597
Overføringer			
Avsatt til annen egenkapital		7 452	28 597
Sum overføringer		7 452	28 597





Balanse			
Sportshund Norge AS			
Eiendeler	Note	2019	2018
Omløpsmidler			
Lager av varer og annen beholdning		208 740	233 287
Fordringer			
Kundefordringer		25 736	13 030
Sum fordringer		25 736	13 030
Bankinnskudd, kontanter o.l.		268 818	253 280
Sum omløpsmidler		503 294	499 597
Sum eiendeler		503 294	499 597




Balanse			
Sportshund Norge AS			
Egenkapital og gjeld	Note	2019	2018
Innskutt egenkapital			
Aksjekapital	2	180 000	180 000
Sum innskutt egenkapital		180 000	180 000
Opptjent egenkapital			
Annen egenkapital		134 772	127 320
Sum opptjent egenkapital		134 772	127 320
Sum egenkapital	3	314 772	307 320
Gjeld			
Kortsiktig gjeld			
Leverandørgjeld		9 481	16 656
Betalbar skatt	4	4 779	7 309
Skyldig offentlige avgifter		11 657	4 741
Annen kortsiktig gjeld	1	162 605	163 570
Sum kortsiktig gjeld		188 523	192 277
Sum gjeld		188 523	192 277
Sum egenkapital og gjeld		503 294	499 597

Tranby, 22.01.2020
Styret i Sportshund Norge AS


Terje Olafsen
styreleder


Thomas Olafsen
styremedlem


Liv Marit Olafsen
styremedlem

Sportshund Norge AS **Side 3**



Sportshund Norge AS

Noter til regnskapet for 2019

Regnskapsprinsipper

Årsregnskapet er satt opp i samsvar med regnskapsloven og god regnskapsskikk for små foretak.

Salgsinntekter

Inntekter ved salg av varer og tjenester vurderes til virkelig verdi av vederlaget, netto etter fradrag for merverdiavgift, returer, rabatter og andre avslag. Inntektsføring ved salg av varer skjer på leveringstidspunktet. Tjenester inntektsføres etterhvert som de utføres.

Klassifisering av balanseposter

Eiendeler bestemt til varig eie eller bruk er klassifisert som anleggsmidler. Eiendeler som er knyttet til varekretsløpet er klassifisert som omløpsmidler. Fordringer klassifiseres som omløpsmidler hvis de skal tilbakebetales i løpet av ett år. For gjeld er analoge kriterier lagt til grunn. Første års avdrag på langsiktige fordringer og langsiktig gjeld klassifiseres likevel ikke som omløpsmiddel og kortsiktig gjeld.

Immaterielle eiendeler

Utgifter til egen utvikling av immaterielle eiendeler kostnadsføres løpende.

Varige driftsmidler

Tomter avskrives ikke. Varige driftsmidler balanseføres og avskrives lineært over driftsmidlenes forventede levetid dersom de har antatt levetid over 3 år og har en kostpris som overstiger kr 15 000. Vedlikehold av driftsmidler kostnadsføres løpende. Påkostninger eller forbedringer tillegges driftsmidlets kostpris og avskrives i takt med driftsmidlet. Skillet mellom vedlikehold og påkostning/forbedring regnes i forhold til driftsmidlets stand. Utgifter til leie av driftsmidler kostnadsføres. Forskuddsbetalinger balanseføres som forskuddsbetalt kostnad, og fordeles over leieperioden.

Nedskrivning av anleggsmidler

Ved indikasjon på at balanseført verdi av et anleggsmiddel er høyere enn virkelig verdi, foretas det test for verdifall. Testen foretas for det laveste nivå av anleggsmidler som har selvstendige kontantstrømmer. Hvis balanseført verdi er høyere enn både salgsverdi og gjenvinnbart beløp (nåverdi ved fortsatt bruk/eie), foretas det nedskrivning til det høyeste av salgsverdi og gjenvinnbart beløp.

Tidligere nedskrivninger, med unntak for nedskrivning av goodwill, reverseres hvis forutsetningene for nedskrivningen ikke lenger er til stede.

Varebeholdninger

Lager av innkjøpte varer verdsettes til det laveste av anskaffelseskost etter FIFO-prinsippet, og netto salgsverdi.

Fordringer

Kundefordringer og andre fordringer er oppført i balansen til pålydende etter fradrag for avsetning til forventet tap. Avsetning for tap gjøres på grunnlag av individuelle vurderinger av de enkelte fordringene. I tillegg gjøres det for øvrige kundefordringer en uspesifisert avsetning for å dekke antatt tap.

Skatt

Skattekostnaden i resultatregnskapet omfatter både periodens betalbare skatt og endring i utsatt skatt. Utsatt skatt er beregnet med 22% på grunnlag av midlertidige forskjeller mellom regnskapsmessige og skattemessige verdier, samt eventuelt ligningsmessig underskudd til fremføring ved utgangen av regnskapsåret. Skatteøkende og skattereduserende midlertidige forskjeller som reverserer eller kan reversere i samme periode er utlignet.

Netto utsatt skattefordel balanseføres ikke, i samsvar med unntaksreglene for små foretak.



Sportshund Norge AS

Noter til regnskapet for 2019

Note 4 Skatt

Beregning av utsatt skatt/utsatt skattefordel	2019	2018
Midlertidige forskjeller		
Kundefordringer	-9 465	0
Netto midlertidige forskjeller	-9 465	0
Underskudd til fremføring	0	0
Grunnlag for utsatt skatt	-9 465	0
22% Utsatt skatt	-2 177	0
Herav ikke balanseført utsatt skattefordel	2 177	0
Utsatt skatt i balansen	0	0
Utsatt skattefordel som kunne vært balanseført	2 177	0
Fordeling av skattekostnaden	2019	2018
Betalbar skatt	4 779	7 309
For mye, for lite avsatt i fjor	0	0
Sum betalbar skatt	4 779	7 309
Endring i utsatt skatt	0	0
Skattekostnad	4 779	7 309

Note 5 Lønnskostnader, antall ansatte, godtgjørelser, lån til ansatte m.v.

Selskapet har ingen ansatte.

Det er ikke gitt lån/sikkerhetsstillelse til daglig leder, styrets leder eller andre nærstående parter.

Selskapet har valgt bort revisjon.

Note 6 Varige driftsmidler

	Driftsløsøre	Totalt
Anskaffelseskost 01.01.2019	16 720	16 720
Tilgang	0	0
Avgang	0	0
Anskaffelseskost 31.12.2019	16 720	16 720
Akkumulerte avskrivninger 31.12.2019	16 720	16 720
Balanseført verdi 31.12.2019	0	0
Årets avskrivninger	0	0



Sportshund Norge AS

Noter til regnskapet for 2019

Note 1 Fordringer og gjeld

Selskapet har ingen fordringer med forfall senere enn et år eller gjeldsposter med forfall senere enn fem år.

Note 2 Aksjekapital og aksjonærinformasjon

Aksjekapitalen på kr 180.000 består av 180 aksjer à kr 1000.

Oversikt over aksjonærene 31.12.2019

Navn	Verv	Antall aksjer	Eierandel
Terje Olafsen	Styrets leder	90	50,0 %
Thomas Olafsen	Daglig leder/styremedlem	90	50,0 %
Sum		180	100,0 %

Note 3 Egenkapital

	Aksje-kapital	Annen egenkapital	Sum
Egenkapital 01.01.2019	180 000	127 320	307 320
Årets resultat		7 452	7 452
Avsatt utbytte	0	0	0
Egenkapital 31.12.2019	180 000	134 772	314 772