



ÅRSREGNSKAPET FOR REGNSKAPSÅRET 2023 - GENERELL INFORMASJON

Enheten

Organisasjonsnummer:	924 898 267
Organisasjonsform:	Aksjeselskap
Foretaksnavn:	CERMAQ UTVIKLING AS
Forretningsadresse:	Nordfoldveien 165 8286 NORDFOLD

Regnskapsår

Årsregnskapets periode:	01.04.2022 - 31.03.2023
-------------------------	-------------------------

Konsern

Morselskap i konsern:	Nei
-----------------------	-----

Regnskapsregler

Regler for små foretak benyttet:	Nei
Benyttet ved utarbeidelsen av årsregnskapet til selskapet:	Forenklet IFRS

Årsregnskapet fastsatt av kompetent organ

Bekreftet av representant for selskapet:	Snorre Jonassen
Dato for fastsettelse av årsregnskapet:	26.09.2023

Grunnlag for avgivelse

År 2023: Årsregnskapet er elektronisk innlevert
År 2022: Tall er hentet fra elektronisk innlevert årsregnskap fra 2023

Det er ikke krav til at årsregnskapet m.v. som sendes til Regnskapsregisteret er undertegnet. Kontrollen på at dette er utført ligger hos revisor/enhetens øverste organ. Sikkerheten ivaretas ved at innsender har rolle/rettighet for innsending av årsregnskapet via Altinn, og ved at det bekreftes at årsregnskapet er fastsatt av kompetent organ.

Brønnøysundregistrene, 31.10.2023



Resultatregnskap

Beløp i: NOK	Note	2023	2022
RESULTATREGNSKAP			
Inntekter			
Salgsinntekt		254 657 000	116 845 000
Sum inntekter		254 657 000	116 845 000
Kostnader			
Endring i beholdning av varer under tilvirkning og ferdig tilvirkede varer		-56 517 000	16 494 000
Varekostnad		233 570 000	49 232 000
Fair value justering		-19 763 000	-27 196 000
Lønnskostnad			4 533 000
Annen driftskostnad		5 775 000	17 932 000
Sum kostnader		163 065 000	60 995 000
Driftsresultat		91 592 000	55 850 000
Rentekostnad til foretak i samme konsern		8 663 000	1 934 000
Sum finanskostnader		8 663 000	1 934 000
Netto finans		-8 663 000	-1 934 000
Ordinært resultat før skattekostnad		82 929 000	53 916 000
Skattekostnad på ordinært resultat		18 244 000	11 340 000
Ordinært resultat etter skattekostnad		64 685 000	42 576 000
Årsresultat		64 685 000	42 576 000



Balanse

Beløp i: NOK	Note	2023	2022
BALANSE - EIENDELER			
Anleggsmidler			
Immaterielle eiendeler			
Varige driftsmidler			
Maskiner og anlegg		193 335 000	119 060 000
Sum varige driftsmidler		193 335 000	119 060 000
Sum anleggsmidler		193 335 000	119 060 000
Omløpsmidler			
Varer			
Biologiske eiendeler		129 500 000	80 878 000
Sum varer		129 500 000	80 878 000
Fordringer			
Kundefordringer		59 439 000	66 400 000
Andre fordringer		2 370 000	4 682 000
Sum fordringer		61 809 000	71 082 000
Sum omløpsmidler		191 309 000	151 960 000
SUM EIENDELER		384 644 000	271 020 000
BALANSE - EGENKAPITAL OG GJELD			
Egenkapital			
Innskutt egenkapital			
Selskapskapital		30 000	30 000
Sum innskutt egenkapital		30 000	30 000
Opptjent egenkapital			
Fond		36 628 000	
Annen egenkapital		68 035 000	42 350 000
Sum opptjent egenkapital		104 663 000	42 350 000



Balanse

Beløp i: NOK	Note	2023	2022
Sum egenkapital		104 693 000	42 380 000
Gjeld			
Langsiktig gjeld			
Utsatt skatt		28 490 000	11 276 000
Sum avsetninger for forpliktelser		28 490 000	11 276 000
Annen langsiktig gjeld			
Øvrig langsiktig gjeld		228 644 000	201 543 000
Sum annen langsiktig gjeld		228 644 000	201 543 000
Sum langsiktig gjeld		257 134 000	212 819 000
Kortsiktig gjeld			
Leverandørgjeld		12 495 000	15 323 000
Betalbar skatt		1 030 000	
Skyldige offentlige avgifter		8 306 000	
Annen kortsiktig gjeld		985 000	499 000
Sum kortsiktig gjeld		22 816 000	15 822 000
Sum gjeld		279 950 000	228 641 000
SUM EGENKAPITAL OG GJELD		384 643 000	271 021 000



Brønnøysundregistrene

ÅRSREGNSKAP FOR REGNSKAPSÅRET 2023 - GENERELL INFORMASJON

Journalnummer: 2023 736085

Enheten

Organisasjonsnummer: 924 898 267
Organisasjonsform: Aksjeselskap
Foretaksnavn: CERMAQ UTVIKLING AS
Forretningsadresse: Nordfoldveien 165
8286 NORDFOLD

Regnskapsår

Årsregnskapets periode: 01.04.2022 - 31.03.2023

Konsern

Morselskap i konsern: Nei

Regnskapsregler

Regler for små foretak benyttet: Nei
Benyttet ved utarbeidelsen av
årsregnskapet til selskapet: Forenklet IFRS

Årsregnskapet fastsatt av kompetent organ

Bekreftet av representant for selskapet: Snorre Jonassen
Dato for fastsettelse av årsregnskapet: 26.09.2023

Grunnlag for avgivelse

År 2023: Årsregnskap er elektronisk innlevert.
År 2022: Tall er hentet fra elektronisk innlevert årsregnskap fra 2023.

Det er ikke krav til at årsregnskapet m.v. som sendes til Regnskapsregisteret er undertegnet. Kontrollen på at dette er utført ligger hos revisor/enhetens øverste organ. Sikkerheten ivaretas ved at innsender har rolle/rettighet for innsending av årsregnskapet via Altinn, og ved at det bekreftes at årsregnskapet er fastsatt av kompetent organ.

Brønnøysundregistrene, 30.10.2023



Organisasjonsnr: 924 898 267
CERMAQ UTVIKLING AS

RESULTATREGNSKAP

Beløp i: NOK	Note	2023	2022
RESULTATREGNSKAP			
Inntekter			
Salgsinntekt		254 657 000	116 845 000
Sum inntekter		254 657 000	116 845 000
Kostnader			
Endring i beholdning av varer under tilvirkning og ferdig tilvirkede varer		-56 517 000	16 494 000
Varekostnad		233 570 000	49 232 000
Fair value justering		-19 763 000	-27 196 000
Lønnskostnad			4 533 000
Annen driftskostnad		5 775 000	17 932 000
Sum kostnader		163 065 000	60 995 000
Driftsresultat		91 592 000	55 850 000
Rentekostnad til foretak i samme konsern		8 663 000	1 934 000
Sum finanskostnader		8 663 000	1 934 000
Netto finans		-8 663 000	-1 934 000
Ordinært resultat før skattekostnad		82 929 000	53 916 000
Skattekostnad på ordinært resultat		18 244 000	11 340 000
Ordinært resultat etter skattekostnad		64 685 000	42 576 000
Årsresultat		64 685 000	42 576 000



Organisasjonsnr: 924 898 267
CERMAQ UTVIKLING AS

BALANSE

Beløp i: NOK	Note	2023	2022
--------------	------	------	------

BALANSE - EIENDELER

Anleggsmidler Immaterielle eiendeler

Varige driftsmidler

Maskiner og anlegg		193 335 000	119 060 000
Sum varige driftsmidler		193 335 000	119 060 000

Sum anleggsmidler		193 335 000	119 060 000
-------------------	--	-------------	-------------

Omløpsmidler

Varer

Biologiske eiendeler		129 500 000	80 878 000
Sum varer		129 500 000	80 878 000

Fordringer

Kundefordringer		59 439 000	66 400 000
Andre fordringer		2 370 000	4 682 000
Sum fordringer		61 809 000	71 082 000

Sum omløpsmidler		191 309 000	151 960 000
------------------	--	-------------	-------------

SUM EIENDELER		384 644 000	271 020 000
---------------	--	-------------	-------------

BALANSE - EGENKAPITAL OG GJELD

Egenkapital

Innskutt egenkapital

Selskapskapital		30 000	30 000
Sum innskutt egenkapital		30 000	30 000

Opptjent egenkapital

Fond		36 628 000	
Annen egenkapital		68 035 000	42 350 000
Sum opptjent egenkapital		104 663 000	42 350 000

Sum egenkapital		104 693 000	42 380 000
-----------------	--	-------------	------------

Gjeld

Langsiktig gjeld

Utsatt skatt		28 490 000	11 276 000
--------------	--	------------	------------

Sum avsetninger for forpliktelse		28 490 000	11 276 000
-------------------------------------	--	------------	------------

Annen langsiktig gjeld

Øvrig langsiktig gjeld		228 644 000	201 543 000
Sum annen langsiktig gjeld		228 644 000	201 543 000



Sum langsiktig gjeld	257 134 000	212 819 000
Kortsiktig gjeld		
Leverandørgjeld	12 495 000	15 323 000
Betalbar skatt	1 030 000	
Skyldige offentlige avgifter	8 306 000	
Annen kortsiktig gjeld	985 000	499 000
Sum kortsiktig gjeld	22 816 000	15 822 000
Sum gjeld	279 950 000	228 641 000
SUM EGENKAPITAL OG GJELD	384 643 000	271 021 000



Organisasjonsnr: 924 898 267
CERMAQ UTVIKLING AS

NOTEOPPLYSNINGER - SELSKAP - alle poster oppgitt i hele tall

Note

Antall årsverk i regnskapsåret
0.00

Sum Beløp

Balanseført verdi 31.12. Varige driftsmidler Immaterielle eiend.

Konsernregnskap

Morselskapet sitt navn

Forretningskontor for morselskapet

Begrunnelse for at datterselskap er utelatt fra konsolideringen

Konsern, tilknyttet selskap m.v. - fordringer og gjeld

Fordringer

Samlet beløp - tilknyttet selskap Årets Fjorårets

Samlet beløp - foretak i samme konsern Årets Fjorårets

Samlet beløp - foretak i samme konsern Årets Fjorårets

Samlet beløp - felles kontrollert virksomhet Årets Fjorårets

Pantstillelse Beløp

Beholdning av egne aksjer Antall Pålydende Andel av aksjek.



Note

Lån og sikkerhetsstillelse til medlemmer

Er det gitt lån eller sikkerhetsstillelse til ledende personer: Nei

Opplysninger om:

Medlemmer av:

Mer om lån og sikkerhetsstillelse



Deloitte.

Deloitte AS
Dronning Eufemias gate 14
Postboks 221 Sentrum
NO-0103 Oslo
Norway

Tel: +47 23 27 90 00
www.deloitte.no

Til generalforsamlingen i Cermaq Utvikling AS

UAVHENGIG REVISORS BERETNING

Konklusjon

Vi har revidert årsregnskapet for Cermaq Utvikling AS som består av balanse per 31. mars 2023, resultatregnskap, utvidet resultatregnskap og kontantstrømpoppstilling for regnskapsåret avsluttet per denne datoen og noter til årsregnskapet, herunder et sammendrag av viktige regnskapsprinsipper.

Etter vår mening

- oppfyller årsregnskapet gjeldende lovkrav, og
- gir årsregnskapet et rettviseende bilde av selskapets finansielle stilling per 31. mars 2023, og av dets resultater og kontantstrømmer for regnskapsåret avsluttet per denne datoen i samsvar med forenklet anvendelse av internasjonale regnskapsstandarder etter regnskapsloven § 3–9.

Grunnlag for konklusjonen

Vi har gjennomført revisjonen i samsvar med International Standards on Auditing (ISA-ene). Våre oppgaver og plikter i henhold til disse standardene er beskrevet nedenfor under *Revisors oppgaver og plikter ved revisjonen av årsregnskapet*. Vi er uavhengige av selskapet i samsvar med kravene i relevante lover og forskrifter i Norge og International Code of Ethics for Professional Accountants (inkludert internasjonale uavhengighetsstandarder) utstedt av International Ethics Standards Board for Accountants (IESBA-reglene), og vi har overholdt våre øvrige etiske forpliktelser i samsvar med disse kravene. Innhentet revisjonsbevis er etter vår vurdering tilstrekkelig og hensiktsmessig som grunnlag for vår konklusjon.

Øvrig informasjon

Styret (ledelsen) er ansvarlig for informasjonen i årsberetningen. Øvrig informasjon omfatter informasjon i årsrapporten bortsett fra årsregnskapet og den tilhørende revisjonsberetningen. Vår konklusjon om årsregnskapet ovenfor dekker ikke informasjonen i årsberetningen.

I forbindelse med revisjonen av årsregnskapet er det vår oppgave å lese årsberetningen. Formålet er å vurdere hvorvidt det foreligger vesentlig inkonsistens mellom årsberetningen og årsregnskapet og den kunnskap vi har opparbeidet oss under revisjonen av årsregnskapet, eller hvorvidt informasjon i årsberetningen ellers fremstår som vesentlig feil. Vi har plikt til å rapportere dersom årsberetningen fremstår som vesentlig feil. Vi har ingenting å rapportere i så henseende.

Basert på kunnskapen vi har opparbeidet oss i revisjonen, mener vi at årsberetningen

- er konsistent med årsregnskapet og
- inneholder de opplysninger som skal gis i henhold til gjeldende lovkrav.

Ledelsens ansvar for årsregnskapet

Ledelsen er ansvarlig for å utarbeide årsregnskapet og for at det gir et rettviseende bilde i samsvar med forenklet anvendelse av internasjonale regnskapsstandarder etter regnskapsloven § 3–9. Ledelsen er også ansvarlig for slik internkontroll som den finner nødvendig for å kunne utarbeide et regnskap som ikke inneholder vesentlig feilinformasjon, verken som følge av misligheter eller utilsiktede feil.

Deloitte refers to one or more of Deloitte Touche Tohmatsu Limited ("DTTL"), its global network of member firms, and their related entities (collectively, the "Deloitte organization"). DTTL (also referred to as "Deloitte Global") and each of its member firms and related entities are legally separate and independent entities, which cannot obligate or bind each other in respect of third parties. DTTL and each DTTL member firm and related entity is liable only for its own acts and omissions, and not those of each other. DTTL does not provide services to clients. Please see www.deloitte.no to learn more.

© Deloitte AS

Registrert i Foretaksregisteret Medlemmer av Den norske Revisorforening
Organisasjonsnummer: 980 211 282

Penneo Dokumentnr: NTLKQ-HUZVQ-4XIEP-OYMQH-FQWHD-6METW



Deloitte.

side 2
Uavhengig revisors beretning -
Cermaq Utvikling AS

Ved utarbeidelsen av årsregnskapet må ledelsen ta standpunkt til selskapets evne til fortsatt drift og opplyse om forhold av betydning for fortsatt drift. Forutsetningen om fortsatt drift skal legges til grunn for årsregnskapet med mindre ledelsen enten har til hensikt å avvikle selskapet eller legge ned virksomheten, eller ikke har noe realistisk alternativ til dette.

Revisors oppgaver og plikter ved revisjonen av årsregnskapet

Vårt mål er å oppnå betryggende sikkerhet for at årsregnskapet som helhet ikke inneholder vesentlig feilinformasjon, verken som følge av misligheter eller utilsiktede feil, og å avgi en revisjonsberetning som inneholder vår konklusjon. Betryggende sikkerhet er en høy grad av sikkerhet, men ingen garanti for at en revisjon utført i samsvar med ISA-ene, alltid vil avdekke vesentlig feilinformasjon. Feilinformasjon kan oppstå som følge av misligheter eller utilsiktede feil. Feilinformasjon er å anse som vesentlig dersom den enkeltvis eller samlet med rimelighet kan forventes å påvirke de økonomiske beslutningene som brukerne foretar på grunnlag av årsregnskapet.

Som del av en revisjon i samsvar med ISA-ene, utøver vi profesjonelt skjønn og utviser profesjonell skepsis gjennom hele revisjonen. I tillegg:

- identifiserer og vurderer vi risikoen for vesentlig feilinformasjon i regnskapet, enten det skyldes misligheter eller utilsiktede feil. Vi utformer og gjennomfører revisjonshandlinger for å håndtere slike risikoer, og innhenter revisjonsbevis som er tilstrekkelig og hensiktsmessig som grunnlag for vår konklusjon. Risikoen for at vesentlig feilinformasjon som følge av misligheter ikke blir avdekket, er høyere enn for feilinformasjon som skyldes utilsiktede feil, siden misligheter kan innebære samarbeid, forfalskning, bevisste utelatelser, uriktige fremstillinger eller overstyring av internkontroll.
- opparbeider vi oss en forståelse av intern kontroll som er relevant for revisjonen, for å utforme revisjonshandlinger som er hensiktsmessige etter omstendighetene, men ikke for å gi uttrykk for en mening om effektiviteten av selskapets interne kontroll.
- evaluerer vi om de anvendte regnskapsprinsippene er hensiktsmessige og om regnskapsestimatene og tilhørende noteopplysninger utarbeidet av ledelsen er rimelige.
- konkluderer vi på om ledelsens bruk av fortsatt drift-forutsetningen er hensiktsmessig, og, basert på innhentede revisjonsbevis, hvorvidt det foreligger vesentlig usikkerhet knyttet til hendelser eller forhold som kan skape tvil av betydning om selskapets evne til fortsatt drift. Dersom vi konkluderer med at det eksisterer vesentlig usikkerhet, kreves det at vi i revisjonsberetningen henleder oppmerksomheten på tilleggsopplysningene i årsregnskapet, eller, dersom slike tilleggsopplysninger ikke er tilstrekkelige, at vi modifiserer vår konklusjon. Våre konklusjoner er basert på revisjonsbevis innhentet frem til datoen for revisjonsberetningen. Etterfølgende hendelser eller forhold kan imidlertid medføre at selskapet ikke kan fortsette driften.
- evaluerer vi den samlede presentasjonen, strukturen og innholdet i årsregnskapet, inkludert tilleggsopplysningene, og hvorvidt årsregnskapet gir uttrykk for de underliggende transaksjonene og hendelsene på en måte som gir et rettviseende bilde.

Vi kommuniserer med styret blant annet om det planlagte innholdet i og tidspunkt for revisjonsarbeidet og eventuelle vesentlige funn i revisjonen, herunder vesentlige svakheter i intern kontroll som vi avdekker gjennom revisjonen.

Oslo, 25. september 2023
Deloitte AS

Lars Atle Lauvsnes
statsautorisert revisor

Penneo Dokumentnrøkket: NTLKQ-HLZVQ-4XIEP-OYMQH-FQWHD-6METW



PENNEO

Signaturene i dette dokumentet er juridisk bindende. Dokument signert med "Penneo"™ - sikker digital signatur.
De signerende parter sin identitet er registrert, og er listet nedenfor.

"Med min signatur bekrefter jeg alle datoer og innholdet i dette dokument."

Lars Atle Lauvsnes

Statsautorisert revisor

Serienummer: 9578-5997-4-351154

IP: 51.174.xxx.xxx

2023-09-25 17:47:35 UTC



Penneo Dokumentnøkkel: NTLKQ-HUZVQ-4XIEP-OYMQH-FQWHD-6METW

Dokumentet er signert digitalt, med **Penneo.com**. Alle digitale signatur-data i dokumentet er sikret og validert av den datamaskin-utregnede hash-verdien av det opprinnelige dokument. Dokumentet er låst og tids-stemplet med et sertifikat fra en betrodd tredjepart. All kryptografisk bevis er integrert i denne PDF, for fremtidig validering (hvis nødvendig).

Hvordan bekrefter at dette dokumentet er originalen?

Dokumentet er beskyttet av ett Adobe CDS sertifikat. Når du åpner dokumentet i

Adobe Reader, skal du kunne se at dokumentet er sertifisert av **Penneo e-signature service <penneo@penneo.com>**. Dette garanterer at innholdet i dokumentet ikke har blitt endret.

Det er lett å kontrollere de kryptografiske beviser som er lokalisert inne i dokumentet, med Penneo validator - <https://penneo.com/validator>



**ÅRSBERETNING 2022
FOR
CERMAQ UTVIKLING AS
Org.nr. 924 898 267**

1. Virksomhetens art og lokalisering

Cermaq Utvikling AS er 100 % eid av Cermaq Norway Salmon AS som igjen er 100% eid av Cermaq Norway Holding AS som er en heleid datter av Cermaq Group AS. Cermaq Group AS er eid av Mitsubishi Corporation. Det er ikke utarbeidet konsernregnskap for Cermaq Utvikling AS. Regnskapet til Cermaq Utvikling AS inngår i konsernregnskapet til Mitsubishi Corporation. Cermaq Utvikling AS har hovedkontor i Nordfold i Steigen kommune. Selskapets produksjon av laks er lokalisert i Steigen og Øksnes kommune i Nordland

Cermaq Norway Salmon AS eier 100 % av aksjene Cermaq Utvikling AS.
Cermaq Utvikling AS ble 31.12.2022 solgt fra Cermaq Norway AS til Cermaq Norway Salmon AS.

2. Selskapets stilling og resultatet av virksomheten

Årsregnskapet er avgitt for 12 måneder perioden f.o.m. 1. april 2022 t.o.m. 31. mars 2023. Årsregnskapet til Cermaq Utvikling AS er utarbeidet i samsvar med forenklet IFRS

(Tall i hele 1000)

Selskapet oppnådde et driftsresultat på	NOK 91 591
Årsresultatet i selskapet	NOK 64 684
Egenkapitalandelen i selskapet var på 27,22 %.	
Kontantstrøm fra operasjonelle aktiviteter var	NOK 49 544
Kontantstrøm fra investeringsaktiviteter var	NOK -76 646
Kontantstrøm fra finansaktiviteter var	NOK 27 102
Kontanter og kontantekvivalenter var pr. 31.03.2023	NOK 0

Cermaq Norway Salmon AS er en del av konsernets konsernkonto ordning.

Den underliggende driften i kjernevirksomheten er god. Driftsresultatet er preget av høye markedspriser og overordnet tilfredsstillende biologiske forhold gjennom året.

Cermaq Utvikling AS har i liten grad vært påvirket av krigen i Ukraina, men som resten av samfunnet påvirker dette prisnivået på varer og tjenester. Prisstigningen på varer og tjenester som følge av utfordringer i verdikjeden for innsatsfaktorer til lakseproduksjon som vi så i fjor, ga utslag i produksjonskostnadene for finansåret 2022 når laksen ble slaktet. Prisen på varer og tjenester fortsetter å stige gjennom 2022, og vi arbeider kontinuerlig med kostnadsforbedrende tiltak for å opprettholde en høy konkurranseevne. Cermaq Utvikling AS opplever en økning i operasjonelle kostnader pr. kilo sammenlignet med foregående år.



Etter styrets oppfatning gir det fremlagte årsregnskap et riktig uttrykk for selskapets stilling og resultatet av virksomheten.

Selskapet er i en betryggende økonomisk og finansiell stilling.

Med bakgrunn i overnevnte er fortsatt drift lagt til grunn for årsregnskapet. Styret bekrefter at forutsetningen om fortsatt drift er til stede.

Cermaq Utvikling AS planlegges å bli fusjonert inn i morselskapet Cermaq Norway Salmon AS i kommende regnskapsår.

3. Arbeidsmiljø og ytre miljø

Cermaq Norway Salmon AS har ingen ansatte, men leier inn tjenester fra Cermaq Norway AS. Cermaq Norway AS jobber målrettet med å redusere antall skader og alvorligheten av disse og har gjennomført en rekke nye tiltak i 2022 for å bedre skadesituasjonen. Arbeidsmiljøet betraktes som godt, og det iverksettes løpende tiltak for forbedringer.

Utslipp fra produksjonsanleggene, inkludert stoffer som kan innebære miljøskader, er innenfor de begrensinger myndighetene har fastsatt. Miljøundersøkelser viser akseptabel påvirkning på det ytre miljø. Selskapets virksomhet er regulert av konsesjonslovgivningen og Fylkesmannens krav til miljøovervåkning, og selskapet har løpende oppfølging av disse miljøkravene.

Gjennom morselskapet Cermaq Group AS deltar Cermaq Utvikling AS i omfattende intern og ekstern rapportering av bærekrafts indikatorer, og Cermaq Group AS gir årlig en ekstern bærekrafts rapport som omfatter resultatene i Cermaq Utvikling AS. Bærekrafts indikatorene omfatter miljø og økonomiske og sosiale forhold, og Cermaq Group AS sin bærekrafts rapport avgis etter den globale rapporteringsstandarden Global Reporting Initiative. Rapporten som avgis er på GRI-nivå «Comprehensive» og er revidert av Cermaqs revisor. Man kan lese mer om disse resultatene i årsrapporten til Cermaq Group AS.

Cermaq har tegnet en global forsikring for å dekke det rettslige erstatningsansvaret styrene, styremedlemmer og ledende ansatte kan pådra seg under utøvelse av sine funksjoner. Dekningen omfatter alle selskapene i konsernet.

4. Likestilling

Selskapet hadde pr 31.03.2023 ingen egne ansatte.

5. Risikoforhold

Renterisiko

All rentebærende gjeld er i norske kroner. Renterisikoen er sikret gjennom morselskapets konsernfinansiering. Finansiell leasing kontrakter har flytende rente, men risikoen er begrenset i forhold til selskapets virksomhet.

Kredittrisiko

Styret anser ikke kredittrisikoen som bekymringsfull da selskapets fordringer er spredt på mange kunder i ulike markeder. I tillegg er det etablert kredittforsikring for de fleste av kundene.



Likviditetsrisiko

Havbruksnæringen er en relativt kapitalkrevende næring. Dersom Cermaq Utvikling AS ikke klarer å fremskaffe tilstrekkelig drifts- eller investeringskapital, kan det innskrenke selskapets forretningsmuligheter.

Konsernet har en solid egenkapitalandel, og utsiktene til fremtidige positive resultater er gode. Det er av styrets oppfatning at likviditetsrisikoen er lav.

Prisrisiko

Cermaq Utvikling AS selger sin laks til Cermaq Norway AS eller Cermaq Norway Salmon AS til gjeldende markedspris.

Operasjonell risiko

Cermaq Utvikling AS kvalitetsrutiner skal sørge for at selskapets laks er sunn og trygg å spise og at forbrukerne har tillit til produktene.

Selskapets eiendeler påvirkes av svingninger i verdiene av biomassen av fisk stående i sjø. Selskapet har satt i verk en rekke tiltak for å sikre en optimal produksjon, hindre sykdom og rømming. Cermaq Utvikling AS er sertifisert etter kvalitetsstandard ISO 9001, helse, miljø og sikkerhetsstandarden ISO 45001 og ISO 14001 for ytre miljø. Slakteriene er sertifisert etter ISO 22000 for næringsmiddel trygghet. Alle anlegg og slakteri er sertifisert etter bransjestandarden Global Gap og de fleste anlegg etter bransjestandarden ASC. Begge slakteri er sertifisert etter ASC-CoC.

6. Åpenhetsloven

Fra og med 1. juli 2022 trådte Åpenhetsloven i kraft i Norge. Formålet er å fremme virksomheters respekt for grunnleggende menneskerettigheter og anstendige arbeidsforhold hos forretningsforbindelser og i leverandørkjeder.

Cermaq sin redegjørelse er publisert på vår nettside

<https://www.cermaq.no/assets/Statement-2023-signed.pdf>

7. Fremtidig utvikling

Selskapet har i de siste årene drevet med forskning og utvikling av individbasert oppdrett.

iFarm er et konsept som er basert på kunstig intelligens og maskinlæring. Ved hjelp av iFarm kan vi få til et skifte fra bestandsbasert oppfølging til individbasert omsorg i havbruk. Dette vil ha stor betydning for fiskehelse og -velferd.

iFarm er et samarbeid mellom Cermaq og [BioSort](#). Cermaq har fått tildelt 4 utviklingskonsesjoner med iFarm.

iFarm vil kunne bidra med å løse noen av de viktigste utfordringene for havbruksnæringen:

- Fiskehelse og -velferd — med detaljert informasjon om fiskens vekst og utvikling, kan oppfølgingen i større grad tilpasses fiskens behov, og dermed forbedre fiskehelse og -velferd
- Lakselus - iFarm vil kunne telle lus på alle fiskene, og også oppdage lus mens de fortsatt er små. Fisk med lus vil kunne skilles ut fra den øvrige fisken og behandles
- Tap i sjø - svak og syk fisk kan oppdages tidlig, og tiltak kan settes inn for å hindre smittespredning i populasjonen



- Rømningsfare - de mest rømningsutsatte situasjonene er lusebehandling og andre «risikoooperasjoner. Ved å skille ut og behandle kun de fiskene som trenger det, unngår man slike risikoooperasjoner og reduserer dermed rømningsfaren
- Utslipp av næringsstoffer – med full oversikt over fisken i merda blir føringen mer presis, og det går mindre til spille

En merd har ca. 200 000 fisk, eller 200 000 individer. Med iFarm kan disse individene behandles separat. Det kan bli et kvantesprang i havbruksnæringen. Laksen holdes dypt i merda ved hjelp av et not-tak. Når den søker til overflaten for å fylle luft i svømmeblæren, ledes den gjennom iFarm-sensoren. iFarm-sensoren skanner hver fisk og bruker automatisk bildebehandling for å gjenkjenne hvert enkelt individ. Vekt og vektutvikling på hvert individ måles. Lus telles på hele fisken, også tidlige stadier av lus. Eventuelle sår og sykdomstegn registreres også i fiskens helsejournal.

iFarm kan sortere fisken slik at behandling tilpasses individets behov og man behandler kun fisk som trenger det – uten at håndtering eller sortering stresser fisken. Dette kan redusere dødelighet i sjøfasen med 50 – 75%. iFarm genererer rapporter for alle ønskede data. Det er mye detaljert data om hver fisk – data man kan stole på. Dette vil forenkle forvaltningen og gi bedre basis for kunnskapsbaserte beslutninger.

Når iFarm er ferdig utviklet vil den kunne tas i bruk på både eksisterende og nye havbrukslokaliteter langs kysten.

8. Hendelser etter balansedagen

Cermaq Norway Salmon AS planlegger å fusjonere inn datterselskapet Cermaq Utvikling AS i kommende regnskapsår.

9. Styrets forslag til disponering av morselskapets årsresultat

(Tall i hele 1000)

Disponering av årets overskudd i Cermaq Utvikling AS på NOK 64 684 disponeres slik i henhold til Generalforsamlingen 27. september 2023:

Avsatt til fond	36 628
Avsatt til annen egenkapital	28 056
Avsatt utbytte	0
Avsatt konsernbidrag (etter skatt)	0

Oslo, 26. september 2023

Snorre Jonassen
Styrets leder

John Gunnar Gløstad (Sep 28, 2023 22:25 GMT+2)

John Gunnar Gløstad
Styremedlem











Styrets beretning 2022 Cermaq Utvikling AS_final

Final Audit Report

2023-09-28

Created:	2023-09-27
By:	Niels Georg Beer Holm (niels.georg.holm@cermaq.com)
Status:	Signed
Transaction ID:	CBJCHBCAABAAJ94P_FRF7NJokP1JRaidUElv4iNOWV0

"Styrets beretning 2022 Cermaq Utvikling AS_final" History

-  Document created by Niels Georg Beer Holm (niels.georg.holm@cermaq.com)
2023-09-27 - 9:03:06 AM GMT - IP address: 195.204.101.52
-  Document emailed to Snorre Jonassen (snorre.jonassen@cermaq.com) for signature
2023-09-27 - 9:03:45 AM GMT
-  Document e-signed by Snorre Jonassen (snorre.jonassen@cermaq.com)
E-signature obtained using URL retrieved through the Adobe Acrobat Sign API
Signature Date: 2023-09-28 - 3:35:36 PM GMT - Time Source: server- IP address: 78.26.35.72
-  Document emailed to john.glorstad@cermaq.com for signature
2023-09-28 - 3:35:37 PM GMT
-  Email viewed by john.glorstad@cermaq.com
2023-09-28 - 8:25:36 PM GMT - IP address: 104.47.66.126
-  Signer john.glorstad@cermaq.com entered name at signing as John Gunnar Glørstad
2023-09-28 - 8:25:54 PM GMT - IP address: 195.204.101.52
-  Document e-signed by John Gunnar Glørstad (john.glorstad@cermaq.com)
Signature Date: 2023-09-28 - 8:25:56 PM GMT - Time Source: server- IP address: 195.204.101.52
-  Agreement completed.
2023-09-28 - 8:25:56 PM GMT





Cermaq Utvikling AS

2022/2023



Cermaq Utvikling AS Resultatregnskap

<i>(tall i hele tusen)</i>		01.04.2022-	01.04.2021-
NOTE	DRIFTSINNEKTER OG DRIFTSKOSTNADER	31.03.2023	31.03.2022
	Salgsinntekt	254 657	116 845
	Sum driftsinntekter	254 657	116 845
	Endring i beholdning av varer under tilvirkning og ferdig tilvirkede varer	-56 517	16 494
2	Fair value justering	-19 763	-27 196
	Varekostnad	233 570	49 232
3	Lønnskostnad	0	4 533
	Annen driftskostnad	5 775	17 931
	Sum driftskostnader	163 066	60 995
	Driftsresultat	91 591	55 850
FINANSINNEKTER OG FINANSKOSTNADER			
4	Rentekostnad til foretak i samme konsern	-8 663	-1 934
	Netto finansresultat	-8 663	-1 934
	Årsresultat før skattekostnad	82 928	53 917
5	Skattekostnad	18 244	11 340
	ARSRESULTAT	64 684	42 577
UTVIDET RESULTAT			
Poster som kan bli omklassifisert til resultatet			
	Utvidet resultat etter skatt	0	0
	Årets totalresultat	64 684	42 577



Cermaq Utvikling AS
Balanse pr. 31. mars

(tall i hele tusen)

NOTE	EIENDELER	2022/2023	2021/2022
	Varige driftsmidler		
6	Anlegg under arbeid	193 335	119 060
	Sum varige driftsmidler	<u>193 336</u>	<u>119 060</u>
	Sum anleggsmidler	<u>193 336</u>	<u>119 060</u>
	Omløpsmidler		
2	Biologiske eiendeler	129 500	80 878
	Sum varelager	<u>129 500</u>	<u>80 878</u>
	Fordringer		
4	Kundefordringer	59 439	66 400
	Andre fordringer	2 370	4 682
	Sum fordringer	<u>61 809</u>	<u>71 082</u>
	Investeringer		
	Sum omløpsmidler	<u>191 308</u>	<u>151 960</u>
	SUM EIENDELER	<u>384 644</u>	<u>271 020</u>



Cermaq Utvikling AS
Balanse pr. 31. mars

(tall i hele tusen)

NOTE	EGENKAPITAL OG GJELD	2022/2023	2021/2022
	Egenkapital		
	Innskutt egenkapital		
7, 8	Selskapskapital (30 aksjer á kr 1 000)	30	30
	Sum innskutt egenkapital	30	30
	Opptjent egenkapital		
8	Fond	36 628	0
8	Annen egenkapital	68 035	42 350
	Sum opptjent egenkapital	104 663	42 350
	Sum egenkapital	104 693	42 380
	Gjeld		
	Avsetning for forpliktelser		
5	Utsatt skatt	28 490	11 276
	Sum avsetninger for forpliktelser	28 490	11 276
	Annen langsiktig gjeld		
4, 9	Øvrig langsiktig gjeld	228 644	201 543
	Sum annen langsiktig gjeld	228 644	201 543
	Kortsiktig gjeld		
4	Leverandørgjeld	12 495	15 323
5	Betalbar skatt	1 030	0
	Skyldige offentlige avgifter	8 306	0
	Annen kortsiktig gjeld	985	499
	Sum kortsiktig gjeld	22 816	15 821
	Sum gjeld	279 951	228 640
	SUM EGENKAPITAL OG GJELD	384 644	271 020

Oslo, den 26. september 2023
I styret for Cermaq Utvikling AS

Snorre Jonassen
Styrets leder

John Gunnar Glørstad
Styremedlem



Cermaq Utvikling AS

Kontantstrømoppstilling

	01.04.2022- 31.03.2023	01.04.2021- 31.03.2022
<i>(tall i hele tusen)</i>		
Årsresultat før skattekostnad	82 928	53 917
Endring i varer	-48 622	-59 097
Endring i kundefordringer	6 961	-66 400
Endring i leverandørgjeld	-2 828	8 196
Endring i andre omløpsmidler tidsavgrensningsposter	11 105	161
Netto kontantstrømmer fra operasjonelle aktiviteter	49 544	-63 222
KONTANTSTRØMMER FRA INVESTERINGSAKTIVITETER:		
Utbetalinger ved kjøp av varige driftsmidler	-76 646	-73 234
Netto kontantstrøm fra investeringsaktiviteter	-76 646	-73 234
KONTANTSTRØMMER FRA FINANSIERINGSAKTIVITETER:		
Reklassifisering av konsernkontoordning	27 102	136 456
Netto kontantstrøm fra finansieringsaktiviteter	27 102	136 456
Netto endring i bankinnskudd, kontanter og lignende	0	0
Beholdning av bankinnskudd, kontanter og lignende pr 01.04.	0	0
Beholdning av bankinnskudd, kontanter og lignende pr 31.03.	0	0



Cermaq Utvikling AS Noter til regnskapet 2022/2023

Note 1 Regnskapsprinsipper

Årsregnskapet til Cermaq Utvikling AS er utarbeidet i samsvar med forenklet IFRS i henhold til regnskapsloven §3-9 og forskrift om forenklet anvendelse av IFRS fastsatt av Finansdepartementet i 2014. Regnskapet består av resultatregnskap, utvidet resultat, balansoppstilling, kontantstrømsoppstilling og noter til årsregnskapet. Årsregnskapet gir et rettviseende bilde av den økonomiske situasjonen, økonomiske resultater og kontantstrømmer for året.

Konsernregnskap

Cermaq Utvikling AS er et heideid datterselskap av Cermaq Norway Salmon AS og inngår i underkonsernet Cermaq Norway Holding AS som igjen inngår i konsernet Cermaq Group AS. Cermaq Group AS har forretningskontor i Oslo. Cermaq Group AS inngår i konsernet Mitsubishi Corporation. Cermaq Norway Salmon AS er utarbeidet av konsernregnskap etter bestemmelsene i regnskapsloven §3-7. Konsernregnskapet til Mitsubishi Corporation kan hentes fra nettsiden www.mitsubishicorp.com

Hovedregel for vurdering og klassifisering av eiendeler og gjeld

Eiendeler bestemte til varig eie eller bruk er klassifisert som anleggsmidler. Andre eiendeler er klassifisert som omløpsmidler. Fordringer som skal tilbakebetales innen et år er klassifisert som omløpsmidler. Ved klassifisering av kortsiktig og langiktig gjeld er tilsvarende kriterier lagt til grunn.

Omløpsmidler vurderes til laveste av anskaffelseskost og virkelig verdi.

Anleggsmidler vurderes til anskaffelseskost, men nedskrives til gjenvinnbart beløp dersom dette er lavere enn bokført verdi, og verdifallet forventes ikke å være forbigående. Anleggsmidler med begrenset økonomisk levetid avskrives planmessig.

Annen langiktig gjeld og kortsiktig gjeld er vurdert til pålydende beløp.

Valuta

Transaksjoner i utenlandsk valuta bokføres til valutakurs på transaksjonstidspunktet. Endring av valutaposter beregnes og bokføres løpende i regnskapet. Gevinst eller tap beregnes på grunnlag av valutakurs på oppgjørstidspunktet.

Varer

Varebeholdningen består av levende fisk i sjø. Beholdning av levende fisk i sjøen vurderes til virkelig verdi med fradrag for salgskostnader.

Driftsinntekter og -kostnader

Inntektsføring av salg av varer og tjenester skjer på leveringstidspunktet. Vedrørende inntektsføres når både kontroll og risiko i hovedsak er overført. Generelt sammenstilles kostnader med de inntekter de kan henføres til, og kostnadsføres samtidig med disse.

Varige driftsmidler

Varige driftsmidler er vurdert til historisk kostpris etter fradrag for avskrivninger. Avskrivningene er beregnet på grunnlag av kostpris og fordelt lineært over antall økonomisk levetid.

Fordringer

Kundefordringer og andre fordringer er oppført til pålydende etter fradrag for avsetning til forventet tap. Avsetning til tap gjøres på grunnlag av en individuell vurdering av de enkelte fordringene, samt en sjablongmessig avsetning.

Kostnader

Kostnader regnskapsføres som hovedregel i samme periode som tilhørende inntekt. I de tilfeller det ikke er en klar sammenheng mellom utgifter og inntekter fastsettes fordelingen etter skjønnsmessige kriterier. Øvrige ulikhet fra sammenstillingsprinsippet er angitt der det er aktuelt.

Skatter

Skattekostnaden sammenstilles med regnskapsmessig resultat før skatt. Skatt knyttet til egenkapitaltransaksjoner er ført mot egenkapitalen. Skattekostnaden består av betalbar skatt (skatt på årets direkte skattepliktige inntekt) og endring i netto utsatt skatt. Utsatt skatt og utsatt skattefordel er presentert netto i balansen.

Kontantstrømsoppstilling

Kontantstrømsoppstillingen er utarbeidet etter den indirekte metoden.

Note 2 Varer

(tall i hele tusen)

	2022/2023	2021/2022	Endring
Varer under forvkning	82 541	53 862	28 679
For value justering	46 958	27 196	19 763
Sum biologiske eiendeler	129 500	80 878	48 622

Biologiske eiendeler skal, i samsvar med IAS 41, måles til virkelig verdi med fradrag for salgskostnader. All fisk på sjø verdsettes til virkelig verdi, med unntak av smolt, som måles til kostpris fratrukket nedskrivning. Kostpris anses som en rimelig tilnærming for virkelig verdi for smolt, da det har skjedd lite biologisk omdanning (IAS 41.24).

Biomassen som er verdsatt til virkelig verdi er kategorisert etter nivå 3 i hierarkiet for virkelig verdi basert på at det ikke finnes observerbare inndata for slik biomasse. Cermaq legger til grunn at fisken har forventet slaktevekt på 4,5 kg rund fisk. Fisk over 4,0 kg anses imidlertid som slakteklar. Verdsettelsen for fisk mellom 1-4 kg er basert på uobserverbare inndata som biomasse i sjø og estimert vekstrate. I tillegg brukes også inndata som dødelighet, kvalitetsfordeling og markedspriser.

Virkelig verdi på fisken er et regnskapsmessig estimat, og følgende inndata er basert på estimater: biomasse i kilo, kvalitetsfordeling, dødelighet og forventede markedspriser.

- Biomasse i kilo: estimat basert på antall fisk satt ut på sjø, estimert vekst, estimert dødelighet

- Kvalitetsfordeling: Kvaliteten på fisken er plassert i tre ulike kategorier Superior, Ordinær og Produksjonsfisk, hvor de to sistnevnte kategoriene har et prisfradrag.

- Dødelighet: Forventet dødelighet på de ulike lokalitetene påvirker virkelig verdi estimatet som et fradrag på forventet antall fisk på slaketidspunktet.

- Pris: ved beregning av pris benyttes balansedagen forårspriser på Fish-pool på tidspunktet for estimert slaktning til grunn. Det beregnes kvartalsvis gjennomsnitt av prisene, da slaktning av fisken foregår over flere perioder. Forventet salgspris justeres for estimerte brannbåt-, slakte-, transport og salgskostnader, samt for kvalitetsfordeling. Forventet salgspris vil variere for de ulike lokalitetene basert på ulike forventet slaketidspunkt.

Nedskrivning av biomasse blir regnskapsført når en lokalitet enten opplever økt dødelighet over tid eller betydelig dødelighet som følge av en plutselig hendelse (betydelig sykdomsutbrudd, ramming osv.). En slik eventuel nedskrivning inngår som en del av kostprisen på lokaliteten i virkelig verdi beregningen, samt presenteres som varekostnad i resultatregnskapet.

Note 3 Lønnskostnad, antall ansatte, godtgjørelser, lån til ansatte mm

Lønnskostnad (tall i hele tusen)	2022/2023	2021/2022
Lønn	-	4 533
Sum	-	-

Cermaq Utvikling har ingen ansatte. Lønnskostnaden i for kom gjennom internfakturering fra Cermaq Norway Salmon AS.

Det er utbetalt godtgjørelse til styret i Cermaq Utvikling AS på kr. 0 for inneværende regnskapsår.

Revisor

Godtgjørelse til Deloitte AS og samarbeidende selskaper fordelt seg slik (eksl. MVA):

(tall i hele tusen)	2022/2023	2021/2022
Løvpålagt revisjon	252	122
Andre tjenester	70	50



Note 4 Transaksjoner og mellomværende med nærstående parter

Mellomværende med nærstående parter:

Motpart (tall i hele tusen)	Kundefordringer		Andre fordringer	
	2022/2023	2021/2022	2022/2023	2021/2022
Foretak i samme konsern	59 439	66 400	-	-
Sum	59 439	66 400	-	-

Motpart (tall i hele tusen)	Leverandørgjeld		Øvrig langsiktig gjeld	
	2022/2023	2021/2022	2022/2023	2021/2022
Foretak i samme konsern	12 461	15 322	228 644	201 543
Sum	12 461	15 322	228 644	201 543

Ytterligere forklaring på mellomværende med nærstående parter:

Transaksjoner med konsernselskaper

Salg av tjenester til konsernselskaper (tall i hele tusen):	2022/2023	2021/2022
Cermaq Norway AS	115 637	116 845
Cermaq Norway Salmon AS	139 019	-
Sum	254 656	116 845

Kjøp av varer og tjenester fra konsernselskaper (tall i hele tusen):	2022/2023	2021/2022
Cermaq Norway AS	169 640	132 494
Cermaq Norway Salmon AS	41 668	-
Sum	211 308	132 494

Rentekostnad fra foretak i samme konsern (tall i hele tusen):	2022/2023	2021/2022
Cermaq Norway AS	8 663	1 934
Sum	8 663	1 934

Note 5 Skattekostnad

(tall i hele tusen)

Årets skattekostnad fremkommer slik:	2022/2023	2021/2022
Betalbar skatt	1 030	-
Endring i utsatt skatt	17 214	11 340
Skattekostnad	18 244	11 340

Betalbar skatt i balansen fremkommer som følger:

	2022/2023	2021/2022
Årets betalbare skattekostnad	1 030	-
Refusjon FoU Skattefunn	-	-2 371
Betalbar skatt i balansen (Fordring skattefunn)	1 030	-2 371

Avstemning fra nominell til faktisk skattesats:

	2022/2023	2021/2022
Årsresultat før skatt	82 328	53 317
Førentet inntektskatt etter nominell skattesats (22%)	18 244	11 862
Skatteeffekten av følgende poster:		
Andre ikke skattepliktige inntekter	-	-522
Skattekostnad	18 244	11 340

Spesifikasjon av skatteeffekten av midlertidige forskjeller og underskudd til framføring:

(tall i hele tusen)	2022/2023	2021/2022	Endring
Varer	129 500	80 878	48 622
Fremførbart underskudd	-	-29 623	29 623
Grunnlag for utsatt skatt/skattefordel	129 500	51 255	78 245
Utsatt skatt/skattefordel	28 490	11 276	17 214

Note 6 Vårige driftsmidler

(tall i hele tusen)

	Anlegg under arbeid	Sum
Årskaffe/seskost 01.04.22	119 060	119 060
Tilgang kjøpte driftsmidler	76 645	76 645
Justering tidligere års feil	-2 371	-2 371
Avgang	-	-
Årskaffe/seskost 31.03.23	193 335	193 335
Akk. avskr., nedskr. og rev. nedskrivninger 31.03.23	-	-
Bokført verdi pr. 31.03.23	193 335	193 335

Note 7 Aksjekapital og aksjonærinformasjon

Aksjekapitalen i selskapet pr 31.03.23 består av følgende aksjeklasser:

	Antall	Pålydende	Bokført
Ordinære aksjer	30	1 000	30 000
Sum	30	1 000	30 000

Eierstruktur

Aksjonær i selskapet pr 31.03.23 var:

	Ordinære aksjer	Eierandel	Stemmeandel
Cermaq Norway Salmon AS	30	100 %	100 %
Totalt antall aksjer	30	100 %	100 %

Cermaq Utvikling AS ble 31.12.2022 solgt fra Cermaq Norway AS til Cermaq Norway Salmon AS.

Note 8 Egenkapital

(tall i hele tusen)

Opplyst egenkapital	Aksjekapital	Fond for vurderingsforskjeller	Annen egenkapital	Sum egenkapital
Egenkapital 01.04.22	30	-	42 350	42 380
Årets endring i egenkapital:				
Årets resultat		36 628	28 056	64 684
Korrigerings av feil fra tidligere år		-	-2 371	-2 371
Egenkapital 31.03.23	30	36 628	68 035	104 683

Note 9 Gjeld, obligasjoner og andre forpliktelser

Selskapet inngår i en konsernkontoordning med øvrige selskaper i Cermaq Norway Holding AS, hvor Cermaq Norway AS er eier av konsernkontoordningen. Selskapet har ikke annen gjeld som forfaller mer enn fem år etter regnskapsårets slutt. For mellomværende med konsernselskaper henvises det til note 4.



Note 10 Hendelser etter balansedagen

Cermaq Utvikling AS er besluttet fusjonert inn i Cermaq Norway Salmon AS, og fusjonen vil bli gjennomført i løpet av regnskapsåret 2023/24.











Årsregnskap Cermaq Utvikling FY2022 2023 v2 FINAL

Final Audit Report

2023-09-28

Created:	2023-09-27
By:	Niels Georg Beer Holm (niels.georg.holm@cermaq.com)
Status:	Signed
Transaction ID:	CBJCHBCAABAAB-8XEotZHRVkkfp0fTGeSA4MNNznuSN6

"Årsregnskap Cermaq Utvikling FY2022 2023 v2 FINAL" History

-  Document created by Niels Georg Beer Holm (niels.georg.holm@cermaq.com)
2023-09-27 - 9:05:29 AM GMT - IP address: 195.204.101.52
-  Document emailed to Snorre Jonassen (snorre.jonassen@cermaq.com) for signature
2023-09-27 - 9:05:53 AM GMT
-  Document e-signed by Snorre Jonassen (snorre.jonassen@cermaq.com)
E-signature obtained using URL retrieved through the Adobe Acrobat Sign API
Signature Date: 2023-09-28 - 3:35:12 PM GMT - Time Source: server- IP address: 78.26.35.72
-  Document emailed to john.glorstad@cermaq.com for signature
2023-09-28 - 3:35:13 PM GMT
-  Email viewed by john.glorstad@cermaq.com
2023-09-28 - 8:24:42 PM GMT - IP address: 104.47.55.254
-  Signer john.glorstad@cermaq.com entered name at signing as John Gunnar Glørstad
2023-09-28 - 8:25:21 PM GMT - IP address: 195.204.101.52
-  Document e-signed by John Gunnar Glørstad (john.glorstad@cermaq.com)
Signature Date: 2023-09-28 - 8:25:23 PM GMT - Time Source: server- IP address: 195.204.101.52
-  Agreement completed.
2023-09-28 - 8:25:23 PM GMT

