



ÅRSREGNSKAPET FOR REGNSKAPSÅRET 2023 - GENERELL INFORMASJON

Enheten

Organisasjonsnummer: 971 180 536
Organisasjonsform: Aksjeselskap
Foretaksnavn: DYREID AS
Forretningsadresse: Freserveien 1
0195 OSLO

Regnskapsår

Årsregnskapets periode: 01.01.2023 - 31.12.2023

Konsern

Morselskap i konsern: Nei

Regnskapsregler

Regler for små foretak benyttet: Ja
Benyttet ved utarbeidelsen av årsregnskapet til selskapet: Regnskapslovens alminnelige regler

Årsregnskapet fastsatt av kompetent organ

Bekreftet av representant for selskapet: Gudbrand Lie Vatn
Dato for fastsettelse av årsregnskapet: 18.06.2024

Grunnlag for avgivelse

År 2023: Årsregnskapet er elektronisk innlevert
År 2022: Tall er hentet fra elektronisk innlevert årsregnskap fra 2023

Det er ikke krav til at årsregnskapet m.v. som sendes til Regnskapsregisteret er undertegnet. Kontrollen på at dette er utført ligger hos revisor/enhetens øverste organ. Sikkerheten ivaretas ved at innsender har rolle/rettighet for innsending av årsregnskapet via Altinn, og ved at det bekreftes at årsregnskapet er fastsatt av kompetent organ.

Brønnøysundregistrene, 18.06.2025



Resultatregnskap

| Beløp i: NOK | Note | 2023 | 2022 |
|---|---------|-------------------|-------------------|
| RESULTATREGNSKAP | | | |
| Inntekter | | | |
| Salgsinntekt | | 26 859 771 | 28 059 419 |
| Annen driftsinntekt | | | 1 300 000 |
| Sum inntekter | | 26 859 771 | 29 359 419 |
| Kostnader | | | |
| Lønnskostnad | 2, 3 | 7 448 824 | 9 349 004 |
| Avskrivning av driftsmidler og immaterielle eiendeler | 4 | 536 105 | 551 893 |
| Nedskrivning av varige driftsmidler og immaterielle eiendeler | 4 | | |
| Annen driftskostnad | 2, 3, 5 | 18 894 312 | 23 811 269 |
| Sum kostnader | | 26 879 241 | 33 712 166 |
| Driftsresultat | | -19 470 | -4 352 747 |
| Finansinntekter og finanskostnader | | | |
| Annen renteinntekt | | 177 717 | 62 542 |
| Annen finansinntekt | | 14 167 | 19 414 |
| Sum finansinntekter | | 191 884 | 81 956 |
| Annen finanskostnad | | 7 949 | 5 382 |
| Sum finanskostnader | | 7 949 | 5 382 |
| Netto finans | | 183 935 | 76 574 |
| Ordinært resultat før skattekostnad | | 164 465 | -4 276 173 |
| Skattekostnad på resultat | 6 | -596 106 | |
| Ordinært resultat etter skattekostnad | | 760 571 | -4 276 173 |
| Årsresultat | | 760 571 | -4 276 173 |
| Årsresultat etter minoritetsinteresser | | 760 571 | -4 276 173 |
| Totalresultat | | 760 571 | -4 276 173 |
| Overføringer og disponeringer | | | |



Resultatregnskap

| Beløp i: NOK | Note | 2023 | 2022 |
|--|-------------|----------------|-------------------|
| Ordinært utbytte | | 76 057 | |
| Avsatt til annen egenkapital | | 684 514 | -4 276 173 |
| Sum overføringer og disponeringer | 7 | 760 571 | -4 276 173 |



Balanse

| Beløp i: NOK | Note | 2023 | 2022 |
|--|------|-------------------|-------------------|
| BALANSE - EIENDELER | | | |
| Anleggsmidler | | | |
| Immaterielle eiendeler | | | |
| Utvikling | 3, 4 | 2 435 744 | 1 949 799 |
| Utsatt skattefordel | 6 | 1 098 451 | 502 345 |
| Sum immaterielle eiendeler | | 3 534 195 | 2 452 144 |
| Tomter, bygninger o.a. fast eiendom | 4 | | |
| Maskiner og anlegg | 4 | | |
| Driftsløsøre, inventar o.a. utstyr | 4 | | |
| Finansielle anleggsmidler | | | |
| Andre langsiktige fordringer | 8 | 980 000 | 980 000 |
| Sum finansielle anleggsmidler | | 980 000 | 980 000 |
| Sum anleggsmidler | | 4 514 195 | 3 432 144 |
| Omløpsmidler | | | |
| Varer | | | |
| Fordringer | | | |
| Kundefordringer | | 4 023 888 | 4 988 050 |
| Andre kortsiktige fordringer | 3, 6 | 2 865 759 | 4 001 491 |
| Sum fordringer | | 6 889 646 | 8 989 541 |
| Bankinnskudd, kontanter og lignende | | | |
| Bankinnskudd, kontanter o.l. | 9 | 8 153 262 | 7 815 095 |
| Sum bankinnskudd, kontanter og lignende | | 8 153 262 | 7 815 095 |
| Sum omløpsmidler | | 15 042 908 | 16 804 637 |
| SUM EIENDELER | | 19 557 103 | 20 236 780 |

BALANSE - EGENKAPITAL OG GJELD

Egenkapital



Balanse

| Beløp i: NOK | Note | 2023 | 2022 |
|---------------------------------|-------|-------------------|-------------------|
| Innskutt egenkapital | | | |
| Aksjekapital | 7, 10 | 157 500 | 157 500 |
| Beholdning av egne aksjer | 10 | | |
| Overkurs | 7 | 2 442 500 | 2 442 500 |
| Sum innskutt egenkapital | | 2 600 000 | 2 600 000 |
| Opptjent egenkapital | | | |
| Annen egenkapital | 7 | 10 947 967 | 10 263 453 |
| Sum opptjent egenkapital | | 10 947 967 | 10 263 453 |
| Sum egenkapital | | 13 547 967 | 12 863 453 |
| Gjeld | | | |
| Langsiktig gjeld | | | |
| Utsatt skatt | 6 | | |
| Annen langsiktig gjeld | | | |
| Sum langsiktig gjeld | | 0 | 0 |
| Kortsiktig gjeld | | | |
| Leverandørgjeld | | 2 307 031 | 2 399 753 |
| Betalbar skatt | 6 | | |
| Skyldig offentlige avgifter | | 1 015 634 | 1 020 162 |
| Utbytte | 7 | 76 057 | |
| Annen kortsiktig gjeld | | 2 610 414 | 3 953 413 |
| Sum kortsiktig gjeld | | 6 009 136 | 7 373 327 |
| Sum gjeld | | 6 009 136 | 7 373 327 |
| SUM EGENKAPITAL OG GJELD | | 19 557 103 | 20 236 780 |



Brønnøysundregistrene

ÅRSREGNSKAP FOR REGNSKAPSÅRET 2023 - GENERELL INFORMASJON

Journalnummer: 2024 528260

Enheten

Organisasjonsnummer: 971 180 536
Organisasjonsform: Aksjeselskap
Foretaksnavn: DYREID AS
Forretningsadresse: Freserveien 1
0195 OSLO

Regnskapsår

Årsregnskapets periode: 01.01.2023 - 31.12.2023

Konsern

Morselskap i konsern: Nei

Regnskapsregler

Regler for små foretak benyttet: Ja
Benyttet ved utarbeidelsen av
årsregnskapet til selskapet: Regnskapslovens alminnelige regler

Årsregnskapet fastsatt av kompetent organ

Bekreftet av representant for selskapet: Gudbrand Lie Vatn
Dato for fastsettelse av årsregnskapet: 18.06.2024

Revisjon

Ekstern autorisert regnskapsfører har i løpet av regnskapsåret bistått ved den løpende regnskapsføringen eller utført andre tjenester for selskapet enn å utarbeide årsregnskapet: Ja

Grunnlag for avgivelse

År 2023: Årsregnskap er elektronisk innlevert.
År 2022: Tall er hentet fra elektronisk innlevert årsregnskap fra 2023.

Det er ikke krav til at årsregnskapet m.v. som sendes til Regnskapsregisteret er undertegnet. Kontrollen på at dette er utført ligger hos revisor/enhetens øverste organ. Sikkerheten ivaretas ved at innsender har rolle/rettighet for innsending av årsregnskapet via Altinn, og ved at det bekreftes at årsregnskapet er fastsatt av kompetent organ.

Brønnøysundregistrene, 20.06.2024



Organisasjonsnr: 971 180 536
DYREID AS

RESULTATREGNSKAP

| Beløp i: NOK | Note | 2023 | 2022 |
|---|-------------|-------------------|-------------------|
| RESULTATREGNSKAP | | | |
| Inntekter | | | |
| Salgsinntekt | | 26 859 771 | 28 059 419 |
| Annen driftsinntekt | | | 1 300 000 |
| Sum inntekter | | 26 859 771 | 29 359 419 |
| Kostnader | | | |
| Lønnskostnad | 2, 3 | 7 448 824 | 9 349 004 |
| Avskrivning av driftsmidler og immaterielle eiendeler | 4 | 536 105 | 551 893 |
| Nedskrivning av varige driftsmidler og immaterielle eiendeler | 4 | | |
| Annen driftskostnad | 2, 3, 5 | 18 894 312 | 23 811 269 |
| Sum kostnader | | 26 879 241 | 33 712 166 |
| Driftsresultat | | -19 470 | -4 352 747 |
| Finansinntekter og finanskostnader | | | |
| Annen renteinntekt | | 177 717 | 62 542 |
| Annen finansinntekt | | 14 167 | 19 414 |
| Sum finansinntekter | | 191 884 | 81 956 |
| Annen finanskostnad | | 7 949 | 5 382 |
| Sum finanskostnader | | 7 949 | 5 382 |
| Netto finans | | 183 935 | 76 574 |
| Ordinært resultat før skattekostnad | | | |
| Skattekostnad på resultat | 6 | -596 106 | |
| Ordinært resultat etter skattekostnad | | 760 571 | -4 276 173 |
| Årsresultat | | 760 571 | -4 276 173 |
| Årsresultat etter minoritetsinteresser | | 760 571 | -4 276 173 |
| Totalresultat | | 760 571 | -4 276 173 |
| Overføringer og disponeringer | | | |
| Ordinært utbytte | | 76 057 | |
| Avsatt til annen egenkapital | | 684 514 | -4 276 173 |
| Sum overføringer og disponeringer | 7 | 760 571 | -4 276 173 |





Organisasjonsnr: 971 180 536
DYREID AS

BALANSE

Beløp i: NOK Note 2023 2022

BALANSE - EIENDELER

Anleggsmidler

Immaterielle eiendeler

| | | | |
|-----------------------------------|------|------------------|------------------|
| Utvikling | 3, 4 | 2 435 744 | 1 949 799 |
| Utsatt skattefordel | 6 | 1 098 451 | 502 345 |
| Sum immaterielle eiendeler | | 3 534 195 | 2 452 144 |

Tomter, bygninger o.a.

fast eiendom 4

Maskiner og anlegg 4

Driftsløsøre, inventar o.

a. utstyr 4

Finansielle anleggsmidler

| | | | |
|------------------------------|---|---------|---------|
| Andre langsiktige fordringer | 8 | 980 000 | 980 000 |
|------------------------------|---|---------|---------|

| | | | |
|--------------------------------------|--|----------------|----------------|
| Sum finansielle anleggsmidler | | 980 000 | 980 000 |
|--------------------------------------|--|----------------|----------------|

| | | | |
|--------------------------|--|------------------|------------------|
| Sum anleggsmidler | | 4 514 195 | 3 432 144 |
|--------------------------|--|------------------|------------------|

Omløpsmidler

Varer

Fordringer

| | | | |
|-----------------|--|-----------|-----------|
| Kundefordringer | | 4 023 888 | 4 988 050 |
|-----------------|--|-----------|-----------|

| | | | |
|------------------------------|------|-----------|-----------|
| Andre kortsiktige fordringer | 3, 6 | 2 865 759 | 4 001 491 |
|------------------------------|------|-----------|-----------|

| | | | |
|-----------------------|--|------------------|------------------|
| Sum fordringer | | 6 889 646 | 8 989 541 |
|-----------------------|--|------------------|------------------|

Bankinnskudd, kontanter og lignende

| | | | |
|-------------------------------|---|-----------|-----------|
| Bankinnskudd, kontanter o. l. | 9 | 8 153 262 | 7 815 095 |
|-------------------------------|---|-----------|-----------|

| | | | |
|--|--|------------------|------------------|
| Sum bankinnskudd, kontanter og lignende | | 8 153 262 | 7 815 095 |
|--|--|------------------|------------------|

| | | | |
|-------------------------|--|-------------------|-------------------|
| Sum omløpsmidler | | 15 042 908 | 16 804 637 |
|-------------------------|--|-------------------|-------------------|

| | | | |
|----------------------|--|-------------------|-------------------|
| SUM EIENDELER | | 19 557 103 | 20 236 780 |
|----------------------|--|-------------------|-------------------|

BALANSE - EGENKAPITAL OG GJELD

Egenkapital

Innskutt egenkapital

| | | | |
|--------------|-------|---------|---------|
| Aksjekapital | 7, 10 | 157 500 | 157 500 |
|--------------|-------|---------|---------|

| | | | |
|---------------------------|----|--|--|
| Beholdning av egne aksjer | 10 | | |
|---------------------------|----|--|--|

| | | | |
|----------|---|-----------|-----------|
| Overkurs | 7 | 2 442 500 | 2 442 500 |
|----------|---|-----------|-----------|



| | | | |
|---------------------------------|---|-------------------|-------------------|
| Sum innskutt egenkapital | | 2 600 000 | 2 600 000 |
| Opptjent egenkapital | | | |
| Annen egenkapital | 7 | 10 947 967 | 10 263 453 |
| Sum opptjent egenkapital | | 10 947 967 | 10 263 453 |
| Sum egenkapital | | 13 547 967 | 12 863 453 |
| Gjeld | | | |
| Langsiktig gjeld | | | |
| Utsatt skatt | 6 | | |
| Annen langsiktig gjeld | | | |
| Sum langsiktig gjeld | | 0 | 0 |
| Kortsiktig gjeld | | | |
| Leverandørgjeld | | 2 307 031 | 2 399 753 |
| Betalbar skatt | 6 | | |
| Skyldig offentlige avgifter | | 1 015 634 | 1 020 162 |
| Utbytte | 7 | 76 057 | |
| Annen kortsiktig gjeld | | 2 610 414 | 3 953 413 |
| Sum kortsiktig gjeld | | 6 009 136 | 7 373 327 |
| Sum gjeld | | 6 009 136 | 7 373 327 |
| SUM EGENKAPITAL OG GJELD | | 19 557 103 | 20 236 780 |



Organisasjonsnr: 971 180 536
DYREID AS

NOTEOPPLYSNINGER - SELSKAP - alle poster oppgitt i hele tall

Note

Antall årsverk i regnskapsåret
4.50

| <u>Sum</u> | <u>Beløp</u> |
|---------------------------------|--|
| <u>Balanseført verdi 31.12.</u> | <u>Varige driftsmidler Immaterielle eiend.</u> |

Konsernregnskap

Morselskapet sitt navn

Forretningskontor for morselskapet

Begrunnelse for at datterselskap er utelatt fra konsolideringen

| <u>Samlet beløp - tilknyttet selskap</u> | <u>Årets</u> | <u>Fjorårets</u> |
|--|--------------|------------------|
|--|--------------|------------------|

| | | |
|---|--------------|------------------|
| <u>Samlet beløp - foretak i samme konsern</u> | <u>Årets</u> | <u>Fjorårets</u> |
|---|--------------|------------------|

| | | |
|---|--------------|------------------|
| <u>Samlet beløp - foretak i samme konsern</u> | <u>Årets</u> | <u>Fjorårets</u> |
|---|--------------|------------------|

| | | |
|---|--------------|------------------|
| <u>Samlet beløp - felles kontrollert virksomhet</u> | <u>Årets</u> | <u>Fjorårets</u> |
|---|--------------|------------------|

| <u>Pantstillelse</u> | <u>Beløp</u> |
|----------------------|--------------|
|----------------------|--------------|

| | | | |
|----------------------------------|---------------|------------------|-------------------------|
| <u>Beholdning av egne aksjer</u> | <u>Antall</u> | <u>Pålydende</u> | <u>Andel av aksjek.</u> |
|----------------------------------|---------------|------------------|-------------------------|



DocuSign Envelope ID: 763573F9-6C39-405F-BDE1-CE9F953BEE16

Årsregnskap 2023

Dyreid AS



DocuSign Envelope ID: 763573F9-6C39-405F-BDE1-CE9F953BEE16

Resultatregnskap

Dyreid AS

| Driftsinntekter og driftskostnader | Note | 2023 | 2022 |
|---|---------|-------------------|-------------------|
| Salgsinntekt | | 26 859 771 | 28 059 419 |
| Annen driftsinntekt | | 0 | 1 300 000 |
| Sum driftsinntekter | | 26 859 771 | 29 359 419 |
| Varekostnad | | 53 272 | 0 |
| Lønnskostnad | 2, 3 | 7 448 824 | 9 349 004 |
| Avskrivning av driftsmidler og immaterielle eiendeler | 4 | 536 105 | 551 893 |
| Annen driftskostnad | 2, 3, 5 | 18 841 041 | 23 811 269 |
| Sum driftskostnader | | 26 879 241 | 33 712 166 |
| Driftsresultat | | -19 470 | -4 352 747 |
| Finansinntekter og finanskostnader | | | |
| Annen renteinntekt | | 177 717 | 62 542 |
| Annen finansinntekt | | 14 167 | 19 414 |
| Annen finanskostnad | | 7 949 | 5 382 |
| Resultat av finansposter | | 183 935 | 76 574 |
| Resultat før skattekostnad | | 164 465 | -4 276 173 |
| Skattekostnad på resultat | 6 | -596 106 | 0 |
| Årsresultat | | 760 571 | -4 276 173 |
| Overføringer | | | |
| Avsatt til annen egenkapital | | 760 571 | -4 276 173 |
| Sum overføringer | 7 | 760 571 | -4 276 173 |



DocuSign Envelope ID: 763573F9-6C39-405F-BDE1-CE9F953BEE16

Balanse Dyreid AS

| Eiendeler | Note | 2023 | 2022 |
|--|------|-------------------|-------------------|
| Anleggsmidler | | | |
| <i>Immaterielle eiendeler</i> | | | |
| Utvikling | 3, 4 | 2 435 744 | 1 949 799 |
| Utsatt skattefordel | 6 | 1 098 451 | 502 345 |
| Sum immaterielle eiendeler | | 3 534 195 | 2 452 144 |
| Andre langsiktige fordringer | 8 | 980 000 | 980 000 |
| Sum finansielle anleggsmidler | | 980 000 | 980 000 |
| Sum anleggsmidler | | 4 514 195 | 3 432 144 |
| Omløpsmidler | | | |
| <i>Fordringer</i> | | | |
| Kundefordringer | | 4 023 888 | 4 988 050 |
| Andre kortsiktige fordringer | 3, 6 | 2 865 759 | 4 001 491 |
| Sum fordringer | | 6 889 646 | 8 989 541 |
| <i>Bankinnskudd, kontanter o.l</i> | | | |
| Bankinnskudd, kontanter o.l. | 9 | 8 153 262 | 7 815 095 |
| Sum bankinnskudd, kontanter o.l | | 8 153 262 | 7 815 095 |
| Sum omløpsmidler | | 15 042 908 | 16 804 637 |
| Sum eiendeler | | 19 557 103 | 20 236 780 |



DocuSign Envelope ID: 763573F9-6C39-405F-BDE1-CE9F953BEE16


Balanse Dyreid AS


| Egenkapital og gjeld | Note | 2023 | 2022 |
|---------------------------------|-------|-------------------|-------------------|
| Egenkapital | | | |
| <i>Innskutt egenkapital</i> | | | |
| Aksjekapital | 7, 10 | 157 500 | 157 500 |
| Overkurs | 7 | 2 442 500 | 2 442 500 |
| Sum innskutt egenkapital | | 2 600 000 | 2 600 000 |
| <i>Opptjent egenkapital</i> | | | |
| Annen egenkapital | 7 | 11 024 024 | 10 263 453 |
| Sum opptjent egenkapital | | 11 024 024 | 10 263 453 |
| Sum egenkapital | | 13 624 024 | 12 863 453 |
| Gjeld | | | |
| <i>Kortsiktig gjeld</i> | | | |
| Leverandørgjeld | | 2 307 031 | 2 399 753 |
| Skyldig offentlige avgifter | | 1 015 634 | 1 020 162 |
| Annen kortsiktig gjeld | | 2 610 414 | 3 953 413 |
| Sum kortsiktig gjeld | | 5 933 079 | 7 373 327 |
| Sum gjeld | | 5 933 079 | 7 373 327 |
| Sum egenkapital og gjeld | | 19 557 103 | 20 236 780 |

Oslo 07.06.2024
Styret i Dyreid AS

DocuSigned by:

Øyvind Fylling-Jensen
styreleder

DocuSigned by:

Tonje Seim-Wikse
styremedlem

DocuSigned by:

Kjetil Bertrand Robertsen
styremedlem

DocuSigned by:

Egil Greve
styremedlem

DocuSigned by:

Geir Riise
styremedlem

DocuSigned by:

Gudbrand Lie Vatn
daglig leder



DocuSign Envelope ID: 763573F9-6C39-405F-BDE1-CE9F953BEE16

Regnskapsprinsipper

Årsregnskapet er satt opp i samsvar med regnskapsloven og god regnskapsskikk for små foretak. Forutsetningen om fortsatt drift er lagt til grunn ved utarbeidelsen.

Bruk av estimater

Utarbeidelse av regnskap i samsvar med regnskapsloven krever bruk av estimater. Videre krever anvendelse av selskapets regnskapsprinsipper at ledelsen må utøve skjønn.

Salgsinntekter

Inntekter ved salg av varer og tjenester vurderes til virkelig verdi av vederlaget, netto etter fradrag for merverdiavgift, returer, rabatter og andre avslag.

Salg av varer inntektsføres når risiko og kontroll i all hovedsak er overført kjøperen. Med risiko menes eiendelens gevinst og tapspotensiale mens kontroll defineres som beslutnings og råderett. Erfaringstall anvendes for å estimere og regnskapsføre avsetninger for kvantumsrabatter og retur på salgstidspunktet.

Salg av tjenester inntektsføres etter hvert som de er levert.

Andre driftskostnader

Vareforbruk knyttet til salg av ID-chips er klassifisert som andre driftskostnader.

Klassifisering og vurdering av balanseposter

Eiendeler bestemt til varig eie eller bruk er klassifisert som anleggsmidler. Anleggsmidler er vurdert til anskaffelseskost. Omløpsmidler og kortsiktig gjeld omfatter normalt poster som forfaller til betaling innen ett år etter balansedagen, samt poster som knytter seg til varekretsløpet. Omløpsmidler vurderes til laveste verdi av anskaffelseskost og antatt virkelig verdi. Fordringer klassifiseres som omløpsmidler hvis de skal tilbakebetales i løpet av ett år. For gjeld er analoge kriterier lagt til grunn. Første års avdrag på langsiktige fordringer og langsiktig gjeld klassifiseres likevel ikke som omløpsmiddel og kortsiktig gjeld.

Immaterielle eiendeler

Utgifter til utvikling balanseføres i den grad det kan identifiseres en fremtidig økonomisk fordel knyttet til utvikling av en identifiserbar immateriell eiendel og utgiftene kan måles pålitelig. I motsatt fall kostnadsføres slike utgifter løpende. Balanseført utvikling avskrives lineært over økonomisk levetid.

Nedskrivning av anleggsmidler

Ved indikasjon på at balanseført verdi av et anleggsmiddel er høyere enn virkelig verdi, foretas det test for verdifall. Testen foretas for det laveste nivå av anleggsmidler som har selvstendige kontantstrømmer. Hvis balanseført verdi er høyere enn både salgsverdi og gjenvinnbart beløp, foretas det nedskrivning til det høyeste av salgsverdi og gjenvinnbart beløp. Gjenvinnbart beløp er det høyeste av netto salgsverdi og bruksverdi. Bruksverdi er nåverdi av fremtidige kontantstrømmer knyttet til eiendelen.

Tidligere nedskrivninger, med unntak for nedskrivning av goodwill, reverseres hvis grunnlaget for nedskrivningen ikke lenger er til stede.

Fordringer

Kundefordringer og andre fordringer er oppført i balansen til pålydende etter fradrag for avsetning til forventet tap. Avsetning for tap gjøres på grunnlag av individuelle vurderinger av de enkelte fordringene.

I tillegg gjøres det for øvrige kundefordringer en uspesifisert avsetning for å dekke antatt tap.



DocuSign Envelope ID: 763573F9-6C39-405F-BDE1-CE9F953BEE16

Skatt

Skattekostnaden i resultatregnskapet omfatter både periodens betalbare skatt og endring i utsatt skatt. Utsatt skatt beregnes med 22 % på grunnlag av de midlertidige forskjeller som eksisterer mellom regnskapsmessige og skattemessige verdier, samt eventuelt ligningsmessig underskudd til fremføring ved utgangen av regnskapsåret. Skatteøkende og skattereduserende midlertidige forskjeller som reverserer eller kan reversere i samme periode er utlignet og nettoført.

Oppføring av utsatt skattefordel på netto skattereduserende forskjeller som ikke er utlignet og underskudd til fremføring, er begrunnet med antatt fremtidig inntjening. Utsatt skattefordel som kan balanseføres og utsatt skatt er oppført netto i balansen.

Note 2 Lønnskostnader, antall ansatte, godtgjørelser, lån til ansatte mm

| Lønnskostnader | 2023 | 2022 |
|--------------------|------------------|------------------|
| Lønninger | 5 900 956 | 7 706 827 |
| Arbeidsgiveravgift | 1 065 929 | 1 251 521 |
| Styrehonorar | 405 000 | 375 000 |
| Pensjonskostnader | 536 313 | 560 946 |
| Andre ytelser | 332 068 | 230 175 |
| Skattefunn | -791 443 | -775 464 |
| Sum | 7 448 824 | 9 349 004 |

| | | |
|---|------|------|
| Antall årsverk sysselsatt i regnskapsåret | 5,50 | 4,50 |
|---|------|------|

Note 3 Forskning og utvikling

For regnskapsåret 2023 vil selskapet motta 1 976 952 som fradrag for utviklingsprosjekt gjennom SkatteFUNN-ordningen.

Regnskapsmessig behandling er gjennomført i tråd med NRS 4 "Offentlige tilskudd", og har følgende virkning for regnskapsposter i 2023:

| Regnskapspost | Regnskap | Tilskudd | Regnskap før tilskudd |
|---------------------|------------|-----------|-----------------------|
| Lønnskostnad | 7 225 516 | 791 443 | 8 016 959 |
| Annen driftskostnad | 18 879 715 | 1 185 509 | 20 065 224 |

Note 4 Anleggsmidler

| | FoU | Totalt |
|-------------------------------|------------------|------------------|
| Anskaffelseskost 01.01. | 6 605 304 | 6 605 304 |
| Tilgang | 1 022 050 | 1 022 050 |
| Avgang | 0 | 0 |
| Anskaffelseskost 31.12 | 7 627 354 | 7 627 354 |



DocuSign Envelope ID: 763573F9-6C39-405F-BDE1-CE9F953BEE16

| | | |
|--------------------------------|------------------|------------------|
| Akk. av-/nedskrivninger 31.12 | 5 191 610 | 5 191 610 |
| Balanseført verdi 31.12 | 2 435 744 | 2 435 744 |

| | | |
|----------------------|---------|----------------|
| Årets avskrivninger | 536 105 | 536 105 |
| Årets nedskrivninger | 0 | 0 |

| | |
|-------------------|--------|
| Avskrivningsplan | Lineær |
| Økonomisk levetid | 3-5 år |

De av prosjektene som er under utvikling, vil bli begynt avskrevet fra det år der prosjektet er ferdig og eiendelene kan benyttes.

Note 5 Bidrag Dyrebeskyttelsen og tildeling av stipender

I tillegg til salg av ID-chiper til hunder, selges også tilsvarende ID-shiper for katter. Denne ordningen er administrert via Dyrebeskyttelsen.

Videre finnes det en stipendordning, der veterinærer kan få tildelt stipender fra selskapet. Stipendtildelinger administreres av en egen stipendkomité. Kostnaden er klassifisert som en annen driftskostnad.

De siste årene har kostnadene vært:

| | 2023 | 2022 |
|-------------------------|-----------|-----------|
| Tildeling stipender | 2 836 139 | 2 367 382 |
| Bidrag Dyrebeskyttelsen | 1 045 170 | 1 081 185 |



DocuSign Envelope ID: 763573F9-6C39-405F-BDE1-CE9F953BEE16

Note 6 Skatt

| Årets skattekostnad | 2023 | 2022 |
|---|-------------------|-------------------|
| Resultatført skatt på ordinært resultat: | | |
| Betalbar skatt | 0 | 0 |
| Endring i utsatt skattefordel | -596 106 | 0 |
| Skattekostnad ordinært resultat | -596 106 | 0 |
| Skattepliktig inntekt: | | |
| Ordinært resultat før skatt | 164 465 | -4 276 173 |
| Permanente forskjeller | 20 849 | 55 999 |
| Tilskudd Skattefunn (permanent forskjell) | -1 976 953 | -2 036 728 |
| Endring i midlertidige forskjeller | 530 853 | 489 000 |
| Skattepliktig inntekt | -1 260 786 | -5 767 901 |
| Betalbar skatt i balansen: | | |
| Betalbar skatt på årets resultat | 0 | 0 |
| Sum betalbar skatt i balansen | 0 | 0 |

Skatteeffekten av midlertidige forskjeller som har gitt opphav til utsatt skatt og utsatte skattefordeler, spesifisert på typer av midlertidige forskjeller

| | 2023 | 2022 | Endring |
|---|-------------------|-------------------|------------------|
| Varige driftsmidler | -3 302 376 | -2 772 386 | 529 991 |
| Fordringer | 0 | 863 | 863 |
| Sum | -3 302 376 | -2 771 523 | 530 853 |
| Akkumulert fremførbart underskudd | -7 036 343 | -5 775 558 | 1 260 785 |
| Inngår ikke i beregningen av utsatt skatt | 5 345 759 | 6 264 558 | 918 799 |
| Grunnlag for utsatt skattefordel | -4 992 960 | -2 282 523 | 2 710 438 |
| Utsatt skattefordel (22 %) | -1 098 451 | -502 155 | 596 296 |

Betalbar skatt på årets resultat er kr 0. Fordring på Skattefunn utgjør kr 1 976 953.

Note 7 Egenkapital

| | Aksjekapital | Overkurs | Annen egenkapital | Sum egenkapital |
|------------------|---------------------|------------------|--------------------------|------------------------|
| Per 01.01. | 157 500 | 2 442 500 | 10 263 453 | 12 863 453 |
| Årets resultat | | | 760 571 | 760 571 |
| Utbytte | | | 0 | 0 |
| Per 31.12 | 157 500 | 2 442 500 | 11 024 024 | 13 624 024 |



DocuSign Envelope ID: 763573F9-6C39-405F-BDE1-CE9F953BEE16

Note 8 Lån og sikkerhetsstillelse til ansatte og ledende personer

Det er ifm, opsjonsordningen gitt lån til ansatte med totalt kr. 980 000.
Av disse så utgjør lån til daglig leder kr 588 000.

Rentesatsen er til enhver til gjeldende normrentesatser.

Note 9 Bankinnskudd

Innestående midler på skattetrekkskonto (bundne midler) er på kr. 335 359.
Depositum konto er på kr. 346 522.

Note 10 Aksjonærer

Aksjekapitalen i Dyreid AS pr. 31.12 består av:

| | Antall | Pålydende | Bokført |
|-----------------|------------------|-----------|----------------|
| Ordinære aksjer | 1 575 000 | 0,1 | 157 500 |
| Sum | 1 575 000 | | 157 500 |

Eierstruktur

Aksjonærer i % pr. 31.12:

| | Ordinære | Eierandel | Stemmeandel |
|------------------------------|------------------|--------------|--------------|
| DEN NORSKE VETERINÆRFORENING | 1 500 000 | 95,2 | 95,2 |
| Perfektum AS | 45 000 | 2,9 | 2,9 |
| Shyam Venkatraman | 15 000 | 1,0 | 1,0 |
| Hilde Løvstad | 7 500 | 0,5 | 0,5 |
| Kamilla Tragethon | 7 500 | 0,5 | 0,5 |
| Totalt antall aksjer | 1 575 000 | 100,0 | 100,0 |

Perfektum AS eies 100% av Gudbrand Lie Vatn.



Munkedamsveien 45
Postboks 1704 Vika
0121 Oslo
www.bdo.no

Uavhengig revisors beretning

Til styret i Dyreid AS

Konklusjon

Vi har revidert årsregnskapet til Dyreid AS

Årsregnskapet består av:

- Balanse per 31. desember 2023
- Resultatregnskap for 2023
- Noter til årsregnskapet, herunder et sammendrag av viktige regnskapsprinsipper.

Etter vår mening:

- Oppfyller årsregnskapet gjeldende lovkrav, og
- Gir årsregnskapet et rettviseende bilde av selskapets finansielle stilling per 31. desember 2023, og av dets resultater for regnskapsåret avsluttet per denne datoen i samsvar med regnskapslovens regler og god regnskapsskikk i Norge.

Grunnlag for konklusjonen

Vi har gjennomført revisjonen i samsvar med International Standards on Auditing (ISA-ene). Våre oppgaver og plikter i henhold til disse standardene er beskrevet nedenfor under Revisors oppgaver og plikter ved revisjonen av årsregnskapet. Vi er uavhengige av selskapet i samsvar med kravene i relevante lover og forskrifter i Norge og International Code of Ethics for Professional Accountants (inkludert internasjonale uavhengighetsstandarder) utstedt av International Ethics Standards Board for Accountants (IESBA-reglene), og vi har overholdt våre øvrige etiske forpliktelser i samsvar med disse kravene. Innhentet revisjonsbevis er etter vår vurdering tilstrekkelig og hensiktsmessig som grunnlag for vår konklusjon.

Annen informasjon

Styret og daglig leder (ledelsen) er ansvarlig for annen informasjon. Annen informasjon består av årsberetningen. Vår konklusjon om årsregnskapet ovenfor dekker ikke annen informasjon.

I forbindelse med revisjonen av årsregnskapet er det vår oppgave å lese annen informasjon. Formålet er å vurdere hvorvidt det foreligger vesentlig inkonsistens mellom annen informasjon og årsregnskapet og den kunnskap vi har opparbeidet oss under revisjonen av årsregnskapet, eller hvorvidt informasjon i annen informasjon ellers fremstår som vesentlig feil. Vi har plikt til å rapportere dersom annen informasjon fremstår som vesentlig feil. Vi har ingenting å rapportere i så henseende.

Styret og daglig leders ansvar for årsregnskapet

Styret og daglig leder (ledelsen) er ansvarlig for å utarbeide årsregnskapet og for at det gir et rettviseende bilde i samsvar med regnskapslovens regler og god regnskapsskikk i Norge. Ledelsen er også ansvarlig for slik intern kontroll som den finner nødvendig for å kunne utarbeide et årsregnskap som ikke inneholder vesentlig feilinformasjon, verken som følge av misligheter eller utilsiktede feil.

Ved utarbeidelsen av årsregnskapet må ledelsen ta standpunkt til selskapets evne til fortsatt drift og opplyse om forhold av betydning for fortsatt drift. Forutsetningen om fortsatt drift skal legges til grunn for årsregnskapet så lenge det ikke er sannsynlig at virksomheten vil bli avvirket.

Revisors oppgaver og plikter ved revisjonen av årsregnskapet

Vårt mål er å oppnå betryggende sikkerhet for at årsregnskapet som helhet ikke inneholder vesentlig feilinformasjon, verken som følge av misligheter eller utilsiktede feil, og å avgi en revisjonsberetning som inneholder vår konklusjon. Betryggende sikkerhet er en høy grad av sikkerhet, men ingen garanti for at en revisjon utført i samsvar med ISA-ene, alltid vil avdekke



vesentlig feilinformasjon. Feilinformasjon kan oppstå som følge av misligheter eller utilsiktede feil. Feilinformasjon er å anse som vesentlig dersom den enkeltvis eller samlet med rimelighet kan forventes å påvirke de økonomiske beslutningene som brukerne foretar på grunnlag av årsregnskapet.

For videre beskrivelse av revisors oppgaver og plikter vises det til:
<https://revisorforeningen.no/revisjonsberetninger>

BDO AS

Roar Svensbakken
statsautorisert revisor
(elektronisk signert)

Penneo DokumentID: FJM7D-J400B-YVJZL-6U2QJ-VT5W0



PENNEO

Signaturene i dette dokumentet er juridisk bindende. Dokument signert med "Penneo™ - sikker digital signatur". De signerende parter sin identitet er registrert, og er listet nedenfor.

"Med min signatur bekrefter jeg alle datoer og innholdet i dette dokument."

Svensbakken, Roar

Statsautorisert revisor

På vegne av: BDO AS

Serienummer: no_bankid:9578-5997-4-656341

IP: 188.95.xxx.xxx

2024-06-10 08:03:07 UTC



Penneo DokumentID: FMJSM-FJM7D-J4C0B-YVJZL-6U2QJ-VT5W0

Dokumentet er signert digitalt, med **Penneo.com**. Alle digitale signatur-data i dokumentet er sikret og validert av den datamaskin-utregnede hash-verdien av det opprinnelige dokument. Dokumentet er låst og tids-stemplet med et sertifikat fra en betrodd tredjepart. All kryptografisk bevis er integrert i denne PDF, for fremtidig validering (hvis nødvendig).

Hvordan bekrefter at dette dokumentet er originalen?

Dokumentet er beskyttet av ett Adobe CDS sertifikat. Når du åpner dokumentet i

Adobe Reader, skal du kunne se at dokumentet er sertifisert av **Penneo e-signature service <penneo@penneo.com>**. Dette garanterer at innholdet i dokumentet ikke har blitt endret.

Det er lett å kontrollere de kryptografiske beviser som er lokalisert inne i dokumentet, med Penneo validator - <https://penneo.com/validator>



DocuSign Envelope ID: 763573F9-6C39-405F-BDE1-CE9F953BEE16



Årsmelding 2023

Formål/eierskap

Selskapets formål er å levere identitetsmerking og andre tjenester og produkter til og å drive opplysningsarbeid overfor veterinærer, dyreeiere og andre aktører i veterinærsektoren mv., herunder utdeling av stipend til videre- og etterutdanning av veterinærer og dyrepleiere, samt å være medeier i tjenesteleverandører til sektoren.

Selskapet er et aksjeselskap som eies 95 % av Den norske veterinærforening, resten av aksjene er eiet av nøkkelansatte i selskapet. Aksjekapitalen er NOK 2.600.000.

Beliggenhet

Selskapet driver sin virksomhet i Oslo

Styre

Det var valg på hele styret i DyreID i 2023. På generalforsamling for 2022, avholdt 12. juni 2023 ble følgende styremedlemmer valgt:

Øyvind Fylling-Jensen (styreleder)

Egil Greve

Kjetil Robertsen

Tonje Seim-Wikse

Geir Riise

2 varamedlemmer ble valgt:

1. Varamedlem – Christian Ask Lilleaas

2. Varamedlem – Anne Storset

Styremedlemmer og varamedlemmer ble valgt for 2 år

Det ble avholdt ekstraordinær generalforsamling 23. mai, 2023 for å foreta nødvendige endringer i vedtektene i forkant av ordinær generalforsamling 12. juni.

Det ble også avholdt ekstraordinær generalforsamling 31. oktober, 2023 for å formelt velge interim stipendkomité.

Det er avholdt seks styremøter i løpet av 2023.

DyreID® AS

Adresse: Keysersgate 5 0165 Oslo

E-post: id@dyreid.no

Web: www.dyreid.no

Org. Nr: 971 180 536

Tlf: 22 99 11 30



DocuSign Envelope ID: 763573F9-6C39-405F-BDE1-CE9F953BEE16



Administrasjon/arbeidsmiljø

Selskapet har fem ansatte, og hatt kontinuerlig drift gjennom året ledet av daglig leder Gudbrand Lie Vatn.

Arbeidsmiljøet i selskapet anses som velfungerende og godt.

Likestilling

Styrets sammensetning reflekterer at hensynet til likestilling er ivaretatt i selskapet.

Ytre miljø

Selskapets virksomhet medfører ingen forurensning av det ytre miljø.

Aktivitet

Hovedtallene for driftsåret viser et relativt høyt nivå i innrapporterte ID-merker. Etter rekordår i 2021, har registreringene gått tilbake til volum i tråd med tall fra før korona. I 2023 ble i alt 79.809 dyr merket, hvorav 55% (58,4 % i 2022) er merkede hunder og 45 % (41,6 % i 2022) er merkede katter- dette inkluderer 5.347 (4.624 i 2022) omplasserte dyr fra Dyrebeskyttelsen.

Utover sin kjernevirksomhet har selskapet drevet med flere andre aktiviteter. Disse er i hovedsak knyttet til FoU prosjekter vedrørende utvikling av diagnoseregister samt produktutvikling i relevans til selskapets drift. Selskapet har også i tråd med vedtektene blitt medeier i Telenor Tracking Solutions, et selskap som jobber med sporing av hunder.

Samarbeid

DyreID AS har i hele 2023 hatt et driftssamarbeid med Norsk Kennel Klub og Dyrebeskyttelsen Norge.

Resultat

De totale salgsinntektene for 2023 utgjorde NOK 26 859 771.

I henhold til de inngåtte samarbeidsavtalene med Norsk Kennel Klub, Dyrebeskyttelsen Norge og DyreID AS fordeles inntektene mellom partene etter angitte fordelingsnøkler.

Årsresultat etter skatt for driftsåret 2023 ble NOK 760 571

Stipender/overføring

I henhold til selskapets vedtekter bevilges det hvert år stipender til støtte til etter- og videreutdanning for smådyrveterinærer. Stipendene utdeles to

DyreID® AS Adresse: Keysersgate 5 0165 Oslo
E-post: id@dyreid.no Web: www.dyreid.no Org. Nr: 971 180 536 Tlf: 22 99 11 30



DocuSign Envelope ID: 763573F9-6C39-405F-BDE1-CE9F953BEE16



ganger pr. år og utbetales etterskuddsvis når dokumentasjon for gjennomført utdanning foreligger.

I 2023 ble det utdelt stipender på i alt NOK 2 836 139.

Basert på antall registrerte katter mottok Dyrebeskyttelsen NOK 1 045 179 i overføring fra DyreID i 2023.

I henhold til vedtektene skal 10 % av selskapets overskudd betales i utbytte til Smådyrpraktiserende veterinærers forenings faglige og vitenskapelige fond- dette utgjør 76 057 for 2023

Videre drift

Selskapets årsregnskap viser gode forutsetninger for videre drift.

Det har gjennom driftsåret vært fokus på forbedring av gjeldende rutiner, både internt og i forhold til forskjellige samarbeidspartnere.

Videreutvikling av selskapet er imidlertid også viktig dersom det skal kunne beholde sin solide posisjon. Forskning og utvikling knyttet til merkesystemer er høyt prioritert, men også nye forretningsområder vil bli vurdert i året som kommer.

Styret vil til slutt takke daglig leder for godt og konstruktivt samarbeid.


DyreID® AS Adresse: Keysersgate 5 0165 Oslo
E-post: id@dyreid.no Web: www.dyreid.no Org. Nr: 971 180 536 Tlf: 22 99 11 30




DocuSign Envelope ID: 763573F9-6C39-405F-BDE1-CE9F953BEE16



Oslo 07.06.2024

DocuSigned by:

921892B9E40B4B4

Øyvind Fylling-Jensen
styreleder


DocuSigned by:

BBF222D017444C...

Egil Greve
styremedlem


DocuSigned by:

UF74B89AE489408...

Geir Riise
styremedlem

DocuSigned by:

D5A4ZCD3B5BB4B4

Kjetil Bertrand Robertsen
styremedlem

DocuSigned by:

B0C56089243E45B...

Tonje Seim-Wikse
styremedlem

DyreID® AS

Adresse: Keysergate 5 0165 Oslo

E-post: id@dyreid.no

Web: www.dyreid.no

Org. Nr: 971 180 536

Tlf: 22 99 11 30