



ÅRSREGNSKAPET FOR REGNSKAPSÅRET 2017 - GENERELL INFORMASJON

Enheten

Organisasjonsnummer: 930 078 409
Organisasjonsform: Aksjeselskap
Foretaksnavn: TOYOTA FREDRIKSTAD AS
Forretningsadresse: Mosseveien 13
1610 FREDRIKSTAD

Regnskapsår

Årsregnskapets periode: 01.01.2017 - 31.12.2017

Konsern

Morselskap i konsern: Nei

Regnskapsregler

Regler for små foretak benyttet: Nei
Benyttet ved utarbeidelsen av årsregnskapet til selskapet: Regnskapslovens alminnelige regler

Årsregnskapet fastsatt av kompetent organ

Bekreftet av representant for selskapet: Bjørn Gustavsen
Dato for fastsettelse av årsregnskapet: 29.06.2018

Grunnlag for avgivelse

År 2017: Årsregnskapet er elektronisk innlevert
År 2016: Tall er hentet fra elektronisk innlevert årsregnskap fra 2017

Det er ikke krav til at årsregnskapet m.v. som sendes til Regnskapsregisteret er undertegnet. Kontrollen på at dette er utført ligger hos revisor/enhetens øverste organ. Sikkerheten ivaretas ved at innsender har rolle/rettighet for innsending av årsregnskapet via Altinn, og ved at det bekreftes at årsregnskapet er fastsatt av kompetent organ.

Brønnøysundregistrene, 05.08.2019



Resultatregnskap

Beløp i: NOK	Note	2017	2016
RESULTATREGNSKAP			
Inntekter			
Salgsinntekt		160 988 265	168 871 273
Annen driftsinntekt		1 633 292	1 620 189
Sum inntekter		162 621 557	170 491 462
Kostnader			
Varekostnad		125 666 085	132 782 036
Lønnskostnad	3	14 920 839	14 892 212
Avskrivning	4	127 562	120 877
Annen driftskostnad	3	13 434 998	11 420 364
Sum kostnader		154 149 484	159 215 489
Driftsresultat		8 472 073	11 275 973
Finansinntekter og finanskostnader			
Annen finansinntekt		98 083	104 503
Sum finansinntekter		98 083	104 503
Annen finanskostnad		83 889	71 932
Sum finanskostnader		83 889	71 932
Netto finans		14 194	32 571
Ordinært resultat før skattekostnad		8 486 267	11 308 544
Skattekostnad på ordinært resultat	7	2 110 129	2 903 519
Ordinært resultat etter skattekostnad		6 376 138	8 405 025
Årsresultat		6 376 138	8 405 025
Overføringer og disponeringer			
Overføringer annen egenkapital	8	6 376 138	8 405 025
Sum overføringer og disponeringer		6 376 138	8 405 025



Balanse

Beløp i: NOK	Note	2017	2016
BALANSE - EIENDELER			
Anleggsmidler			
Immaterielle eiendeler			
Utsatt skattefordel	7	1 548 086	1 624 338
Sum immaterielle eiendeler		1 548 086	1 624 338
Varige driftsmidler			
Driftsløsøre, inventar, verktøy, kontormaskiner ol	4	334 188	376 750
Sum varige driftsmidler		334 188	376 750
Finansielle anleggsmidler			
Investeringer i aksjer og andeler		3 000	3 000
Sum finansielle anleggsmidler		3 000	3 000
Sum anleggsmidler		1 885 274	2 004 088
Omløpsmidler			
Varer			
Sum varer	6	11 280 808	8 221 022
Fordringer			
Kundefordringer	6	7 085 978	5 710 635
Andre fordringer	5	1 965 845	2 192 352
Sum fordringer		9 051 823	7 902 987
Bankinnskudd, kontanter og lignende			
Sum bankinnskudd, kontanter og lignende	2	16 520 865	17 218 112
Sum omløpsmidler		36 853 496	33 342 121
SUM EIENDELER		38 738 770	35 346 209

BALANSE - EGENKAPITAL OG GJELD

Egenkapital



Balanse

Beløp i: NOK	Note	2017	2016
Innskutt egenkapital			
Aksjekapital	8, 9	1 474 500	1 474 500
Annen innskutt egenkapital	8	246 837	246 837
Sum innskutt egenkapital		1 721 337	1 721 337
Opptjent egenkapital			
Annen egenkapital	8	17 367 320	15 991 182
Sum opptjent egenkapital		17 367 320	15 991 182
Sum egenkapital		19 088 657	17 712 519
Sum langsiktig gjeld		0	0
Kortsiktig gjeld			
Leverandørgjeld		5 091 482	3 379 714
Betalbar skatt	7	2 033 877	2 622 498
Skyldige offentlige avgifter	2	3 509 576	3 588 956
Annen kortsiktig gjeld	5	9 015 178	8 042 522
Sum kortsiktig gjeld		19 650 113	17 633 690
Sum gjeld		19 650 113	17 633 690
SUM EGENKAPITAL OG GJELD		38 738 770	35 346 209



Statsautoriserte revisorer
Ernst & Young AS
Nygata 4, NO-1607 Fredrikstad
Postboks 257, NO-1601 Fredrikstad

Forotaksregisteret: NO 976 389 387 MVA
Tlf: +47 24 00 24 00
Fax: +47 69 33 89 01
www.ey.no
Medlemmer av Den norske revisorforening

UAVHENGIG REVISORS BERETNING

Til generalforsamlingen i Toyota Fredrikstad AS

Uttalelse om revisjonen av årsregnskapet

Konklusjon

Vi har revidert årsregnskapet for Toyota Fredrikstad AS som består av balanse per 31. desember 2017, resultatregnskap og kontantstrømoppstilling for regnskapsåret avsluttet per denne datoen, og en beskrivelse av vesentlige anvendte regnskapsprinsipper og andre noteopplysninger.

Etter vår mening er årsregnskapet avgitt i samsvar med lov og forskrifter og gir et rettviseende bilde av selskapets finansielle stilling per 31. desember 2017, og av dets resultater og kontantstrømmer for regnskapsåret avsluttet per denne datoen i samsvar med regnskapslovens regler og god regnskapsskikk i Norge.

Grunnlag for konklusjonen

Vi har gjennomført revisjonen i samsvar med lov, forskrift og god revisjonsskikk i Norge, herunder de internasjonale revisjonsstandardene (ISA-ene). Våre oppgaver og plikter i henhold til disse standardene er beskrevet i avsnittet *Revisors oppgaver og plikter ved revisjonen av årsregnskapet*. Vi er uavhengige av selskapet i samsvar med de relevante etiske kravene i Norge knyttet til revisjon slik det kreves i lov og forskrift. Vi har også overholdt våre øvrige etiske forpliktelser i samsvar med disse kravene. Etter vår oppfatning er innhentet revisjonsbevis tilstrekkelig og hensiktsmessig som grunnlag for vår konklusjon.

Øvrig informasjon

Øvrig informasjon omfatter informasjon i selskapets årsrapport bortsett fra årsregnskapet og den tilhørende revisjonsberetningen. Styret og daglig leder (ledelsen) er ansvarlig for den øvrige informasjonen. Vår uttalelse om revisjonen av årsregnskapet dekker ikke den øvrige informasjonen, og vi attesterer ikke den øvrige informasjonen.

I forbindelse med revisjonen av årsregnskapet er det vår oppgave å lese den øvrige informasjonen med det formål å vurdere hvorvidt det foreligger vesentlig inkonsistens mellom den øvrige informasjonen og årsregnskapet eller kunnskap vi har opparbeidet oss under revisjonen, eller hvorvidt den tilsynelatende inneholder vesentlig feilinformasjon. Dersom vi konkluderer med at den øvrige informasjonen inneholder vesentlig feilinformasjon, er vi pålagt å rapportere det. Vi har ingenting å rapportere i så henseende.

Ledelsens ansvar for årsregnskapet

Ledelsen er ansvarlig for å utarbeide årsregnskapet i samsvar med lov og forskrifter, herunder for at det gir et rettviseende bilde i samsvar med regnskapslovens regler og god regnskapsskikk i Norge. Ledelsen er også ansvarlig for slik intern kontroll som den finner nødvendig for å kunne utarbeide et årsregnskap som ikke inneholder vesentlig feilinformasjon, verken som følge av misligheter eller feil.

Ved utarbeidelsen av årsregnskapet må ledelsen ta standpunkt til selskapets evne til fortsatt drift og opplyse om forhold av betydning for fortsatt drift. Forutsetningen om fortsatt drift skal legges til grunn for årsregnskapet med mindre ledelsen enten har til hensikt å avvike selskapet eller legge ned virksomheten, eller ikke har noe annet realistisk alternativ.

Revisors oppgaver og plikter ved revisjonen av årsregnskapet

Vårt mål er å oppnå betryggende sikkerhet for at årsregnskapet som helhet ikke inneholder vesentlig feilinformasjon, verken som følge av misligheter eller feil, og å avgi en revisjonsberetning som inneholder vår konklusjon. Betryggende sikkerhet er en høy grad av sikkerhet, men ingen garanti for at en revisjon utført i samsvar med lov, forskrift og god revisjonsskikk i Norge, herunder ISA-ene, alltid vil avdekke vesentlig feilinformasjon. Feilinformasjon kan skyldes misligheter eller feil og er å anse som vesentlig



dersom den enkeltvis eller samlet med rimelighet kan forventes å påvirke de økonomiske beslutningene som brukerne foretar på grunnlag av årsregnskapet.

Som del av en revisjon i samsvar med lov, forskrift og god revisjonsskikk i Norge, herunder ISA-ene, utøver vi profesjonelt skjønn og utviser profesjonell skepsis gjennom hele revisjonen. I tillegg:

- ▶ identifiserer og anslår vi risikoen for vesentlig feilinformasjon i årsregnskapet, enten det skyldes misligheter eller feil. Vi utformer og gjennomfører revisjonshandlinger for å håndtere slike risikoer, og innhenter revisjonsbevis som er tilstrekkelig og hensiktsmessig som grunnlag for vår konklusjon. Risikoen for at vesentlig feilinformasjon som følge av misligheter ikke blir avdekket, er høyere enn for feilinformasjon som skyldes feil, siden misligheter kan innebære samarbeid, forfalskning, bevisste utelatelser, uriktige fremstillinger eller overstyring av intern kontroll;
- ▶ opparbeider vi oss en forståelse av den interne kontrollen som er relevant for revisjonen, for å utforme revisjonshandlinger som er hensiktsmessige etter omstendighetene, men ikke for å gi uttrykk for en mening om effektiviteten av selskapets interne kontroll;
- ▶ vurderer vi om de anvendte regnskapsprinsippene er hensiktsmessige og om regnskapsestimaterne og tilhørende noteopplysninger utarbeidet av ledelsen er rimelige;
- ▶ konkluderer vi på om ledelsens bruk av fortsatt drift-forutsetningen er hensiktsmessig, og, basert på innhentede revisjonsbevis, hvorvidt det foreligger vesentlig usikkerhet knyttet til hendelser eller forhold som kan skape betydelig tvil om selskapets evne til fortsatt drift. Dersom vi konkluderer med at det foreligger vesentlig usikkerhet, kreves det at vi i revisjonsberetningen henleder oppmerksomheten på tilleggsopplysningene i årsregnskapet. Hvis slike tilleggsopplysninger ikke er tilstrekkelige, må vi modifisere vår konklusjon. Våre konklusjoner er basert på revisjonsbevis innhentet frem til datoen for revisjonsberetningen. Etterfølgende hendelser eller forhold kan imidlertid medføre at selskapets evne til fortsatt drift ikke lenger er til stede;
- ▶ vurderer vi den samlede presentasjonen, strukturen og innholdet i årsregnskapet, inkludert tilleggsopplysningene, og hvorvidt årsregnskapet gir uttrykk for de underliggende transaksjonene og hendelsene på en måte som gir et rettviseende bilde.

Vi kommuniserer med styret blant annet om det planlagte omfanget av revisjonen, tidspunktet for vårt revisjonsarbeid og eventuelle vesentlige funn i vår revisjon, herunder vesentlige svakheter i den interne kontrollen som vi avdekker gjennom vårt arbeid.

Uttalelse om øvrige lovmessige krav

Konklusjon om årsberetningen

Basert på vår revisjon av årsregnskapet som beskrevet ovenfor, mener vi at opplysningene i årsberetningen om årsregnskapet, forutsetningen om fortsatt drift og forslaget til disponering av resultatet er konsistente med årsregnskapet og i samsvar med lov og forskrifter.

Konklusjon om registrering og dokumentasjon

Basert på vår revisjon av årsregnskapet som beskrevet ovenfor, og kontrollhandlinger vi har funnet nødvendige i henhold til internasjonal standard for attestasjonsoppdrag (ISAE) 3000 «Attestasjonsoppdrag som ikke er revisjon eller forenklet revisorkontroll av historisk finansiell informasjon», mener vi at ledelsen har oppfylt sin plikt til å sørge for ordentlig og oversiktlig registrering og dokumentasjon av selskapets regnskapsopplysninger i samsvar med lov og god bokføringskikk i Norge.

Fredrikstad, 29. juni 2018
ERNST & YOUNG AS

Rolf Kristian Skramrud Arnesen
statsautorisert revisor



Toyota Fredrikstad AS

Årsrapport for 2017

Årsberetning

Årsregnskap

- Resultatregnskap
- Balanse
- Kontantstrømoppstilling
- Noter

Revisjonsberetning



STYRETS ÅRSBERETNING FOR TOYOTA FREDRIKSTAD AS 2017

1. Virksomheten

Selskapets hovedvirksomhet er salg av Toyotas bilmodeller med tilhørende salg av deler og tilbehør samt drift av verksted.

Selskapets virksomhet drives fra lokaler leiet av Bjørn Gustavsen Eiendom AS

2. Regnskapet for 2017

Selskapet hadde i 2017 samlede driftsinntekter på kr 162 621 557.

Driftsresultatet ble kr 8 472 073. Etter finanskostnader og beregnet skattekostnad fremkommer årsresultat med kr 6 376 138

Selskapet har ved utgangen av 2017 bokført egenkapital på kr 19 088 657, som styret mener er forsvarlig under hensyn til virksomhetens omfang og risiko,

3. Fortsatt drift

Styret legger til grunn at vilkårene for fortsatt drift er tilstede, og regnskapet er avgitt under denne forutsetning.

4. Disponering av årets resultat og utdeling av utbytte

Årets resultat foreslås disponert slik

Ordinært overskudd før skatt	kr 8 486 267
- skatt ordinært resultat	kr <u>2 110 129</u>
Årets overskudd	kr <u>6 376 138</u>

Årsoverskuddet overføres annen egenkapital.

5. Eierforhold

Samtlige aksjer i selskapet eies av Gustavsen Holding AS.

6. Arbeidsmiljø og likestilling


Styret mener bedriftens arbeidsmiljø er godt. Det har ikke vært skader eller ulykker i 2017. Bedriften sysselsetter gjennomsnittlig 35 personer i full stilling. Av disse er det 4 kvinner. I 2017 var sykefraværet 2,9 prosent av det totale antall arbeidstimer. Korttidssykefraværet med egenmelding utgjør 2 prosent av totalt fravær. Bedriften har ikke iverksatt tiltak for å fremme ansettelsen av flere kvinner, og har heller ikke planer om å iverksette slike tiltak. Bedriften driver ingen forskjellsbehandling mellom kjønnene.

7. Ytre miljø

Ved ordinær drift forurenses bedriften ikke det ytre miljø.

Fredrikstad 20. Juni 2018


Per Sæhrud


Bjørn Gustavsen


Ole Christian Gustavsen



Toyota Fredrikstad AS

Resultatregnskap

	Note	2017	2016
Driftsinntekter			
Salgsinntekt		160 988 265	168 871 273
Annen driftsinntekt		<u>1 633 292</u>	<u>1 620 189</u>
Sum driftsinntekter		<u>162 621 557</u>	<u>170 491 462</u>
Driftskostnader			
Varekostnad		125 666 085	132 782 036
Lønnskostnad	3	14 920 839	14 892 212
Avskrivning	4	127 562	120 877
Annen driftskostnad	3	<u>13 434 998</u>	<u>11 420 364</u>
Sum driftskostnader		<u>154 149 484</u>	<u>159 215 489</u>
Driftsresultat		<u>8 472 073</u>	<u>11 275 973</u>
Finansinntekter og finanskostnader			
Annen finansinntekt		98 083	104 503
Annen finanskostnad		<u>83 889</u>	<u>71 932</u>
Netto finansposter		<u>14 194</u>	<u>32 571</u>
Ordinært resultat før skattekostnad		<u>8 486 267</u>	<u>11 308 544</u>
Skattekostnad på ordinært resultat	7	<u>2 110 129</u>	<u>2 903 519</u>
Årsresultat		<u>6 376 138</u>	<u>8 405 025</u>
Overføringer og disponeringer			
Overføringer annen egenkapital	8	<u>6 376 138</u>	<u>8 405 025</u>





Toyota Fredrikstad AS

Balanse pr. 31. desember

	Note	2017	2016
Anleggsmidler			
<i>Immaterielle eiendeler</i>			
Utsatt skattefordel	7	<u>1 548 086</u>	<u>1 624 338</u>
Sum immaterielle eiendeler		<u>1 548 086</u>	<u>1 624 338</u>
<i>Varige driftsmidler</i>			
Driftsløsøre, inventar, verktøy, kontormaskiner ol	4	<u>334 188</u>	<u>376 750</u>
Sum varige driftsmidler		<u>334 188</u>	<u>376 750</u>
<i>Finansielle anleggsmidler</i>			
Investeringer i aksjer og andeler		<u>3 000</u>	<u>3 000</u>
Sum finansielle anleggsmidler		<u>3 000</u>	<u>3 000</u>
Sum anleggsmidler		<u>1 885 274</u>	<u>2 004 088</u>
Omløpsmidler			
Varer	6	<u>11 280 808</u>	<u>8 221 022</u>
<i>Fordringer</i>			
Kundefordringer	6	<u>7 085 978</u>	<u>5 710 635</u>
Andre fordringer	5	<u>1 965 845</u>	<u>2 192 352</u>
Sum fordringer		<u>9 051 823</u>	<u>7 902 987</u>
Bankinnskudd, kontanter og lignende	2	<u>16 520 865</u>	<u>17 218 112</u>
Sum omløpsmidler		<u>36 853 496</u>	<u>33 342 121</u>
Sum eiendeler		<u>38 738 770</u>	<u>35 346 209</u>

**Toyota Fredrikstad AS****Balanse pr. 31. desember**

	Note	2017	2016
Egenkapital			
<i>Innskutt egenkapital</i>			
Aksjekapital	8, 9	1 474 500	1 474 500
Annen innskutt egenkapital	8	<u>246 837</u>	<u>246 837</u>
Sum innskutt egenkapital		<u>1 721 337</u>	<u>1 721 337</u>
<i>Opptjent egenkapital</i>			
Annen egenkapital	8	<u>17 367 320</u>	<u>15 991 182</u>
Sum opptjent egenkapital		<u>17 367 320</u>	<u>15 991 182</u>
Sum egenkapital		<u>19 088 657</u>	<u>17 712 519</u>
Gjeld			
<i>Kortsiktig gjeld</i>			
Leverandørgjeld		5 091 482	3 379 714
Betalbar skatt	7	2 033 877	2 622 498
Skyldige offentlige avgifter	2	3 509 576	3 588 956
Annen kortsiktig gjeld	5	<u>9 015 178</u>	<u>8 042 522</u>
Sum kortsiktig gjeld		<u>19 650 113</u>	<u>17 633 690</u>
Sum gjeld		<u>19 650 113</u>	<u>17 633 690</u>
Sum egenkapital og gjeld		<u>38 738 770</u>	<u>35 346 209</u>

31. desember 2017
Fredrikstad, 20. juni 2018
Per Sannrud
styreleder
Bjørn W. Gustavsen
styremedlem/daglig leder
Ole Christian Gustavsen
styremedlem

**Toyota Fredrikstad AS****Kontantstrømpoppstilling**

	Note	2017	2016
Kontantstrømmer fra operasjonelle aktiviteter			
Resultat før skattekostnad		8 486 267	11 308 544
Periodens betalte skatt		-2 622 498	-1 198 240
Gevinst ved salg av anleggsmidler		0	-6 988
Ordinære avskrivninger		127 562	120 877
Endring i varelager, kundefordringer og leverandørgjeld		-2 723 360	-4 702 404
Endring i andre tidsavgrensingsposter		1 119 781	859 118
Netto kontantstrøm fra operasjonelle aktiviteter		<u>4 387 752</u>	<u>6 380 907</u>
Kontantstrømmer fra investeringsaktiviteter			
Innbetalinger ved salg av varige driftsmidler		0	381 324
Utbetalinger ved kjøp av varige driftsmidler		-85 000	-109 076
Netto kontantstrøm fra investeringsaktiviteter		<u>-85 000</u>	<u>272 248</u>
Kontantstrømmer fra finansieringsaktiviteter			
Utbetalinger ved nedbetaling av langsiktig gjeld		0	-279 271
Utbetalinger av utbytte		-5 000 000	0
Netto kontantstrøm fra finansieringsaktiviteter		<u>-5 000 000</u>	<u>-279 271</u>
Netto endring i likvider i året		-697 248	6 373 884
Kontanter og bankinnskudd per 01.01		<u>17 218 113</u>	<u>10 844 228</u>
Kontanter og bankinnskudd per. 31.12		<u>16 520 865</u>	<u>17 218 112</u>



Toyota Fredrikstad AS

Noter til regnskapet for 2017

Note 1 - Regnskapsprinsipper

Årsregnskapet er satt opp i samsvar med regnskapslovens bestemmelser og god regnskapsskikk.

Salgsinntekter

Inntektsføring ved salg av varer skjer på leveringstidspunktet. Tjenester inntektsføres i takt med utførelsen. Andelen av salgsinntekter som knytter seg til fremtidige serviceytelser balanseføres som uopptjent inntekt ved salget, og inntektsføres deretter i takt med levering av ytelsene.

Klassifisering og vurdering av balanseposter

Omløpsmidler og kortsiktig gjeld omfatter poster som forfaller til betaling innen ett år etter balansedagen, samt poster som knytter seg til varekretsløpet. Øvrige poster er klassifisert som anleggsmiddel/langsiktig gjeld.

Omløpsmidler vurderes til laveste av anskaffelseskost og virkelig verdi. Kortsiktig gjeld balanseføres til nominelt beløp på etableringstidspunktet.

Anleggsmidler vurderes til anskaffelseskost, men nedskrives til virkelig verdi ved verdifall som ikke forventes å være forbigående. Anleggsmidler med begrenset økonomisk levetid avskrives planmessig. Langsiktig gjeld balanseføres til nominelt beløp på etableringstidspunktet.

Fordringer

Kundefordringer og andre fordringer er oppført i balansen til pålydende etter fradrag for avsetning til forventet tap. Avsetning til tap gjøres på grunnlag av individuelle vurderinger av de enkelte fordringene. I tillegg gjøres det for øvrige kundefordringer en uspesifisert avsetning for å dekke antatt tap.

Varebeholdninger

Lager av innkjøpte varer er verdsatt til laveste av anskaffelseskost og virkelig verdi. Anskaffelseskost vurderes etter FIFO- prinsippet. Egentilvirkede ferdigvarer og varer under tilvirkning er vurdert til full tilvirkningskost. Det foretas nedskrivning for påregnelig ukurans.

Varige driftsmidler

Varige driftsmidler balanseføres og avskrives over driftsmidlets forventede økonomiske levetid. Direkte vedlikehold av driftsmidler kostnadsføres løpende under driftskostnader, mens påkostninger eller forbedringer tillegges driftsmidlets kostpris og avskrives i takt med driftsmidlet. Dersom gjenvinnbart beløp av driftsmiddelet er lavere enn balanseført verdi foretas nedskrivning til gjenvinnbart beløp. Gjenvinnbart beløp er det høyeste av netto salgsverdi og verdi i bruk. Verdi i bruk er nåverdien av de fremtidige kontantstrømmene som eiendelen vil generere.

Skatter

Skattekostnaden i resultatregnskapet omfatter både periodens betalbare skatt og endring i utsatt skatt. Utsatt skatt er beregnet med 23% på grunnlag av de midlertidige forskjeller som eksisterer mellom regnskapsmessige og skattemessige verdier, samt ligningsmessig underskudd til fremføring ved utgangen av regnskapsåret. Skatteøkende og skattereduserende midlertidige forskjeller som reverserer eller kan reversere i samme periode er utlignet og nettoført. Netto utsatt skattefordel balanseføres i den grad det er sannsynlig at denne kan bli nyttiggjort.

Kontantstrømoppstilling

Kontantstrømoppstillingen er utarbeidet etter den indirekte metode. Kontanter og kontantekvivalenter omfatter kontanter, bankinnskudd og andre kortsiktige, likvide plasseringer.

**Toyota Fredrikstad AS****Noter til regnskapet for 2017****Note 2 - Bankinnskudd**

	2017
Bundne skattetreksmidler utgjør	605 196

Note 3 - Lønnskostnader, antall ansatte, lån til ansatte og godtgjørelse til revisor

	2017	2016
<i>Lønnskostnader</i>		
Lønninger	11 810 559	11 686 755
Arbeidsgiveravgift	1 984 927	2 002 322
Pensjonskostnader	356 982	455 066
Andre ytelser	768 370	748 069
Sum	<u>14 920 838</u>	<u>14 892 212</u>

Selskapet har i regnskapsåret sysselsatt totalt 35 årsverk.

Ytelser til ledende personer

	Daglig leder	Styret
Lønn	1 126 485	542 585
Pensjonsutgifter	22 530	10 852

Selskapet er pliktig til å ha tjenstepensjonsordning etter lov om obligatorisk tjenstepensjon. Selskapets ordning er en innskuddsbasert ordning som tilfredsstiller lovens krav.

Godtgjørelse til revisor er fordelt på følgende:

	2017
Revisjon og andre tjenester	102 000
Andre tjenester	0
Annen bistand	0

Merverdiavgift er ikke inkludert i revisjonshonoraret.

Note 4 - Varige driftsmidler

	Driftsløsøre, inventar, verktøy, kontorm	Sum
Anskaffelseskost 01.01.	4 582 595	4 582 595
Tilgang kjøpte driftsmidler	85 000	85 000
Anskaffelseskost 31.12.	4 667 595	4 667 595
Akk.avskrivning 31.12.	-4 333 407	-4 333 407
Balanseført pr. 31.12.	334 188	334 188
Årets avskrivninger	127 562	127 562
Økonomisk levetid	3-5 år	
Avskrivningsplan	Lineær	



Toyota Fredrikstad AS

Noter til regnskapet for 2017

Note 5 - Mellomværende med selskap i samme konsern og tilknyttet selskap

<i>Fordringer</i>	2017	2016
Kundefordringer	914 266	541 261
Andre fordringer	795 045	1 184 374
Sum	<u>1 709 311</u>	<u>1 725 635</u>

<i>Gjeld</i>	2017	2016
Leverandørgjeld	621 666	1 113 666
Annen kortsiktig gjeld	169 032	90 402
Sum	<u>790 698</u>	<u>1 204 068</u>

Note 6 - Pant og garantier

<i>Sikret i panteobjekt med bokførte verdier:</i>	2017	2016
Eiendeler pantsatt for søsterselskaps gjeld	18 366 786	13 931 657

Selskapet har under annen kortsiktig gjeld avsatt kr. 800.796 til garantiansvar på biler pr 31.12.2017. I tillegg er det avsatt kr. 4.416.654 til gratiservice pr. 31.12.2017.

Gjenkjøpsverdi av leasingavtaler utgjør pr. 31.12.2017 kr. 38.787.964. Det er avsatt kr. 581 819 til forventet tap på gjenkjøp av leasingbiler.

Note 7 - Skatt

<i>Årets skattekostnad fordeler seg på:</i>	2017	2016
Betalbar skatt	2 033 877	2 622 498
Årets skatteeffekt av endret skattesats	67 308	
Endring utsatt skatt	8 944	281 021
Årets totale skattekostnad	<u>2 110 129</u>	<u>2 903 519</u>

**Toyota Fredrikstad AS****Noter til regnskapet for 2017**

<i>Beregning av årets skattegrunnlag:</i>	2017	2016
Ordinært resultat før skattekostnad	8 486 267	11 308 545
Permanente forskjeller	25 491	34 805
Endring i midlertidige forskjeller	-37 269	-853 360
Årets skattegrunnlag	<u>8 474 489</u>	<u>10 489 990</u>
Betalbar skatt (24%) av årets skattegrunnlag	2 033 877	2 622 498

<i>Oversikt over midlertidige forskjeller</i>	2017	2016
Driftsmidler inkl goodwill	-97 228	-77 520
Varebeholdning	-665 310	-1 057 797
Utestående fordringer	-169 000	-100 000
Regnskapsmessige avsetninger, fremtidig vedlikehold mv	-5 799 269	-5 532 759
Netto midlertidige forskjeller pr 31.12	<u>-6 730 807</u>	<u>-6 768 076</u>

<i>Oversikt over endringer i midlertidige forskjeller som påvirker skattbart resultat</i>	2017	2016
Driftsmidler inkl goodwill	19 708	-13 314
Varebeholdning	-392 487	-78 816
Utestående fordringer	69 000	-9 206
Andre avsetninger for forpliktelser	266 510	-752 024
Sum endring i midl. forskjeller som påvirker skattegrunnlaget	<u>-37 269</u>	<u>-853 360</u>

Note 8 - Egenkapital

	Aksjekapital	Annen innskutt egenkapital	Annen egenkapital	Sum
Egenkapital 31.12.	1 474 500	246 837	15 991 183	17 712 520
Egenkapital 01.01.	1 474 500	246 837	15 991 183	17 712 520
Årsresultat	0	0	6 756 138	6 756 138
Tilleggsutbytte i løpet av året	0	0	-5 000 000	-5 000 000
Egenkapital 31.12.	1 474 500	246 837	17 747 321	19 468 658

Note 9 - Aksjekapital og aksjonærinformasjon

Aksjekapitalen består av:	Antall	Pålydende	Balanseført
Ordinære aksjer	4 283	344,27 kr	1 474 508

Oversikt over aksjonærene i selskapet pr. 31.12:



Toyota Fredrikstad AS

Noter til regnskapet for 2017

	Ordinære aksjer	Eier- andel	Stemme- andel
Gustavsen Holding AS	4 283	100 %	100 %