



ÅRSREGNSKAPET FOR REGNSKAPSÅRET 2021 - GENERELL INFORMASJON

Enheten

Organisasjonsnummer: 852 401 842
Organisasjonsform: Samvirkeforetak
Foretaksnavn: DEGERNES LANDBRUKSLAG SA
Forretningsadresse: Haldenveien 823
1892 DEGERNES

Regnskapsår

Årsregnskapets periode: 01.01.2021 - 31.12.2021

Konsern

Mørselskap i konsern: Ja
Konsernregnskap lagt ved: Ja

Regnskapsregler

Regler for små foretak benyttet: Nei
Benyttet ved utarbeidelsen av årsregnskapet til selskapet: Regnskapslovens alminnelige regler
Benyttet ved utarbeidelsen av årsregnskapet til konsernet: Regnskapslovens alminnelige regler

Årsregnskapet fastsatt av kompetent organ

Bekreftet av representant for selskapet: Jon Andersen
Dato for fastsettelse av årsregnskapet: 29.03.2022

Grunnlag for avgivelse

År 2021: Årsregnskapet er elektronisk innlevert
År 2020: Tall er hentet fra elektronisk innlevert årsregnskap fra 2021

Det er ikke krav til at årsregnskapet m.v. som sendes til Regnskapsregisteret er undertegnet. Kontrollen på at dette er utført ligger hos revisor/enhetens øverste organ. Sikkerheten ivaretas ved at innsender har rolle/rettighet for innsending av årsregnskapet via Altinn, og ved at det bekreftes at årsregnskapet er fastsatt av kompetent organ.

Brønnøysundregistrene, 25.06.2023



Resultatregnskap

| Beløp i: NOK | Note | 2021 | 2020 |
|---|------|--------------------|--------------------|
| RESULTATREGNSKAP | | | |
| Inntekter | | | |
| Salgsinntekt | 1 | 170 774 942 | 160 741 030 |
| Annen driftsinntekt | | 790 851 | 892 962 |
| Sum inntekter | | 171 565 793 | 161 633 992 |
| Kostnader | | | |
| Varekostnad | | 147 724 312 | 139 213 902 |
| Lønnskostnad | 2, 3 | 12 174 805 | 11 665 086 |
| Avskrivning på varige driftsm. og immatr. eiendeler | 11 | 683 970 | 597 864 |
| Annen driftskostnad | 6 | 5 786 435 | 5 128 948 |
| Sum kostnader | | 166 369 522 | 156 605 800 |
| Driftsresultat | | 5 196 271 | 5 028 192 |
| Finansinntekter og finanskostnader | | | |
| Annen renteinntekt | | 222 819 | 258 500 |
| Annen finansinntekt | | 433 | 1 062 |
| Sum finansinntekter | | 223 252 | 259 561 |
| Annen rentekostnad | | 283 723 | 356 950 |
| Annen finanskostnad | | 2 215 | 1 875 |
| Sum finanskostnader | | 285 939 | 358 825 |
| Netto finans | | -62 686 | -99 263 |
| Ordinært resultat før skattekostnad | | 5 133 585 | 4 928 929 |
| Skattekostnad på ordinært resultat | 8 | 527 150 | 588 264 |
| Ordinært resultat etter skattekostnad | | 4 606 435 | 4 340 665 |
| Årsresultat | | 4 606 435 | 4 340 665 |
| Overføringer og disponeringer | | | |
| Ordinært utbytte | | 3 246 559 | 2 545 978 |
| Annen egenkapital | | 1 359 876 | 1 794 687 |
| Sum overføringer og disponeringer | | 4 606 435 | 4 340 665 |



Resultatregnskap

| Beløp i: NOK | Note | 2021 | 2020 |
|---------------------|-------------|-------------|-------------|
|---------------------|-------------|-------------|-------------|



Balanse

| Beløp i: NOK | Note | 2021 | 2020 |
|--|--------|-------------------|-------------------|
| BALANSE - EIENDELER | | | |
| Anleggsmidler | | | |
| Immaterielle eiendeler | | | |
| Utsatt skattefordel | 7 | 682 594 | 691 978 |
| Sum immaterielle eiendeler | | 682 594 | 691 978 |
| Varige driftsmidler | | | |
| Tomter, bygninger og annen fast eiendom | 11 | 12 919 383 | 12 830 782 |
| Driftsløsøre, inventar, verktøy, kontormaskiner og lign. | 11 | 726 900 | 651 300 |
| Sum varige driftsmidler | | 13 646 283 | 13 482 082 |
| Finansielle anleggsmidler | | | |
| Investering i datterselskap | 9 | 2 695 600 | 2 695 600 |
| Lån til foretak i samme konsern | 10, 14 | 5 878 793 | 5 688 763 |
| Sum finansielle anleggsmidler | | 8 574 393 | 8 384 363 |
| Sum anleggsmidler | | 22 903 270 | 22 558 423 |
| Omløpsmidler | | | |
| Varer | | | |
| Varer | 12 | 18 584 600 | 15 631 600 |
| Sum varer | | 18 584 600 | 15 631 600 |
| Fordringer | | | |
| Kundefordringer | 13 | 13 751 722 | 12 196 313 |
| Andre fordringer | 18 | 2 568 939 | 1 634 207 |
| Sum fordringer | | 16 320 662 | 13 830 520 |
| Bankinnskudd, kontanter og lignende | | | |
| Bankinnskudd, kontanter og lignende | 15 | 6 838 377 | 11 372 263 |
| Sum bankinnskudd, kontanter og lignende | | 6 838 377 | 11 372 263 |
| Sum omløpsmidler | | 41 743 639 | 40 834 383 |
| SUM EIENDELER | | 64 646 909 | 63 392 807 |



Balanse

| Beløp i: NOK | Note | 2021 | 2020 |
|---------------------------------------|------|-------------------|-------------------|
| BALANSE - EGENKAPITAL OG GJELD | | | |
| Egenkapital | | | |
| Innskutt egenkapital | | | |
| Aksjekapital | 16 | 89 500 | 89 250 |
| Overkurs | 16 | 370 000 | 364 000 |
| Sum innskutt egenkapital | | 459 500 | 453 250 |
| Opptjent egenkapital | | | |
| Annen egenkapital | 16 | 41 238 935 | 39 879 059 |
| Sum opptjent egenkapital | | 41 238 935 | 39 879 059 |
| Sum egenkapital | 16 | 41 698 435 | 40 332 309 |
| Gjeld | | | |
| Langsiktig gjeld | | | |
| Annen langsiktig gjeld | | | |
| Gjeld til kredittinstitusjoner | 17 | 10 802 090 | 11 437 500 |
| Øvrig langsiktig gjeld | | 341 250 | |
| Sum annen langsiktig gjeld | | 11 143 340 | 11 437 500 |
| Sum langsiktig gjeld | | 11 143 340 | 11 437 500 |
| Kortsiktig gjeld | | | |
| Leverandørgjeld | | 5 221 025 | 5 629 706 |
| Betalbar skatt | 8 | 517 744 | 570 455 |
| Skyldige offentlige avgifter | | 944 451 | 926 982 |
| Utbytte | | 3 246 559 | 2 545 978 |
| Annen kortsiktig gjeld | | 1 875 354 | 1 949 877 |
| Sum kortsiktig gjeld | | 11 805 133 | 11 622 998 |
| Sum gjeld | | 22 948 473 | 23 060 498 |
| SUM EGENKAPITAL OG GJELD | | 64 646 909 | 63 392 807 |



Konsernets resultatregnskap

| Beløp i: NOK | Note | 2021 | 2020 |
|--|------|--------------------|--------------------|
| RESULTATREGNSKAP | | | |
| Inntekter | | | |
| Salgsinntekt | | 243 359 666 | 242 526 216 |
| Annen driftsinntekt | | 1 908 836 | 700 714 |
| Sum inntekter | | 245 268 503 | 243 226 930 |
| Kostnader | | | |
| Varekostnad | | 201 388 657 | 201 581 026 |
| Lønnskostnad | 1 | 22 066 327 | 21 646 991 |
| Avskrivning på varige driftsmidler og immaterielle eiendeler | 2 | 786 450 | 740 347 |
| Annen driftskostnad | | 13 736 073 | 12 872 353 |
| Sum kostnader | | 237 977 507 | 236 840 717 |
| Driftsresultat | | 7 290 995 | 6 386 213 |
| Finansinntekter og finanskostnader | | | |
| Annen renteinntekt | | 262 443 | 263 547 |
| Annen finansinntekt | | 433 | 1 252 |
| Sum finansinntekter | | 262 876 | 264 800 |
| Annen rentekostnad | | 319 470 | 416 873 |
| Annen finanskostnad | | 2 215 | 69 |
| Sum finanskostnader | | 321 685 | 416 942 |
| Netto finans | | -58 810 | -152 142 |
| Ordinært resultat før skattekostnad | | 7 232 186 | 6 234 071 |
| Skattekostnad på ordinært resultat | 7 | 988 980 | 881 005 |
| Ordinært resultat etter skattekostnad | | 6 243 206 | 5 353 066 |
| Årsresultat | | 6 243 206 | 5 353 066 |
| Årsresultat etter minoritetsinteresser | | 6 243 206 | 5 353 066 |
| Overføringer til/fra annen egenkapital | | | |



Konsernets balanse

| Beløp i: NOK | Note | 2021 | 2020 |
|---|------|-------------------|-------------------|
| BALANSE - EIENDELER | | | |
| Anleggsmidler | | | |
| Immaterielle eiendeler | | | |
| Utsatt skattefordel | 7 | 638 018 | 799 595 |
| Sum immaterielle eiendeler | | 638 018 | 799 595 |
| Varige driftsmidler | | | |
| Tomter, bygninger og annen fast eiendom | 2 | 12 919 383 | 12 830 782 |
| Driftsløsøre, inventar, verktøy, kontormaskiner og lignende | 2 | 882 000 | 965 501 |
| Sum varige driftsmidler | | 13 801 383 | 13 796 283 |
| Finansielle anleggsmidler | | | |
| Andre fordringer | 2 | 26 700 | 207 683 |
| Sum finansielle anleggsmidler | | 26 700 | 207 683 |
| Sum anleggsmidler | | 14 466 101 | 14 803 561 |
| Omløpsmidler | | | |
| Varer | | | |
| Varer | 2 | 28 738 300 | 24 414 464 |
| Sum varer | | 28 738 300 | 24 414 464 |
| Fordringer | | | |
| Kundefordringer | 4 | 16 881 564 | 20 591 091 |
| Andre fordringer | | 3 789 988 | 3 731 436 |
| Sum fordringer | | 20 671 552 | 24 322 527 |
| Bankinnskudd, kontanter og lignende | | | |
| Bankinnskudd, kontanter og lignende | 5 | 10 080 401 | 12 947 666 |
| Sum bankinnskudd, kontanter og lignende | | 10 080 401 | 12 947 666 |
| Sum omløpsmidler | | 59 490 253 | 61 684 657 |
| SUM EIENDELER | | 73 956 354 | 76 488 218 |



Konsernets balanse

| Beløp i: NOK | Note | 2021 | 2020 |
|---------------------------------------|------|-------------------|-------------------|
| BALANSE - EGENKAPITAL OG GJELD | | | |
| Egenkapital | | | |
| Innskutt egenkapital | | | |
| Andelskapital | 6 | 89 500 | 89 250 |
| Overkurs | 6 | 370 000 | 364 000 |
| Sum innskutt egenkapital | | 459 500 | 453 250 |
| Opptjent egenkapital | | | |
| Annen egenkapital | 6 | 44 518 856 | 41 522 209 |
| Sum opptjent egenkapital | | 44 518 856 | 41 522 209 |
| Sum egenkapital | | 44 978 356 | 41 975 459 |
| Gjeld | | | |
| Langsiktig gjeld | | | |
| Annen langsiktig gjeld | | | |
| Gjeld til kredittinstitusjoner | 5 | 11 012 302 | 12 383 300 |
| Øvrig langsiktig gjeld | | 341 250 | |
| Sum annen langsiktig gjeld | | 11 353 552 | 12 383 300 |
| Sum langsiktig gjeld | | 11 353 552 | 12 383 300 |
| Kortsiktig gjeld | | | |
| Leverandørgjeld | | 8 737 558 | 13 553 097 |
| Betalbar skatt | 7 | 827 381 | 837 295 |
| Skyldige offentlige avgifter | | 1 867 569 | 1 915 518 |
| Utbytte | | 3 246 559 | 2 545 978 |
| Annen kortsiktig gjeld | | 2 945 380 | 3 277 571 |
| Sum kortsiktig gjeld | | 17 624 446 | 22 129 458 |
| Sum gjeld | | 28 977 998 | 34 512 758 |
| SUM EGENKAPITAL OG GJELD | | 73 956 354 | 76 488 218 |



Kontantstrømoppstilling
DEGERNES LANDBRUKSLAG SA

| | Note | 2021 | 2020 |
|---|------|--------------------|--------------------|
| Likvider tilført/brukt på virksomheten: | | | |
| Årsresultat | | 4 606 435 | 4 340 665 |
| +/- Tap/gevinst ved salg av anleggsmidler | | (24 000) | (57 000) |
| + Ordinære avskrivninger | | 683 970 | 597 864 |
| +/- Endring i utsatt skatt | | 9 384 | 24 356 |
| Tilført fra årets virksomhet | | <u>5 275 789</u> | <u>4 905 885</u> |
| +/- Endr. i lager, debitorer og kreditorer | | (4 917 090) | (929 329) |
| +/- Endr. i andre tidsavgrensningsposter | | <u>(969 974)</u> | <u>461 365</u> |
| A = Netto likviditetsendr. fra virksomhet | | <u>(611 275)</u> | <u>4 437 920</u> |
| Likvider tilført/brukt på investeringer: | | | |
| - Investeringer i varige driftsmidler | | (824 170) | (445 463) |
| +/- Endring andre investeringer | | <u>(190 030)</u> | <u>781 679</u> |
| B = Netto likviditetsendr. fra investering | | <u>(1 014 200)</u> | <u>336 216</u> |
| Likvider tilført/brukt på finansiering: | | | |
| + Opptak av ny gjeld (korts. og langs.) | | 331 898 | 1 343 941 |
| + Innbetaling av egenkapital | | 6 250 | 18 750 |
| - Utbytte | | <u>(3 246 559)</u> | <u>(2 545 978)</u> |
| C = Netto likviditetsendr. fra finansiering | | <u>(2 908 411)</u> | <u>(1 183 287)</u> |
| + Likviditetsbeholdning 1.1. | | 11 372 263 | 7 781 414 |
| A+B+C Netto endr. i likvider gjennom året | | <u>(4 533 886)</u> | <u>3 590 849</u> |
| = Likviditetsbeholdning 31.12. | | <u>6 838 377</u> | <u>11 372 263</u> |



Noter 2021

DEGERNES LANDBRUKSLAG SA

Regnskapsprinsipper

Årsregnskapet er satt opp i samsvar med regnskapsloven og god regnskapsskikk for øvrige foretak.

Salgsinntekter

Inntektsføring ved salg av varer skjer på leveringstidspunktet. Tjenester inntektsføres etter hvert som de leveres.

Klassifisering og vurdering av balanseposter

Omløpsmidler og kortsiktig gjeld omfatter poster som knytter seg til varekretsløpet. For andre poster enn kundefordringer omfattes poster som forfaller til betaling innen ett år etter transaksjonsdagen. Anleggsmidler er eiendeler bestemt til varig eie og bruk. Langsiktig gjeld er gjeld som forfaller senere enn ett år etter transaksjonsdagen.

Omløpsmidler vurderes til laveste av anskaffelseskost og virkelig verdi. Kortsiktig gjeld balanseføres til nominelt beløp på etableringstidspunktet.

Anleggsmidler vurderes til anskaffelseskost. Varige anleggsmidler avskrives etter en fornuftig avskrivningsplan. Anleggsmidlene nedskrives til virkelig verdi ved verdifall som ikke forventes å være forbigående. Langsiktig gjeld med unntak av andre avsetninger balanseføres til nominelt beløp på etableringstidspunktet.

Fordringer

Kundefordringer og andre fordringer er oppført i balansen til pålydende etter fradrag for avsetning til forventet tap. Avsetning til tap gjøres på grunnlag av individuelle vurderinger av de enkelte fordringene. I tillegg gjøres det for øvrige kundefordringer en uspesifisert avsetning for å dekke antatt tap.

Varebeholdninger

Lager av innkjøpte varer er verdsatt til laveste av anskaffelseskost etter FIFO- prinsippet og virkelig verdi. Egentilvirkede ferdigvarer og varer under tilvirkning er vurdert til variabel tilvirkningskost. Det foretas nedskrivning for påregnelig ukurans.

Varige driftsmidler

Varige driftsmidler balanseføres og avskrives over driftsmidlenes levetid dersom de har antatt levetid over 3 år og har en kostpris som overstiger kr 15.000. Direkte vedlikehold av driftsmidler kostnadsføres løpende under driftskostnader, mens påkostninger eller forbedringer tillegges driftsmidlets kostpris og avskrives i takt med driftsmidlet.

Forøvrig er følgende regnskapsprinsipper anvendt:

Leieavtaler er ikke balanseført, kostmetoden er benyttet for investeringer i datterselskap/tilknyttet selskap.

Utbytte er inntektsført samme år som det er avsatt i datterselskap/tilknyttet selskap, dersom det er sannsynlig at beløpet vil mottas. Ved utbytte som overstiger andel av tilbakeholdt resultat etter kjøpet representerer den overskytende del tilbakebetaling av investert kapital, og er fratrukket investeringens verdi i balansen.

Skatt

Skattekostnaden i resultatregnskapet omfatter både periodens betalbare skatt og endring i utsatt skatt. Utsatt skatt er beregnet med 22% på grunnlag av de midlertidige forskjeller som eksisterer mellom regnskapsmessige og skattemessige verdier, samt skattemessig underskudd til fremføring ved utgangen av regnskapsåret. Skatteøkende og skattereduserende midlertidige forskjeller som reverserer eller kan reversere i samme periode er utlignet og skattevirkningen er beregnet på nettogrunnlaget.

Note 1 - Salgsinntekter

Selskapets omsetning skjer i all hovedsak i Norge. Varer og tjenester som omsettes er:

| | 2021 | 2020 |
|------------------------------------|-------------|------------|
| Omsetning av landbruk | 103 369 845 | 92 847 332 |
| Omsetning av trelast og byggevarer | 46 413 387 | 45 011 472 |
| Omsetning butikkvarer | 9 593 123 | 9 298 910 |
| Omsetning av drivstoff | 11 953 931 | 14 005 600 |



Omsetning andre kategorier 193 664 244 205

Note 2 - Lønnskostnader etc

| | 2021 | 2020 |
|----------------------------|-------------------|-------------------|
| Lønn | 9 979 850 | 9 668 030 |
| Arbeidsgiveravgift | 1 518 703 | 1 342 206 |
| Pensjonskostnader | 599 289 | 551 557 |
| Andre ytelser / Refusjoner | 76 964 | 103 293 |
| Sum | 12 174 806 | 11 665 086 |

Note 3 - Antall årsverk

Selskapet har hatt 17 årsverk sysselsatt i regnskapsåret.

Note 4 - Obligatorisk tjenestepensjon

Virksomheten er pliktig til å ha tjenestepensjonsordning etter lov om obligatorisk tjenestepensjon. Gjeldende pensjonsordning oppfyller kravene etter loven.

Note 5 - Ytelser til ledende personer

| | Lønn | Pensjonsforpliktelse | Annen godtgjørelse |
|--------------------------|---------|----------------------|--------------------|
| Ytelser til daglig leder | 963 045 | 0 | 15 509 |

| Ledende person | Lønn | Pensjonsforpliktelse | Annen godtgjørelse |
|---|---------|----------------------|--------------------|
| Styreleder | 120 800 | | |
| Øvrige styremedlemmer | 150 900 | | |
| Total ytelse til andre ledende personer | 271 700 | 0 | 0 |

Note 6 - Revisjon

| | 2021 | 2020 |
|-------------------------------------|----------------|----------------|
| Revisjon | 100 000 | 83 000 |
| Andre tjenester | 45 000 | 80 000 |
| Sum godtgjørelse til revisor | 145 000 | 163 000 |

Note 7 - Midl. forskjeller - Utsatt skatt/skattefordel

Utsatt skatt/utsatt skattefordel i balansen avsettes på grunnlag av forskjeller mellom regnskapsmessige og skattemessige verdier i henhold til norsk regnskapsstandard for skatt. Midlertidige skatteøkende og skattereduserende forskjeller som kan utlignes er nettoført.

| Midlertidige forskjeller knyttet til: | 01.01.2021 | 31.12.2021 | Endring |
|--|------------------|------------------|----------------|
| Anleggsmidler | (2 450 100) | (2 102 797) | (347 302) |
| Omløpsmidler | (695 257) | (999 905) | 304 648 |
| Sum midlertidige forskjeller | (3 145 357) | (3 102 702) | (42 654) |
| Utsatt skattefordel 31.12.21. basert på 22% | (691 978) | (682 594) | (9 384) |

Note 8 - Skatt

| | 2021 | 2020 |
|--|------------------|------------------|
| Ordinært resultat før skattekostnad | 5 133 585 | 4 928 929 |
| +/- Permanente forskjeller | (3 105 729) | (2 545 700) |
| +/- Årets endring i midlertidige forskjeller | (42 654) | (110 708) |
| Årets skattegrunnlag | 1 985 202 | 2 272 521 |



| | | |
|--|----------------|----------------|
| Betalbar inntektsskatt for selskapet basert på 22% | 436 744 | 499 955 |
| Formueskatt samvirkeforetak | 81 000 | 70 500 |
| Sum | 517 744 | 570 455 |
| +/- For lite (for mye) avsatt skatt tidligere år | 22 | (6 547) |
| +/- Endring i utsatt skatt | 9 384 | 24 356 |
| Skattekostnad i resultatregnskapet | 527 150 | 588 264 |
| Betalbar skatt i skattekostnad | 517 744 | 570 455 |
| Betalbar skatt i balansen | 517 744 | 570 455 |

Note 9 - Investering i Datterselskap

| Foretaksnavn | Foretakssted | Eierandel/ Selskapets egenkapital Selskapets resultat | | |
|-----------------------|--------------|---|-------------------|-----------|
| | | stemmeandel | 31. desember 2021 | for 2021 |
| Østfold Brensel AS | Rakkestad | 100 % | 2 213 815 | 1 126 612 |
| Østfold Byggmarked AS | Askim | 100 % | 3 761 706 | 510 159 |

Det er besluttet å innfusjonere Østfold Brensel AS med virkning fra 1.1.2022.

Det ble i 2021 utført administrative tjenester for konsernselskap med kr 519 000, fordelt på Østfold Byggmarked AS kr. 384 000 og Østfold Brensel AS kr. 135 000.

Degernes Landbrukslag SA har solgt varer og tjenester til Østfold Byggmarked AS for kr. 3 352 840.
 Degernes Landbrukslag SA har kjøpt varer og tjenester fra Østfold Byggmarked AS med kr. 923 131.
 Degernes Landbrukslag SA har solgt varer og tjenester til Østfold Brensel for kr. 725 000.
 Degernes Landbrukslag SA har kjøpt varer og tjenester fra Østfold Brensel AS for kr. 3 602 566.

Note 10 - Konsern lån annet foretak

| Type | 2021 | 2020 |
|--|------------------|------------------|
| Foretak i samme konsern, Østfold Brensel AS | 4 750 | 3 200 |
| Foretak i samme konsern, Østfold Byggmarked AS | 5 874 043 | 5 685 563 |
| SUM Lån til foretak i samme konsern | 5 878 793 | 5 688 763 |

Det er ikke belastet renter på konsernforhold.

Note 11 - Spesifikasjon av varige driftsmidler

Det er pr 31.12.21 fire aktiv leasingavtale. Hvorav en utløper januar 2022, den siste utløper år 2026. Årlig leasingkostnad var kr. 203 940 i 2021.

| | Tomter | Bygning og annen fast eiendom | | Driftsløsøre, inventar o.l | Sum |
|---|------------------|-------------------------------|---------------------|----------------------------|-------------------|
| | | | | | |
| Anskaffelseskost 01.01.2021 | 1 578 855 | 19 929 476 | 8 931 416 | | 30 439 747 |
| Tilgang i året | 0 | 623 170 | 225 000 | | 848 170 |
| Avgang i året | 0 | 0 | (65 000) | | (65 000) |
| Anskaffelseskost 31.12.2021 | 1 578 855 | 20 552 646 | 9 091 416 | | 31 222 917 |
| Akk. av- og nedskr. 01.01.2021 | | (8 677 548) | (8 280 116) | | (16 957 664) |
| Akkumulerte avskr. 31.12.2021 | | (9 212 118) | (8 364 516) | | (17 576 634) |
| Balanseført verdi pr. 31.12.2021 | 1 578 855 | 11 340 528 | 726 900 | | 13 646 283 |
| Årets avskrivninger | | (534 570) | (149 400) | | (683 970) |
| Økonomisk levetid | | 0 - 80 år | 3 - 10 år | | |
| Avskrivningsplan: Lineær | | 0 - 20 % | 10 - 33,33 % | | |



Note 12 - Varer

| | 2021 | 2020 |
|--------------------------|-------------------|-------------------|
| Lager av innkjøpte varer | 18 584 600 | 15 631 600 |
| Sum | 18 584 600 | 15 631 600 |

Note 13 - Kundefordringer

Kundefordringer er vurdert til pålydende, nedskrevet med forventet tap på fordringer.

| | 2021 | 2020 |
|---|-------------------|-------------------|
| Kundefordringer til pålydende | 14 051 722 | 12 496 313 |
| Avsatt til dekning av usikre fordringer | (300 000) | (300 000) |
| Netto oppførte kundefordringer | 13 751 722 | 12 196 313 |

Note 14 - Fordringer

Fordringer som forfaller senere enn ett år etter regnskapsårets slutt

5 878 793

Note 15 - Bankinnskudd

I posten for bankinnskudd inngår egen konto for bundne skattetreksmidler med kr 399 916. Skyldig skattetrekk er kr 399 720.

Note 16 - Egenkapital

| | Aksjekapital | Overkurs | Annen EK | Sum |
|-------------------------------|---------------|----------------|-------------------|-------------------|
| Egenkapital 01.01.2021 | 89 250 | 364 000 | 39 879 059 | 40 332 309 |
| Økning AK/overkurs | 250 | 6 000 | | 6 250 |
| Årets resultat | | | 4 606 435 | 4 606 435 |
| Avsatt utbytte | | | (3 246 559) | (3 246 559) |
| Egenkapital 31.12.2021 | 89 500 | 370 000 | 41 238 935 | 41 698 435 |

Note 17 - Pantstillelser og garantier

| Spesifikasjon | 2021 | 2020 |
|---|-------------------|-------------------|
| Gjeld til kredittinstitusjoner | 10 802 090 | 11 437 500 |
| Sum | 10 802 090 | 11 437 500 |
| Balansført verdi av eiendeler pantsatt for egen gjeld | 46 282 605 | 41 609 996 |
| Selskapets eiendeler er stilt som sikkerhet begrenset oppad til | 40 000 000 | 40 000 000 |

Av langsiktig gjeld på kr 10 802 090 forfaller kr 7 552 000 om mer enn 5 år.

Note 18 - Lån og sikkerhetsstillelse til ledende personer

Selskapet har ikke gitt lån eller sikkerhetsstillelse til medlemmer av styrende organer.



Kontantstrømoppstilling - Konsern Degernes Landbrukslag SA

| Tekst | 2021 | 2020 |
|--|------------|------------|
| LIKVIDER TILFØRT/BRUKT PÅ VIRKSOMHETEN | | |
| Årsresultat | 6 243 206 | 5 353 066 |
| + - tap/gevinst salg anleggsmidler | -1 364 400 | -57 000 |
| + ordinære avskrivninger | 786 450 | 740 347 |
| + - endring utsatt skatt | 161 577 | 50 257 |
| = Sum tilført fra virksomhet | 5 826 833 | 6 086 670 |
| + - endring i lager, debitorer og kreditorer | -5 429 848 | -13 412 |
| + - endring i andre tidsavgrensningposter | -116 415 | -391 892 |
| = A - netto likviditetsendring fra virksomhet | 280 570 | 5 681 366 |
| LIKVIDER TILFØRT/BRUKT PÅ INVESTERINGER | | |
| - investeringer i varige driftsmidler | 572 850 | -562 846 |
| + - endring i andre investeringer | -9 047 | 997 079 |
| = B - netto likviditetsendring fra investering | 563 803 | 434 233 |
| LIKVIDER TILFØRT/ BRUKT PÅ FINANSIERING | | |
| + opptak av ny gjeld - kort og langs. | 331 898 | 1 343 941 |
| - nedbetaling gammel gjeld | -803 226 | -1 277 928 |
| + innbetaling av egenkapital - tilbakebet. Av EK | 6 250 | 18 750 |
| - utbytte | -3 246 559 | -2 545 978 |
| + - konsernbidrag | | 0 |
| = C -netto likviditetsendring fra finansiering | -3 711 637 | -2 461 215 |
| + Likviditetsbeholdning 1.1 | 12 947 665 | 9 293 281 |
| A+B+C - netto endr. I likvider gjennom året | -2 867 264 | 3 654 384 |
| = Likviditetsbeholdning 31.12 | 10 080 401 | 12 947 665 |



Degernes Landbrukslag SA Orgnr. 852 401 842

Noter til konsernregnskapet 2021

Regnskapsprinsipper og generelle opplysninger

Konsernet består av morselskap Degernes Landbrukslag SA med datterselskapene Østfold Brensel AS og Østfold Byggmarked AS.
De interne transaksjonene i 2021 er eliminert. Mellomværende pr. 31.12.2021 er eliminert.

Konsernregnskapet er avsluttet og satt opp etter god regnskapsskikk for mellomstore foretak. Selskapets virksomhet er iht skattelovens forstand definert som en samvirkeorganisasjon. Selskapet har pr. 31.12.2021 bokført utsatt skattefordel.

Driftsinntekter og driftskostnader registreres og bokføres på leveringstidspunktet.

Anleggsmidler omfatter eiendeler bestemt til varig eie og bruk. Anleggsmidler er vurdert til anskaffelseskost redusert med løpende avskrivninger.

Omløpsmidler og kortsiktig gjeld omfatter normalt poster som forfaller til betaling innen ett år etter balansedagen, samt poster som knytter seg til varekretsløpet. Omløpsmidler vurderes til laveste verdi av anskaffelseskost og virkelig verdi.

1. Lønns og personalkostnader

I 2021 er det utbetalt lønn og honorar til 32 årsverk.
Tall i 1000-kroner

| Tekst | 2021 | 2020 | 2019 |
|------------------------------|---------------|---------------|---------------|
| Lønn til ledelse | 1564 | 2 061 | 2336 |
| Honorar til styre | 328 | 287 | 356 |
| Øvrig lønnskostnad | 16050 | 15 521 | 13645 |
| Arbeidsgiveravgift | 2781 | 2 551 | 2462 |
| Livs og pensjonsforsikringer | 1185 | 1089 | 961 |
| Andre personalkostnader | 158 | 138 | 94 |
| Sum | 22 066 | 21 647 | 19 854 |
| Revisjonskostnad | 161 | 152 | 146 |
| Bistand fra revisor | 74 | 108 | 117 |

Selskapet har en foretakspensjon for sine ansatte. Det er innskuddsbasert pensjonsavtale. Denne polisen tilfredsstiller lovens minimumskrav til obligatorisk tjenstepensjon.



2. Driftsmidler – tall i 1000 kr.

| Tekst | Løsøre | Bygg/tomt | Sum |
|---------------|--------|-----------|--------|
| Ansk.kost | 10 083 | 20 832 | 30 915 |
| Tilgang | 286 | 623 | 909 |
| Avgang | 224 | 0 | 224 |
| Ansk.kost | 10 145 | 21 455 | 31 600 |
| Akk. Avskr. | 9 263 | 8 536 | 17 799 |
| Bokført verdi | 882 | 12 919 | 13 801 |
| | | | |
| Avskr. Sats | 20-30 | 1-5 | |
| | | | |

Avskrivningene er basert på lineær vurdering.

Selskapet har løpende leasing kontrakter med utløp frem til år 2026.

Den årlige kostnaden er bokført med MNOK 1,8.

Det er bokført startleie leasing med kr. 21.700.

3. Varelager

Selskapet sitt varelager er verdsatt til det laveste av virkelig verdi og anskaffelseskost. Det er foretatt en nedskrivning for ukurans med MNOK 1,3.

4. Kundefordringer – tall i kr. 1.000

| | 2021 | 2020 | 2019 | 2018 |
|---------------------------|--------|--------|--------|--------|
| Kundefordringer | 16 882 | 21 091 | 23 610 | 23 780 |
| Avsatt til tap | 500 | 500 | 900 | 700 |
| Faktisk tap | 21 | 531 | 137 | 207 |
| Innkomet på tidligere tap | 87 | 54 | 55 | 74 |

Andre fordringer vedrører periodiserte kostnader, opptjent bonus forskuddsbetalinger.

5. Bundne likvider, kreditter, garantier og pantstillelser

Av bokførte likvide midler er kr. 676.996,- bundne skattetrekkmidler.

Beløpet er avsatt på egen konto.

Langsiktig pantelån er MNOK 11, hvor MNOK 4 forfaller innen 5år

Det er stilt sikkerhet i konsernets aktiva oppad til MNOK 65

Det er stilt garantier overfor transportløyve med kr. 117.000.



6. Egenkapital

| Tekst | Andelskapital | Innskutt kapital | Opptjent egenkapital | Sum |
|--------------------|---------------|------------------|----------------------|-------------------|
| Inngående balanse | 89 250 | 364 000 | 41 502 209 | 41 955 459 |
| Årets overskudd | | | 6 243 206 | 6 243 206 |
| Årets kjøpsutbytte | | | -3 246 559 | -3 246 559 |
| Andre endringer | 250 | 6 000 | | 6 250 |
| Sum | 89 500 | 370 000 | 44 498 856 | 41 975 459 |

Andre endringer vedrører opptak av andelseiere.

7. Skatter – tall i kr. 1.000

| | | 2021 | 2020 | 2019 | 2018 |
|---------------------------|-----|------|------|------|------|
| Betalbar skatt i balansen | kr. | 827 | 837 | 522 | 385 |
| Utsatt skattefordel | kr. | 638 | 800 | 849 | 806 |
| Skattekostnad | kr. | 989 | 881 | 615 | 261 |



CENTER REVISJON

Center Revisjon AS
Tuneveien 97
1712 Grålum
Telefon: 69 10 44 30
Orgnr: 916788517 MVA
Bankkonto: 6129.06.78845
centerrevisjon.no
Medlem - Den Norske Revisorforening

Til Generalforsamlingen i

Degernes Landbrukslag SA

Orgnr. 852 401 842

UAVHENGIG REVISORS BERETNING

Konklusjon

Vi har revidert årsregnskapet til Degernes Landbrukslag SA som viser et **overskudd på**

kr. 4.606.435 for morselskapet og et overskudd på kr. 6.243.206 for konsernregnskapet.

Årsregnskapet består av

- Selskapsregnskapet som består av balanse per 31. desember 2021, resultatregnskap og kontantstrømpoppstilling for det avsluttede regnskapsåret, og noter til årsregnskapet, herunder et sammendrag av viktige regnskapsprinsipper.
- Konsernregnskapet som består av balanse per 31. desember 2021, resultatregnskap og kontantstrømpoppstilling for det avsluttede regnskapsåret, og noter til årsregnskapet, herunder et sammendrag av viktige regnskapsprinsipper.

Etter vår mening

- oppfyller årsregnskapet gjeldende lovkrav, og
- gir selskapsregnskapet et rettviseende bilde av selskapets finansielle stilling pr 31. desember 2021 og av dets resultat og kontantstrømmer for regnskapsåret avsluttet per denne datoen i samsvar med regnskapslovens regler og god regnskapsskikk i Norge.
- gir konsernregnskapet et rettviseende bilde av selskapets finansielle stilling pr 31. desember 2021 og av dets resultat og kontantstrømmer for regnskapsåret avsluttet per denne datoen i samsvar med regnskapslovens regler og god regnskapsskikk i Norge

Grunnlag for konklusjonen

Vi har gjennomført revisjonen i samsvar med de internasjonale revisjonsstandardene International Standards on Auditing (ISA-ene). Våre oppgaver og plikter i henhold til disse standardene er beskrevet i avsnittet om «revisors oppgaver og plikter ved revisjon av årsregnskapet». Vi er uavhengige av selskapet slik det kreves i lov, forskrift og International Code of Ethics for Professional Accountants (inkludert internasjonale uavhengighetsstandarder) utstedt av the International Ethics Standards Board for Accountants (IESBA-reglene), og vi har overholdt våre øvrige etiske forpliktelser i samsvar med disse kravene. Innhentet revisjonsbevis er etter vår vurdering tilstrekkelig og hensiktsmessig som grunnlag for vår konklusjon.



Øvrig informasjon

Styret og daglig leder er ansvarlige for informasjonen i årsberetningen og annen øvrig informasjon som er publisert sammen med årsregnskapet. Vår konklusjon om årsregnskapet ovenfor dekker ikke informasjonen i årsberetningen eller annen øvrig informasjon.

I forbindelse med revisjonen av årsregnskapet er det vår oppgave å lese årsberetningen og annen øvrig informasjon. Formålet er å vurdere hvorvidt det foreligger vesentlige inkonsistens mellom årsberetningen og annen øvrig informasjon, og årsregnskapet og den kunnskap vi har opparbeidet oss under revisjonen av årsregnskapet, eller hvorvidt informasjon i årsberetningen og annen øvrig informasjon fremstår som vesentlig feil. Vi har plikt til å rapportere dersom årsberetningen eller annen øvrig informasjon fremstår som vesentlig feil.

Vi har ingenting å rapportere i så henseende.

Basert på kunnskapen vi har opparbeidet oss i revisjonen, mener vi at årsberetningen

- er konsistent med årsregnskapet og
- inneholder de opplysninger som skal gis i henhold til gjeldende lovkrav.

Ledelsens ansvar for årsregnskapet

Ledelsen er ansvarlig for å utarbeide årsregnskapet og for at det gir et rettviseende bilde i samsvar med regnskapslovens regler og god regnskapskikk i Norge. Ledelsen er også ansvarlig for slik intern kontroll som den finner nødvendig for å kunne utarbeide et årsregnskap som ikke inneholder vesentlig feilinformasjon, verken som følge av misligheter eller utilsiktede feil.

Ved utarbeidelsen av årsregnskapet må ledelsen ta standpunkt til selskapets evne til fortsatt drift og opplyse om forhold av betydning om fortsatt drift. Forutsetningen om fortsatt drift skal legges til grunn for årsregnskapet så lenge det ikke er sannsynlig at virksomheten vil bli avviklet.

Revisors oppgaver og plikter ved revisjon av årsregnskapet

Vårt mål er å oppnå betryggende sikkerhet for at årsregnskapet som helhet ikke inneholder vesentlig feilinformasjon, verken som følge av misligheter eller utilsiktede feil, og å avgi en revisjonsberetning som inneholder vår konklusjon. Betryggende sikkerhet er en høy grad av sikkerhet, men ingen garanti for at en revisjon utført i samsvar med ISA-ene, alltid vil avdekke vesentlig feilinformasjon som eksisterer. Feilinformasjon kan oppstå som følge av misligheter eller utilsiktede feil. Feilinformasjon blir vurdert som vesentlig dersom den enkeltvis eller samlet med rimelighet kan forventes å påvirke økonomiske beslutninger som brukerne foretar basert på årsregnskapet.



For videre beskrivelse av revisors oppgaver og plikter vises det til
<https://revisorforeningen.no/revisjonsberetninger>.

Sarpsborg søndag 13. mars 2022

Center Revisjon AS

Jon R. Andersen

Statsautorisert revisor



Årsberetning 2021 DEGERNES LANDBRUKSLAG SA

Virksomhetens art og hvor den drives

Degernes Landbrukslag SA driver Byggmakker butikk som er beliggende i Degernes, i Rakkestad kommune. I tillegg til vanlig Byggmakker drift selges det tradisjonelle landbruksprodukter som såkorn, kalk, gjødsel, plantevern og før. Selskapet driver også et drivstoffanlegg. Foretaket er organisert som et samvirkeforetak.

Rettvisende oversikt over utvikling, resultat og stilling

Omsetningen i 2021 ble kr. 171 565 793, som er en økning med ca. MNOK 10 fra forrige år. Årsresultatet ble et overskudd på kr. 4 606 435

Totalkapitalen var pr 31.12. kr 64 646 909. Egenkapitalen pr 31.12. var kr. 41 698 435, tilsvarende 64,50%. Den likviditetsmessige stillingen er tilfredsstillende.

Styret mener at årsregnskapet gir en omfattende og rettvisende oversikt over utviklingen og resultatet av den regnskapspliktiges virksomhet og av dens stilling.

Finansiell risiko

Styret mener at selskapet og konsernets operasjonelle- og finansielle risiko er ivaretatt på en betryggende måte.

Fortsatt drift

Forutsetningen om fortsatt drift er til stede, og årsregnskapet for 2021 er satt opp under denne forutsetning.

Arbeidsmiljø

Arbeidsmiljøet i bedriften er etter styrets oppfatning godt.

Det totale sykefraværet i bedriften har i 2021 vært litt høyere enn normalt, noe som tilskrives Covid 19. Det er ikke satt i verk spesielle tiltak på dette området.

Selskapet har ikke hatt noen skader eller ulykker i 2021.

Ytre miljø

Vår virksomhet forurensar ikke det ytre miljø.

Likestilling

Styret er positive til likestilling.

Bedriftens kjønns sammensetning

Gjennomsnittlig antall ansatte i 2021 var 22 personer, fordelt på 17 årsverk. Styret har hatt 6 medlemmer, samtlige menn.

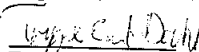
Fordelingen blant de ansatte har vært 7 kvinner og resten menn.


Årsresultat og disponeringer

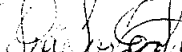
Styret forelår følgende disponering av årsresultatet i Degernes Landbrukslag SA


| | |
|-----------------------|---------------|
| Medlem-/ kjøpsutbytte | kr. 3 246 559 |
| Til annen egenkapital | kr. 1 359 876 |
| Totalt disponert | kr. 4 606 435 |


Degernes, den 18. februar 2022

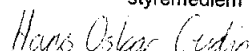

Trygve Eivind Dahl
styreleder


Stian Lillerud
nestleder


Svein Iver Gjøby
styremedlem


Jon Trygve Hagen
styremedlem


Magné Richard Graarud
styremedlem


Hans Oskar Gudim
styremedlem