



ÅRSREGNSKAPET FOR REGNSKAPSÅRET 2021 - GENERELL INFORMASJON

Enheten

Organisasjonsnummer:	922 813 124
Organisasjonsform:	Aksjeselskap
Foretaksnavn:	BW MARKEDSGATEN AS
Forretningsadresse:	Måkeveien 17A 8450 STOKMARKNES

Regnskapsår

Årsregnskapets periode:	01.01.2021 - 31.12.2021
-------------------------	-------------------------

Konsern

Morselskap i konsern:	Ja
Konsernregnskap lagt ved:	Nei

Regnskapsregler

Regler for små foretak benyttet:	Ja
Benyttet ved utarbeidelsen av årsregnskapet til selskapet:	Regnskapslovens alminnelige regler

Årsregnskapet fastsatt av kompetent organ

Bekreftet av representant for selskapet:	Stian Lundin
Dato for fastsettelse av årsregnskapet:	30.06.2022

Grunnlag for avgivelse

År 2021: Årsregnskapet er elektronisk innlevert
År 2020: Tall er hentet fra elektronisk innlevert årsregnskap fra 2021

Det er ikke krav til at årsregnskapet m.v. som sendes til Regnskapsregisteret er undertegnet. Kontrollen på at dette er utført ligger hos revisor/enhetens øverste organ. Sikkerheten ivaretas ved at innsender har rolle/rettighet for innsending av årsregnskapet via Altinn, og ved at det bekreftes at årsregnskapet er fastsatt av kompetent organ.

Brønnøysundregistrene, 25.08.2023



Resultatregnskap

Beløp i: NOK	Note	2021	2020
RESULTATREGNSKAP			
Inntekter			
Salgsinntekt			71 837
Annen driftsinntekt		4 292 879	5 375 184
Sum inntekter		4 292 879	5 447 022
Kostnader			
Lønnskostnad	2	1 028 072	1 328 470
Avskrivning av driftsmidler og immaterielle eiendeler	3	736 461	1 006 201
Nedskrivning av varige driftsmidler og immaterielle eiendeler	3		
Annen driftskostnad	2	1 772 138	2 728 415
Sum kostnader		3 536 671	5 063 086
Driftsresultat		756 208	383 936
Finansinntekter og finanskostnader			
Annen renteinntekt			690 029
Annen finansinntekt		14 626	6 969
Sum finansinntekter		14 626	696 998
Annen rentekostnad		1 047	770
Sum finanskostnader		1 047	770
Netto finans		13 579	696 228
Ordinært resultat før skattekostnad		769 787	1 080 164
Skattekostnad på ordinært resultat	5	169 353	239 401
Ordinært resultat etter skattekostnad		600 434	840 763
Årsresultat	6	600 434	840 763
Årsresultat etter minoritetsinteresser		600 434	840 763
Totalresultat		600 434	840 763
Overføringer og disponeringer			



Resultatregnskap

Beløp i: NOK	Note	2021	2020
Ordinært utbytte			1 200 000
Avsatt til annen egenkapital		600 434	-359 237
Sum overføringer og disponeringer		600 434	840 763



Balanse

Beløp i: NOK	Note	2021	2020
BALANSE - EIENDELER			
Anleggsmidler			
Immaterielle eiendeler			
Utsatt skattefordel	5	810 367	802 664
Sum immaterielle eiendeler		810 367	802 664
Varige driftsmidler			
Tomter, bygninger o.a. fast eiendom	3	16 745 452	15 549 986
Maskiner og anlegg	3	34 000	47 000
Driftsløsøre, inventar o.a. utstyr	3		
Sum varige driftsmidler		16 779 452	15 596 986
Finansielle anleggsmidler			
Investering i datterselskap	7	3	3
Sum finansielle anleggsmidler		3	3
Sum anleggsmidler		17 589 822	16 399 653
Omløpsmidler			
Varer			
Fordringer			
Kundefordringer		235 476	221 300
Andre kortsiktige fordringer	7	1 005 510	645 793
Sum fordringer		1 240 986	867 093
Bankinnskudd, kontanter og lignende			
Bankinnskudd, kontanter o.l.	4	5 074 973	6 774 481
Sum bankinnskudd, kontanter og lignende		5 074 973	6 774 481
Sum omløpsmidler		6 315 959	7 641 574
SUM EIENDELER		23 905 781	24 041 226

BALANSE - EGENKAPITAL OG GJELD



Balanse

Beløp i: NOK	Note	2021	2020
Egenkapital			
Innskutt egenkapital			
Aksjekapital	1	327 112	327 112
Beholdning av egne aksjer	1		
Sum innskutt egenkapital		327 112	327 112
Opptjent egenkapital			
Annen egenkapital	8	22 255 829	21 655 395
Sum opptjent egenkapital		22 255 829	21 655 395
Sum egenkapital	6	22 582 941	21 982 507
Gjeld			
Langsiktig gjeld			
Utsatt skatt	5		
Annen langsiktig gjeld			
Sum langsiktig gjeld		0	0
Kortsiktig gjeld			
Leverandørgjeld		934 841	215 259
Betalbar skatt	5	177 056	317 789
Skyldig offentlige avgifter		104 789	175 454
Utbytte	6		1 200 000
Annen kortsiktig gjeld		106 154	150 217
Sum kortsiktig gjeld		1 322 840	2 058 719
Sum gjeld		1 322 840	2 058 719
SUM EGENKAPITAL OG GJELD		23 905 781	24 041 226



Brønnøysundregistrene

ÅRSREGNSKAP FOR REGNSKAPSÅRET 2021 - GENERELL INFORMASJON

Journalnummer: 2022 877495

Enheten

Organisasjonsnummer: 922 813 124
Organisasjonsform: Aksjeselskap
Foretaksnavn: BW MARKEDSGATEN AS
Forretningsadresse: Måkeveien 17A
8450 STOKMARKNES

Regnskapsår

Årsregnskapets periode: 01.01.2021 - 31.12.2021

Konsern

Morselskap i konsern: Ja
Konsernregnskap lagt ved: Nei

Regnskapsregler

Regler for små foretak benyttet: Ja
Benyttet ved utarbeidelsen av
årsregnskapet til selskapet: Regnskapslovens alminnelige regler

Årsregnskapet fastsatt av kompetent organ

Bekreftet av representant for selskapet: Stian Lundin
Dato for fastsettelse av årsregnskapet: 30.06.2022

Revisjon

Årsregnskapet er utarbeidet av ekstern
autorisert regnskapsfører: Ja
Ekstern autorisert regnskapsfører har i
løpet av regnskapsåret bistått ved den
løpende regnskapsføringen eller utført
andre tjenester for selskapet enn å
utarbeide årsregnskapet: Ja

Grunnlag for avgivelse

År 2021: Årsregnskap er elektronisk innlevert.
År 2020: Tall er hentet fra elektronisk innlevert årsregnskap fra 2021.

Det er ikke krav til at årsregnskapet m.v. som sendes til Regnskapsregisteret er undertegnet. Kontrollen på at dette er utført ligger hos revisor/enhetens øverste organ. Sikkerheten ivaretas ved at innsender har rolle/rettighet for innsending av årsregnskapet via Altinn, og ved at det bekreftes at årsregnskapet er fastsatt av kompetent organ.

Brønnøysundregistrene, 16.08.2022

Brønnøysundregistrene
Postadresse: Postboks 900, 8910 Brønnøysund
Telefon: 75 00 75 00
E-post: firmapost@brreg.no Internett: www.brreg.no
Organisasjonsnummer: 974 760 673



Organisasjonsnr: 922 813 124
BW MARKEDSGATEN AS

RESULTATREGNSKAP

Beløp i: NOK	Note	2021	2020
RESULTATREGNSKAP			
Inntekter			
Salgsinntekt			71 837
Annen driftsinntekt		4 292 879	5 375 184
Sum inntekter		4 292 879	5 447 022
Kostnader			
Lønnskostnad	2	1 028 072	1 328 470
Avskrivning av driftsmidler og immaterielle eiendeler	3	736 461	1 006 201
Nedskrivning av varige driftsmidler og immaterielle eiendeler	3		
Annen driftskostnad	2	1 772 138	2 728 415
Sum kostnader		3 536 671	5 063 086
Driftsresultat		756 208	383 936
Finansinntekter og finanskostnader			
Annen renteinntekt			690 029
Annen finansinntekt		14 626	6 969
Sum finansinntekter		14 626	696 998
Annen rentekostnad		1 047	770
Sum finanskostnader		1 047	770
Netto finans		13 579	696 228
Ordinært resultat før skattekostnad		769 787	1 080 164
Skattekostnad på ordinært resultat	5	169 353	239 401
Ordinært resultat etter skattekostnad		600 434	840 763
Årsresultat	6	600 434	840 763
Årsresultat etter minoritetsinteresser		600 434	840 763
Totalresultat		600 434	840 763
Overføringer og disponeringer			
Ordinært utbytte			1 200 000
Avsatt til annen egenkapital		600 434	-359 237



Sum overføringer og
disponeringer

600 434

840 763



Organisasjonsnr: 922 813 124
BW MARKEDSGATEN AS

BALANSE

<u>Beløp i: NOK</u>	<u>Note</u>	<u>2021</u>	<u>2020</u>
BALANSE - EIENDELER			
Anleggsmidler			
Immaterielle eiendeler			
Utsatt skattefordel	5	810 367	802 664
Sum immaterielle eiendeler		810 367	802 664
Varige driftsmidler			
Tomter, bygninger o.a. fast eiendom	3	16 745 452	15 549 986
Maskiner og anlegg	3	34 000	47 000
Driftsløsøre, inventar o. a. utstyr	3		
Sum varige driftsmidler		16 779 452	15 596 986
Finansielle anleggsmidler			
Investering i datterselskap	7	3	3
Sum finansielle anleggsmidler		3	3
Sum anleggsmidler		17 589 822	16 399 653
Omløpsmidler			
Varer			
Fordringer			
Kundefordringer		235 476	221 300
Andre kortsiktige fordringer	7	1 005 510	645 793
Sum fordringer		1 240 986	867 093
Bankinnskudd, kontanter og lignende			
Bankinnskudd, kontanter o. l.	4	5 074 973	6 774 481
Sum bankinnskudd, kontanter og lignende		5 074 973	6 774 481
Sum omløpsmidler		6 315 959	7 641 574
SUM EIENDELER		23 905 781	24 041 226
BALANSE - EGENKAPITAL OG GJELD			
Egenkapital			
Innskutt egenkapital			
Aksjekapital	1	327 112	327 112
Beholdning av egne aksjer	1		



Sum innskutt egenkapital		327 112	327 112
Opptjent egenkapital			
Annen egenkapital	8	22 255 829	21 655 395
Sum opptjent egenkapital		22 255 829	21 655 395
Sum egenkapital	6	22 582 941	21 982 507
Gjeld			
Langsiktig gjeld			
Utsatt skatt	5		
Annen langsiktig gjeld			
Sum langsiktig gjeld		0	0
Kortsiktig gjeld			
Leverandørgjeld		934 841	215 259
Betalbar skatt	5	177 056	317 789
Skyldig offentlige avgifter		104 789	175 454
Utbytte	6		1 200 000
Annen kortsiktig gjeld		106 154	150 217
Sum kortsiktig gjeld		1 322 840	2 058 719
Sum gjeld		1 322 840	2 058 719
SUM EGENKAPITAL OG GJELD		23 905 781	24 041 226



Organisasjonsnr: 922 813 124
BW MARKEDSGATEN AS

NOTEOPPLYSNINGER - SELSKAP - alle poster oppgitt i hele tall

Note

Antall aksjer og aksjeeiere

Note

Antall årsverk i regnskapsåret

Virksomheten har hatt følgende antall årsverk:
2.00

Omløpsmidler Startdato Sluttdato Endring

Skattemessig fremf.undersk. Startdato Sluttdato Endring

Kortsiktig gjeld Startdato Sluttdato Endring



	BankID Signing Bård Wedding 2022-07-26
	BankID Signing Linn Øien Wedding 2022-07-27
	BankID Signing Kine Øien Wedding 2022-07-31
	BankID Signing Thorér Ytterbøl 2022-08-01



Årsregnskap 2021

BW Markedsgaten AS

Resultatregnskap
Balanse
Noter til regnskapet



Org.nr.: 922 813 124





RESULTATREGNSKAP

BW MARKEDSGATEN AS

DRIFTSINNEKTER OG DRIFTSKOSTNADER	Note	2021	
Salgsinntekt		0	71 837
Annen driftsinntekt		4 292 879	5 375 184
Sum driftsinntekter		4 292 879	5 447 022
Lønnskostnad	2	1 028 072	1 328 470
Avskrivning av driftsmidler og immaterielle eiendeler	3	736 461	1 006 201
Annen driftskostnad	2	1 772 138	2 728 415
Sum driftskostnader		3 536 671	5 063 086
Driftsresultat		756 208	383 936
FINANSINNEKTER OG FINANSKOSTNADER			
Annen renteinntekt		0	690 029
Annen finansinntekt		14 626	6 969
Annen rentekostnad		1 047	770
Resultat av finansposter		13 579	696 228
Ordinært resultat før skattekostnad		769 787	1 080 164
Skattekostnad på ordinært resultat	5	169 353	239 401
Ordinært resultat		600 434	840 763
EKSTRAORDINÆRE INNEKTER OG KOSTNADER			
Årsresultat	6	600 434	840 763
OVERFØRINGER			
Avsatt til utbytte		0	1 200 000
Avsatt til annen egenkapital		600 434	-359 237
Sum overføringer		600 434	840 763


 BankID Signing
Bård Wedding
2022-07-26


 BankID Signing
Linn Øien Wedding
2022-07-27


 BankID Signing
Kine Øien Wedding
2022-07-31


 BankID Signing
Thorér Ytterbøl
2022-08-01



 BankID Signing
Bård Wedding
2022-07-26

 BankID Signing
Linn Øien Wedding
2022-07-27

 BankID Signing
Kine Øien Wedding
2022-07-31


 BankID Signing
Thorér Ytterbøl
2022-08-01


BALANSE			
BW MARKEDSGATEN AS			
EIENDELER	Note	2021	
ANLEGGSMIDLER			
IMMATERIELLE EIENDELER			
Utsatt skattefordel	5	810 367	802 664
Sum immaterielle eiendeler		810 367	802 664
VARIGE DRIFTSMIDLER			
Tomter, bygninger o.a. fast eiendom	3	16 745 452	15 549 986
Maskiner og anlegg	3	34 000	47 000
Sum varige driftsmidler		16 779 452	15 596 986
FINANSIELLE ANLEGGSMIDLER			
Investeringer i datterselskap	7	3	3
Sum finansielle anleggsmidler		3	3
Sum anleggsmidler		17 589 822	16 399 653
OMLØPSMIDLER			
FORDRINGER			
Kundefordringer		235 476	221 300
Andre kortsiktige fordringer	7	1 005 510	645 793
Sum fordringer		1 240 986	867 093
INVESTERINGER			
Bankinnskudd, kontanter o.l.	4	5 074 973	6 774 481
Sum omløpsmidler		6 315 959	7 641 574
Sum eiendeler		23 905 781	24 041 226



BALANSE			
BW MARKEDSGATEN AS			
EGENKAPITAL OG GJELD	Note	2021	
EGENKAPITAL			
INNSKUTT EGENKAPITAL			
Aksjekapital	1	327 112	327 112
Sum innskutt egenkapital		327 112	327 112
OPPTJENT EGENKAPITAL			
Annen egenkapital	8	22 255 829	21 655 395
Sum opptjent egenkapital		22 255 829	21 655 395
Sum egenkapital	6	22 582 941	21 982 507
GJELD			
ANNEN LANGSIKTIG GJELD			
KORTSIKTIG GJELD			
Leverandørgjeld		934 841	215 259
Betalbar skatt	5	177 056	317 789
Skyldig offentlige avgifter		104 789	175 454
Utbytte	6	0	1 200 000
Annen kortsiktig gjeld		106 154	150 217
Sum kortsiktig gjeld		1 322 840	2 058 719
Sum gjeld		1 322 840	2 058 719
Sum egenkapital og gjeld		23 905 781	24 041 226

 BankID Signing
Bård Wedding
2022-07-26

 BankID Signing
Linn Øien Wedding
2022-07-27

 BankID Signing
Kine Øien Wedding
2022-07-31

 BankID Signing
Thorér Ytterbøl
2022-08-01

30.06.2022
Styret i BW Markedsgaten AS

Bård Wedding
styreleder

Linn Øien Wedding
styremedlem

Kine Øien Wedding
styremedlem

Thorér Ytterbøl
styremedlem



BW MARKEDSGATEN AS

Regnskapsprinsipper

Årsregnskapet er satt opp i samsvar med regnskapsloven og NRS 8 - God regnskapsskikk fo



DRIFTSINNETEKTER

Inntektsføring ved salg av varer skjer på leveringstidspunktet. Tjenester inntektsføres etter hvert som de leveres.

SKATT

Skattekostnaden i resultatregnskapet omfatter både periodens betalbare skatt og endring i utsatt skatt. Utsatt skatt er beregnet med 22 % på grunnlag av de midlertidige forskjeller som eksisterer mellom regnskapsmessige og skattemessige verdier, samt ligningsmessig underskudd til fremføring ved utgangen av regnskapsåret. Skatteøkende og skattereduserende midlertidige forskjeller som reverserer eller kan reverseres i samme periode er utlignet og nettoført.

KLASSIFISERING OG VURDERING AV ANLEGGSMIDLER

Anleggsmidler omfatter eiendeler bestemt til varig eie og bruk. Anleggsmidler er vurdert til anskaffelseskost. Varige driftsmidler balanseføres og avskrives over driftsmidlets økonomiske levetid. Avskrivningsperioden for fast eiendom anskaffet etter 2009 er dekomponert i en del som gjelder råbygget og en del som gjelder faste tekniske installasjoner. Varige driftsmidler nedskrives til gjenvinnbart beløp ved verdifall som forventes ikke å være forbigående. Gjenvinnbart beløp er det høyeste av netto salgsverdi og verdi i bruk. Verdi i bruk er nåverdi av fremtidige kontantstrømmer knyttet til eiendelen. Nedskrivningen reverseres når grunnlaget for nedskrivningen ikke lenger er til stede.

KLASSIFISERING OG VURDERING AV OMLØPSMIDLER

Omløpsmidler og kortsiktig gjeld omfatter normalt poster som forfaller til betaling innen ett år etter balansedagen, samt poster som knytter seg til varekretsløpet. Omløpsmidler vurderes til laveste verdi av anskaffelseskost og virkelig verdi.

AKSJER I DATTERSELSKAP

Datterselskap vurderes etter kostmetoden i selskapsregnskapet. Investeringen er vurdert til anskaffelseskost for aksjene med mindre nedskrivning har vært nødvendig. Det er foretatt nedskrivning til virkelig verdi når verdifall skyldes årsaker som ikke kan forventes å være forbigående og det må anses nødvendig etter god regnskapsskikk. Nedskrivninger er reversert når grunnlaget for nedskrivning ikke lenger er til stede.

Utbytte, konsernbidrag og andre utdelinger fra datterselskap er inntektsført samme år som det er avsatt i givers regnskap. Overstiger utbytte / konsernbidraget andelen av opptjent resultat etter anskaffelsestidspunktet, representerer den overskytende del tilbakebetaling av investert kapital, og utdelingene er fratrukket investeringens verdi i balansen til morselskapet.

FORDRINGER

Kundefordringer og andre fordringer oppføres til pålydende etter fradrag for avsetning til forventet tap. Avsetning til tap gjøres på grunnlag av en individuell vurdering av de enkelte fordringene.

BW MARKEDSGATEN AS

SIDE 5



BW MARKEDSGATEN AS

Note 1 Aksjonærer

AKSJEKAPITALEN I BW MARKEDSGATEN AS PR. 31.12 BESTÅR AV:

	Antall	Pålydende	
Ordinære aksjer	2 638	124,0	327 112
Sum	2 638		327 112



EIERSTRUKTUR

De største aksjonærene i % pr. 31.12 var:

	Ordinære	Eierandel	Stemmeandel
L & K Holding AS	1 688	64,0	64,0
Bård Wedding	950	36,0	36,0
Totalt antall aksjer	2 638	100,0	100,0

AKSJER OG OPSJONER EIET AV MEDLEMMER I STYRET OG DAGLIG LEDER:

Navn	Verv	Ordinære
Bård Wedding	styreleder	950
Totalt antall aksjer		950

Note 2 Lønnskostnader og ytelser, godtgjørelser til daglig leder, styret og revisor

LØNNSKOSTNADER

	2021	2020
Lønninger	883 532	1 152 939
Arbeidsgiveravgift	56 912	54 506
Pensjonskostnader	81 672	117 453
Andre ytelser	5 956	3 571
Sum	1 028 072	1 328 470

Selskapet har i 2021 sysselsatt 2 årsverk.

PENSJONSFORPLIKTELSE

Selskapet er pliktig til å ha tjenestepensjonsordning etter lov om obligatorisk tjenestepensjon. Selskapets pensjonsordninger tilfredsstiller kravene i denne lov.



BW MARKEDSGATEN AS

Note 3 Anleggsmidler

	Bygninger og tomter	Driftsløsøre, inventar ol.	
Anskaffelseskost pr. 01.01.21	37 430 509	63 200	37 493 709
Tilgang kjøpte driftsmidler	1 918 930		1 918 930
Anskaffelseskost 31.12.21	39 349 439	63 200	39 412 639
Akkumulerte avskrivninger 31.12.21	22 603 987	29 200	22 633 187
Av- og nedskrivninger pr. 31.12.21	22 603 987	29 200	22 633 187
Bokført verdi 31.12.21	16 745 452	34 000	16 779 452
Årets ordinære avskrivninger	723 461	13 000	736 461



Note 4 Bankinnskudd

Innestående midler på skattetrekkkonto (bundne midler) er på kr. 32 686.

Note 5 Skatt

Årets skattekostnad	2021	2020
Resultatført skatt på ordinært resultat:		
Betalbar skatt	177 056	317 789
Endring i utsatt skattefordel	-7 703	-78 388
Skattekostnad ordinært resultat	169 353	239 401
Skattepliktig inntekt:		
Ordinært resultat før skatt	769 787	1 080 164
Permanente forskjeller	0	8 024
Endring i midlertidige forskjeller	35 014	356 308
Skattepliktig inntekt	804 800	1 444 495
Betalbar skatt i balansen:		
Betalbar skatt på årets resultat	177 056	317 789
Sum betalbar skatt i balansen	177 056	317 789

Skatteeffekten av midlertidige forskjeller som har gitt opphav til utsatt skatt og utsatte skattefordeler, spesifisert på typer av midlertidige forskjeller

	2021	2020	Endring
Varige driftsmidler	-3 683 486	-3 648 473	35 014
Sum	-3 683 486	-3 648 473	35 014
Grunnlag for utsatt skattefordel	-3 683 486	-3 648 473	35 014

BW MARKEDSGATEN AS

SIDE 7



BW MARKEDSGATEN AS

Utsatt skattefordel (22 %)

-810 367

-802 664



Note 6 Egenkapital

	Aksjekapital	Overkurs	Annen Innskutt egenkapital	Annen egenkapital	Sum egenkapital
Pr. 31.12.2020	327 112	0	0	21 655 395	21 982 507
Årets resultat				600 434	600 434
Pr 31.12.2021	327 112	0	0	22 255 829	22 582 941

Note 7 Aksjer

Navn	Antall aksjer	Pålydende	Bokført verdi
Bollt AS	300	0,01	3

	EK 31.12.2021	Resultat 31.12.2021
Bollt AS org.nr: 919 117 265	- 22 640,-	0,-

Selskapet har en fordring på datterselskapet med kr. 532 000,- Pr. 31.12.2021. Fordringen er ikke renteberegnet.

Note 8 Fortsatt drift

Regnskapet er avgitt under forutsetning om fortsatt drift. Det foreligger ingen usikkerhet om fortsatt drift.



Til generalforsamlingen i
BW Markedsgaten AS

UAVHENGIG REVISORS BERETNING

Konklusjon

Vi har revidert BW Markedsgaten AS sitt årsregnskap som består av balanse per 31. desember 2021, resultatregnskap for regnskapsåret avsluttet per denne datoen og noter til årsregnskapet, herunder et sammendrag av viktige regnskapsprinsipper.

Etter vår mening

- oppfyller årsregnskapet gjeldende lovkrav, og
- gir årsregnskapet et rettviseende bilde av selskapets finansielle stilling per 31. desember 2021 og av dets resultat for regnskapsåret avsluttet per denne datoen i samsvar med regnskapslovens regler og god regnskapsskikk i Norge.

Grunnlag for konklusjonen

Vi har gjennomført revisjonen i samsvar med de internasjonale revisjonsstandardene International Standards on Auditing (ISA-ene). Våre oppgaver og plikter i henhold til disse standardene er beskrevet nedenfor under Revisors oppgaver og plikter ved revisjonen av årsregnskapet. Vi er uavhengige av selskapet slik det kreves i lov, forskrift og International Code of Ethics for Professional Accountants (inkludert internasjonale uavhengighetsstandarder) utstedt av the International Ethics Standards Board for Accountants (IESBA-reglene), og vi har overholdt våre øvrige etiske forpliktelser i samsvar med disse kravene. Innhentet revisjonsbevis er etter vår vurdering tilstrekkelig og hensiktsmessig som grunnlag for vår konklusjon.

Ledelsens ansvar for årsregnskapet

Ledelsen (styret og daglig leder) er ansvarlig for å utarbeide årsregnskapet og for at det gir et rettviseende bilde i samsvar med regnskapslovens regler og god regnskapsskikk i Norge. Ledelsen er også ansvarlig for slik intern kontroll som den finner nødvendig for å kunne utarbeide et årsregnskap som ikke inneholder vesentlig feilinformasjon, verken som følge av misligheter eller utilsiktede feil.

Ved utarbeidelsen av årsregnskapet må ledelsen ta standpunkt til selskapets evne til fortsatt drift og opplyse om forhold av betydning for fortsatt drift. Forutsetningen om fortsatt drift skal legges til grunn for årsregnskapet så lenge det ikke er sannsynlig at virksomheten vil bli avviklet.

Revicom AS
Org.nr. 931 282 506 MVA
Kto.nr. 1503 45 31584

Adresse:
Pb. 264
8401 Sortland

Telefon
459 00500

E-post
post@revicom.no

Web:
www.revicom.no

Kontorer: Sortland, Myre, Tromsø



REVICOM

Revisors oppgaver og plikter ved revisjonen av årsregnskapet

Vårt mål er å oppnå betryggende sikkerhet for at årsregnskapet som helhet ikke inneholder vesentlig feilinformasjon, verken som følge av misligheter eller utilsiktede feil, og å avgi en revisjonsberetning som inneholder vår konklusjon. Betryggende sikkerhet er en høy grad av sikkerhet, men ingen garanti for at en revisjon utført i samsvar med ISA-ene, alltid vil avdekke vesentlig feilinformasjon som eksisterer.

Feilinformasjon kan oppstå som følge av misligheter eller utilsiktede feil. Feilinformasjon blir vurdert som vesentlig dersom den enkeltvis eller samlet med rimelighet kan forventes å påvirke økonomiske beslutninger som brukerne foretar basert på årsregnskapet.

For videre beskrivelse av revisors oppgaver og plikter vises det til:

<https://revisorforeningen.no/revisjonsberetninger>

Sortland, 30. juni 2022

REVICOM AS

Hallgeir Alvestad
Statsautorisert revisor

Revicom AS
Org.nr. 931 282 506 MVA
Kto.nr. 1503 45 31584

Adresse:
Pb. 264
8401 Sortland

Telefon
459 00500

E-post
post@revicom.no

Web:
www.revicom.no

Kontorer: Sortland, Myre, Tromsø