



ÅRSREGNSKAPET FOR REGNSKAPSÅRET 2020 - GENERELL INFORMASJON

Enheten

Organisasjonsnummer: 950 198 168
Organisasjonsform: Aksjeselskap
Foretaksnavn: MM FOLLACELL AS
Forretningsadresse: Industrivegen 11
7796 FOLLAFOSS

Regnskapsår

Årsregnskapets periode: 01.01.2020 - 31.12.2020

Konsern

Morselskap i konsern: Nei

Regnskapsregler

Regler for små foretak benyttet: Nei
Benyttet ved utarbeidelsen av årsregnskapet til selskapet: Regnskapslovens alminnelige regler

Årsregnskapet fastsatt av kompetent organ

Bekreftet av representant for selskapet: Odd Morten Aalberg
Dato for fastsettelse av årsregnskapet: 21.04.2021

Grunnlag for avgivelse

År 2020: Årsregnskapet er elektronisk innlevert
År 2019: Tall er hentet fra elektronisk innlevert årsregnskap fra 2020

Det er ikke krav til at årsregnskapet m.v. som sendes til Regnskapsregisteret er undertegnet. Kontrollen på at dette er utført ligger hos revisor/enhetens øverste organ. Sikkerheten ivaretas ved at innsender har rolle/rettighet for innsending av årsregnskapet via Altinn, og ved at det bekreftes at årsregnskapet er fastsatt av kompetent organ.

Brønnøysundregistrene, 07.07.2022



Resultatregnskap

Beløp i: NOK	Note	2020	2019
RESULTATREGNSKAP			
Inntekter			
Salgsinntekt	1, 5	504 852 000	511 198 000
Annen driftsinntekt		37 842 000	28 679 000
Sum inntekter		542 695 000	539 878 000
Kostnader			
Endring i beholdning av varer under tilvirkning og ferdig tilvirkede varer		-20 647 000	-12 248 000
Varekostnad		297 207 000	303 689 000
Lønnskostnad	3	46 570 000	47 004 000
Av- og nedskrivninger på varige driftsmidler	4	11 609 000	9 399 000
Annen driftskostnad	3, 5, 10	139 677 000	133 934 000
Sum kostnader		474 416 000	481 778 000
Driftsresultat		68 279 000	58 100 000
Finansinntekter og finanskostnader			
Renteinntekt fra foretak i samme konsern	5		
Annen renteinntekt		77 000	135 000
Annen finansinntekt	7	24 580 000	17 435 000
Sum finansinntekter		24 658 000	17 570 000
Rentekostnad til foretak i samme konsern	5	247 000	6 000
Annen rentekostnad		90 000	29 000
Annen finanskostnad	7	27 065 000	18 357 000
Sum finanskostnader		27 402 000	18 392 000
Netto finans		-2 745 000	-822 000
Ordinært resultat før skattekostnad		65 534 000	57 278 000
Skattekostnad på ordinært resultat	11	14 474 000	12 631 000
Ordinært resultat etter skattekostnad		51 059 000	44 647 000
Årsresultat		51 059 000	44 647 000



Resultatregnskap

Beløp i: NOK	Note	2020	2019
Årsresultat etter minoritetsinteresser		51 059 000	44 647 000
Totalresultat		51 059 000	44 647 000
Overføringer og disponeringer			
Ordinært utbytte		25 000 000	
Avsatt til annen egenkapital		26 059 000	44 647 000
Sum overføringer og disponeringer	8	51 059 000	44 647 000



Balanse

Beløp i: NOK	Note	2020	2019
BALANSE - EIENDELER			
Anleggsmidler			
Immaterielle eiendeler			
Konsesjoner, patenter o.l.		1 842 000	
Utsatt skattefordel	11		
Sum immaterielle eiendeler		1 842 000	
Varige driftsmidler			
Tomter, bygninger o.a. fast eiendom		1 863 000	1 793 000
Maskiner og anlegg		131 722 000	95 516 000
Anlegg under utførelse		73 290 000	44 231 000
Driftsløsøre, inventar o.a. utstyr		238 000	2 049 000
Sum varige driftsmidler	4	207 112 000	143 590 000
Sum anleggsmidler		208 955 000	143 590 000
Omløpsmidler			
Varer			
Sum varer	2	147 878 000	114 936 000
Fordringer			
Kundefordringer		7 251 000	6 438 000
Fordring på selskap i samme konsern	5	33 572 000	32 313 000
Andre kortsiktige fordringer		44 778 000	10 867 000
Sum fordringer		85 602 000	49 618 000
Bankinnskudd, kontanter og lignende			
Bankinnskudd, kontanter o.l.	9	12 848 000	17 143 000
Sum bankinnskudd, kontanter og lignende		12 848 000	17 143 000
Sum omløpsmidler		246 328 000	181 697 000
SUM EIENDELER		455 282 000	325 287 000

BALANSE - EGENKAPITAL OG GJELD



Balanse

Beløp i: NOK	Note	2020	2019
Egenkapital			
Innskutt egenkapital			
Aksjekapital	6, 8	10 000 000	10 000 000
Overkurs	8	35 000 000	35 000 000
Annen innskutt egenkapital	8	4 535 000	4 535 000
Sum innskutt egenkapital		49 535 000	49 535 000
Opptjent egenkapital			
Annen egenkapital	8	230 168 000	219 109 000
Sum opptjent egenkapital		230 168 000	219 109 000
Sum egenkapital		279 703 000	268 644 000
Gjeld			
Langsiktig gjeld			
Utsatt skatt	11	5 667 000	1 803 000
Sum avsetninger for forpliktelser		5 667 000	1 803 000
Annen langsiktig gjeld			
Gjeld til foretak i samme konsern	5	73 728 000	
Sum annen langsiktig gjeld		73 728 000	
Sum langsiktig gjeld		79 395 000	1 803 000
Kortsiktig gjeld			
Leverandørgjeld	5	48 013 000	34 326 000
Betalbar skatt	11	10 610 000	10 560 000
Skyldig offentlige avgifter	9	2 714 000	2 367 000
Utbytte		25 000 000	
Annen kortsiktig gjeld		9 848 000	7 588 000
Sum kortsiktig gjeld		96 184 000	54 840 000
Sum gjeld		175 579 000	56 643 000
SUM EGENKAPITAL OG GJELD		455 282 000	325 287 000



KPMG AS
Sjøgangen 6
7010 Trondheim

Telephone +47 45 40 40 63
Fax +47 73 80 21 20
Internet www.kpmg.no
Enterprise 935 174 627 MVA

Til generalforsamlingen i MM Karton Follacell AS

Uavhengig revisors beretning

Uttalelse om revisjonen av årsregnskapet

Konklusjon

Vi har revidert MM Karton Follacell AS' årsregnskap som viser et overskudd på TNOK 51 059. Årsregnskapet består av balanse per 31. desember 2020, resultatregnskap og kontantstrømoppstilling for regnskapsåret avsluttet per denne datoen og noteopplysninger til årsregnskapet, herunder et sammendrag av viktige regnskapsprinsipper.

Etter vår mening er det medfølgende årsregnskapet avgitt i samsvar med lov og forskrifter og gir et rettviseende bilde av selskapets finansielle stilling per 31. desember 2020, og av dets resultater og kontantstrømmer for regnskapsåret avsluttet per denne datoen i samsvar med regnskapslovens regler og god regnskapsskikk i Norge.

Grunnlag for konklusjonen

Vi har gjennomført revisjonen i samsvar med lov, forskrift og god revisjonsskikk i Norge, herunder de internasjonale revisjonsstandardene International Standards on Auditing (ISA-ene). Våre oppgaver og plikter i henhold til disse standardene er beskrevet i Revisors oppgaver og plikter ved revisjon av årsregnskapet. Vi er uavhengige av selskapet slik det kreves i lov og forskrift, og har overholdt våre øvrige etiske forpliktelser i samsvar med disse kravene. Etter vår oppfatning er innhentet revisjonsbevis tilstrekkelig og hensiktsmessig som grunnlag for vår konklusjon.

Øvrig informasjon

Ledelsen er ansvarlig for øvrig informasjon. Øvrig informasjon omfatter informasjon i årsrapporten bortsett fra årsregnskapet og den tilhørende revisjonsberetningen.

Vår uttalelse om revisjonen av årsregnskapet dekker ikke øvrig informasjon, og vi attesterer ikke den øvrige informasjonen.

I forbindelse med revisjonen av årsregnskapet er det vår oppgave å lese øvrig informasjon med det formål å vurdere hvorvidt det foreligger vesentlig inkonsistens mellom øvrig informasjon og årsregnskapet, kunnskap vi har opparbeidet oss under revisjonen, eller hvorvidt den tilsynelatende inneholder vesentlig feilinformasjon.

Dersom vi konkluderer med at den øvrige informasjonen inneholder vesentlig feilinformasjon er vi pålagt å rapportere det. Vi har ingenting å rapportere i så henseende.

Styrets og daglig leders ansvar for årsregnskapet

Styret og daglig leder (ledelsen) er ansvarlig for å utarbeide årsregnskapet i samsvar med lov og forskrifter, herunder for at det gir et rettviseende bilde i samsvar med regnskapslovens regler og god regnskapsskikk i Norge. Ledelsen er også ansvarlig for slik internkontroll som den finner nødvendig for

Offices in:

KPMG AS, a Norwegian limited liability company and member firm of the KPMG network of independent member firms affiliated with KPMG International Cooperative ("KPMG International"), a Swiss entity.

Statsautoriserte revisorer - medlemmer av Den norske Revisorforening

Oslo	Elverum	Mo i Rana	Stord
Alla	Finnsnes	Mokle	Straume
Arendal	Hamar	Skien	Tromsø
Bergen	Haugesund	Sandefjord	Trondheim
Bodo	Knarvik	Sandnessjøen	Tynset
Drammen	Kristiansand	Slavanger	Ålesund



å kunne utarbeide et årsregnskap som ikke inneholder vesentlig feilinformasjon, verken som følge av misligheter eller utilsiktede feil.

Ved utarbeidelsen av årsregnskapet må ledelsen ta standpunkt til selskapets evne til fortsatt drift og opplyse om forhold av betydning for fortsatt drift. Forutsetningen om fortsatt drift skal legges til grunn for årsregnskapet så lenge det ikke er sannsynlig at virksomheten vil bli avviklet.

Revisors oppgaver og plikter ved revisjonen av årsregnskapet

Vårt mål med revisjonen er å oppnå betryggende sikkerhet for at årsregnskapet som helhet ikke inneholder vesentlig feilinformasjon, verken som følge av misligheter eller utilsiktede feil, og å avgi en revisjonsberetning som inneholder vår konklusjon. Betryggende sikkerhet er en høy grad av sikkerhet, men ingen garanti for at en revisjon utført i samsvar med lov, forskrift og god revisjonsskikk i Norge, herunder ISA-ene, alltid vil avdekke vesentlig feilinformasjon som eksisterer. Feilinformasjon kan oppstå som følge av misligheter eller utilsiktede feil. Feilinformasjon blir vurdert som vesentlig dersom den enkeltvis eller samlet med rimelighet kan forventes å påvirke økonomiske beslutninger som brukerne foretar basert på årsregnskapet.

Som del av en revisjon i samsvar med lov, forskrift og god revisjonsskikk i Norge, herunder ISA-ene, utøver vi profesjonelt skjønn og utviser profesjonell skepsis gjennom hele revisjonen. I tillegg:

- identifiserer og anslår vi risikoen for vesentlig feilinformasjon i regnskapet, enten det skyldes misligheter eller utilsiktede feil. Vi utformer og gjennomfører revisjonshandlinger for å håndtere slike risikoer, og innhenter revisjonsbevis som er tilstrekkelig og hensiktsmessig som grunnlag for vår konklusjon. Risikoen for at vesentlig feilinformasjon som følge av misligheter ikke blir avdekket, er høyere enn for feilinformasjon som skyldes utilsiktede feil, siden misligheter kan innebære samarbeid, forfalskning, bevisste utelatelser, uriktige fremstillinger eller overstyring av internkontroll.
- opparbeider vi oss en forståelse av den interne kontroll som er relevant for revisjonen, for å utforme revisjonshandlinger som er hensiktsmessige etter omstendighetene, men ikke for å gi uttrykk for en mening om effektiviteten av selskapets interne kontroll.
- evaluerer vi om de anvendte regnskapsprinsippene er hensiktsmessige og om regnskapsestimatene og tilhørende noteopplysninger utarbeidet av ledelsen er rimelige.
- konkluderer vi på hensiktsmessigheten av ledelsens bruk av fortsatt drift-forutsetningen ved avleggelsen av regnskapet, basert på innhentede revisjonsbevis, og hvorvidt det foreligger vesentlig usikkerhet knyttet til hendelser eller forhold som kan skape tvil av betydning om selskapets evne til fortsatt drift. Dersom vi konkluderer med at det eksisterer vesentlig usikkerhet, kreves det at vi i revisjonsberetningen henleder oppmerksomheten på tilleggsopplysningene i regnskapet, eller, dersom slike tilleggsopplysninger ikke er tilstrekkelige, at vi modifierer vår konklusjon om årsregnskapet og årsberetningen. Våre konklusjoner er basert på revisjonsbevis innhentet inntil datoen for revisjonsberetningen. Etterfølgende hendelser eller forhold kan imidlertid medføre at selskapet ikke fortsetter driften.
- evaluerer vi den samlede presentasjonen, strukturen og innholdet, inkludert tilleggsopplysningene, og hvorvidt årsregnskapet representerer de underliggende transaksjonene og hendelsene på en måte som gir et rettviseende bilde.

Vi kommuniserer med styret blant annet om det planlagte omfanget av revisjonen og til hvilken tid revisjonsarbeidet skal utføres. Vi utveksler også informasjon om forhold av betydning som vi har avdekket i løpet av revisjonen, herunder om eventuelle svakheter av betydning i den interne kontrollen.



Uttalelse om andre lovmessige krav

Konklusjon om årsberetningen

Basert på vår revisjon av årsregnskapet som beskrevet ovenfor, mener vi at opplysningene i årsberetningen om årsregnskapet, forutsetningen om fortsatt drift og forslaget til resultatdisponering er konsistente med årsregnskapet og i samsvar med lov og forskrifter.

Konklusjon om registrering og dokumentasjon

Basert på vår revisjon av årsregnskapet som beskrevet ovenfor, og kontrollhandlinger vi har funnet nødvendig i henhold til internasjonal standard for attestasjonsoppdrag (ISAE) 3000 «Attestasjonsoppdrag som ikke er revisjon eller forenklet revisorkontroll av historisk finansiell informasjon», mener vi at ledelsen har oppfylt sin plikt til å sørge for ordentlig og oversiktlig registrering og dokumentasjon av selskapets regnskapsopplysninger i samsvar med lov og god bokføringsskikk i Norge.

Trondheim, 22. april 2021
KPMG AS

Nina Straume Stene
Statsautorisert revisor



**ÅRSREGNSKAP MM KARTON FOLLACELL AS
FOR PERIODEN 01.01.2020 - 31.12.2020**



Resultatregnskap			
Mm Karton Follacell AS			
Driftsinntekter og driftskostnader	Note	2020	2019
(i hele 1000)			
Salgsinntekt	1, 5	504 852	511 198
Annen driftsinntekt		37 842	28 679
Sum driftsinntekter		542 695	539 878
Varekostnad		297 207	303 689
End. beh. varer u. tilv. og ferdigvarer		-20 647	-12 248
Lønnskostnad	3	46 570	47 004
Av- og nedskrivninger på varige driftsmidler	4	11 609	9 399
Annen driftskostnad	3, 5, 10	139 677	133 934
Sum driftskostnader		474 416	481 778
Driftsresultat		68 279	58 100
Finansinntekter og finanskostnader			
Annen renteinntekt		77	135
Annen finansinntekt	7	24 580	17 435
Rentekostnad til selskap i samme konsern	5	247	6
Annen rentekostnad		90	29
Annen finanskostnad	7	27 065	18 357
Resultat av finansposter		-2 745	-822
Ordinært resultat før skattekostnad		65 534	57 278
Skattekostnad på ordinært resultat	11	14 474	12 631
Ordinært resultat		51 059	44 647
Årsresultat		51 059	44 647
Avsatt til utbytte		25 000	0
Avsatt til annen egenkapital		26 059	44 647
Sum overføringer	8	51 059	44 647






Mm Karton Follacell AS

Side 3



Balanse			
Mm Karton Follacell AS			
Eiendeler (i hele 1000)	Note	2020	2019
Anleggsmidler			
Konsesjoner, patenter o.l.		1 842	0
Sum immaterielle eiendeler		1 842	0
Varige driftsmidler			
Tomter, bygninger o.a. fast eiendom		1 863	1 793
Maskiner og anlegg		131 722	95 516
Driftsløsøre, inventar o.a. utstyr		238	2 049
Anlegg under utførelse		73 290	44 231
Sum varige driftsmidler	4	207 112	143 590
Sum anleggsmidler		208 955	143 590
Omløpsmidler			
Lager av varer og annen beholdning	2	147 878	114 936
Fordringer			
Kundefordringer		7 251	6 438
Fordring på selskap i samme konsern	5	33 572	32 313
Andre kortsiktige fordringer		44 778	10 867
Sum fordringer		85 602	49 618
Bankinnskudd, kontanter o.l.	9	12 848	17 143
Sum omløpsmidler		246 328	181 697
Sum eiendeler		455 282	325 287



Balanse			
Mm Karton Follacell AS			
Egenkapital og gjeld	Note	2020	2019
(i hele 1000)			
Innskutt egenkapital			
Aksjekapital	6, 8	10 000	10 000
Overkurs	8	35 000	35 000
Annen innskutt egenkapital	8	4 535	4 535
		49 535	49 535
Opptjent egenkapital			
Annen egenkapital	8	230 168	219 109
Sum opptjent egenkapital		230 168	219 109
Sum egenkapital		279 703	268 644
Gjeld			
Utsatt skatt	11	5 667	1 803
Sum avsetning for forpliktelser		5 667	1 803
Gjeld til foretak i samme konsern	5	73 728	0
Sum annen langsiktig gjeld		73 728	0
Kortsiktig gjeld			
Leverandørgjeld		47 291	29 892
Gjeld til selskap i samme konsern	5	722	4 434
Betalbar skatt	11	10 610	10 560
Skyldig offentlige avgifter	9	2 714	2 367
Utbytte		25 000	0
Annen kortsiktig gjeld		9 848	7 588
Sum kortsiktig gjeld		96 184	54 840
Sum gjeld		175 579	56 643
Sum egenkapital og gjeld		455 282	325 287
Styret i Mm Karton Follacell AS			
 Daniel Wiktorin styreleder	 Odd Morten Aalberg styremedlem/daglig leder	 Joar Strand styremedlem	
 Franz Hiesinger styremedlem		 Kenneth Bjørk styremedlem	
Mm Karton Follacell AS		Side 5	



NOTE 11 SKATT

	2020	2019
Årets skattekostnad		
Resultatført skatt på ordinært resultat:		
Betalbar skatt	10 610	10 560
Endring i utsatt skatt	3 865	2 071
Skattekostnad ordinært resultat	14 475	12 631
Skattepliktig inntekt:		
Ordinært resultat før skatt	65 534	57 278
Permanente forskjeller	259	136
Endring i midlertidige forskjeller	3 569	-9 415
Anvendelse av fremførbart underskudd	0	-0
Skattepliktig inntekt	69 362	47 999
Betalbar skatt i balansen:		
Betalbar skatt på årets resultat	10 610	10 560
Sum betalbar skatt i balansen	10 610	10 560
Beregning av effektiv skattesats:		
Resultat før skatt	65 534	57 278
Beregnet skatt av resultat før skatt	14 417	12 601
Skatteeffekt av permanente forskjeller	57	30
Effekt av endring av skattesats	0	0
Sum	14 474	12 631
Effektiv skattesats	22,0%	22,0%

Skatteeffekten av midlertidige forskjeller og underskudd til fremføring som har gitt opphav til utsatt skatt og utsatte skattefordeler, spesifisert på typer av midlertidige forskjeller:

	2020	2019	Endring
Varige driftsmidler	22 191	-5 734	27 925
Fordringer	0	-13	41
Andre midlertidige forskjeller	3 569	2 473	0
Sum	25 760	8 194	17 566
Akkumulert fremførbart underskudd	0	0	0
Grunnlag for beregning av utsatt skatt	25 760	8 194	17 566
Utsatt skatt (22 %)	5 667	1 803	3 864



Note 9 - Skyldige offentlige avgifter

Bundne skattetrekksmidler er pr 31.12.2020 på TNOK 1 964.

Note 10 - Finansiell markedsrisiko

Selskapets hovedprodukter selges i EUR og USD. Forholdet mellom EUR, USD og NOK er derfor viktig for selskapets økonomiske resultater.

Selskapet er eksponert mot el.kraft priser. Selskapet har avtaler som sikrer at eksponeringen reduseres.



Note 5 - Nærstående parter, transaksjoner og mellomværende med selskap i samme konsern

MM Karton Follacell AS er 100% eied av Mayr-Melnhof Cartonboard International GmbH.

Alle tall i hele 1000

Transaksjoner i året		Salg av varer	Kjøp av varer	Kjøp av tjenester	Rente- kostnader
		471 531	1 654	987	247
Fordringer	2020	2019			
Kundefordringer i konsern	33 286	32 267			
Fordring på selskap i samme konsern	0	0			
Sum	33 286	32 267			
Gjeld	2020	2019			
Leverandørgjeld/Kortsiktig gjeld	872	4 436			
Langsiktig gjeld	73 292	0			
Sum	74 164	4 436			

Konsernregnskapet kan man få utlevert ved henvendelse til Mayr-Melnhof Cartonboard International GmbH.

Note 6 - Aksjekapital og aksjonærinformasjon

Selskapets aksjekapital består av 100 000 aksjer à kr. 100,- Selskapet har en aksjeklasse og alle aksjer har lik stemmerett.

Alle aksjene eies av Mayr-Melnhof Cartonboard International GmbH.

Note 7- Spesifikasjon av resultatført valutagevinst og tap.

Alle tall i hele 1000

	2020	2019
Valutagevinst realisert	8 795	13 702
Valutagevinst urealisert	23 594	6 179
Valutatap realisert	4 224	20 777
Valutatap urealisert	30 663	0
Netto valutakostnad:	2 497	896

Note 8 - Egenkapital

Alle tall i hele 1000

	Aksjekapital	Overkurs	Annen innskutt EK	Annen EK	Sum
Egenkapital 31.12.2019	10 000	35 000	4 535	219 019	268 644
Avsatt utbytte				-25 000	-25 000
Årets resultat	0	0	0	51 059	51 059
Utbytte utbetalt i 2020	0	0	0	-15 000	-15 000
Egenkapital 31.12.2020	10 000	35 000	4 535	230 168	279 703



Godtgjørelse til revisor

Kostnadsført honorar til revisor, eksklusive merverdiavgift, fordeler seg som følge:	2020 (i hele 1000)	2019 (i hele 1000)
Lovpålagt revisjon	225	236
Andre attestasjonstjenester	35	12
Skatterådgivning	80	45
Andre tjenester utenfor revisjonen	111	49
Sum	451	342

Pensjoner

Selskapet er pliktig til å ha tjenestepensjonsordning etter lov om obligatorisk tjenestepensjon. 72 ansatte var omfattet av ordningen pr desember 2020.

Selskapet har en innskuddsbasert pensjonsordning som tilfredsstiller kravene i denne lov.

Note 4 - Immaterielle eiendeler og varige driftsmidler

Alle tall i hele 1000 kr

	Tomter, bygninger o.a. fast eiendom	Maskiner og anlegg	Driftsløsøre, inventar o.a. utstyr	Immaterielle eiendeler	Anlegg under utførelse	Totalt
Akk. anskaffelseskost 1.1.2020	131 551	556 016	19 516		44 231	751 314
Tilgang i året		13 285	126	2 010	60 530	75 951
Avgang i året		-1 710				-1 710
Reklassifisering		31 471			-31 471	0
Akk. anskaffelseskost 31.12.2020	131 551	599 062	19 642	2 010	73 290	825 555
Akk. avskrivninger 31.12.2020	74 656	349 265	1 938	167	0	426 026
Akk. nedskrivninger 31.12.2020	55 032	118 074	17 467	0	0	190 573
Bokført verdi 31.12.2020	1 863	131 722	238	1 842	73 290	208 955
Årets avskrivninger	688	10 699	112	167	0	11 666
Avskrivningsplan	6 %	5-33 %	5-33 %	10%		



Note 1 - Salgsinntekter

Salgsinntekter fordeler seg på følgende geografiske markeder:

	2020 (i hele 1000)	2019 (i hele 1000)
Europa	301 326	342 900
Ikke Europa	203 526	168 298
Totalt	504 852	511 198

MM Karton har siden 2013 mottatt årlig CO2-kompensasjon fra Miljødirektoratet. Tidligere år har kompensasjonen blitt inntektsført i året for utbetaling. I år er beløpene utbetalt for 2019 og utbetaling forventet for 2020 inntektsført under Andre Driftsinntekter. For 2020 antas beløpet å være på 16 MNOK.

Note 2 - Varer

	2020 (i hele 1000)	2019 (i hele 1000)
Virke	20 871	16 118
Ferdigvarer	90 078	69 431
Øvrige lager	36 929	29 387
Sum	147 878	114 936

Note 3 - Lønn- personalkostnader, revisjonshonorar etc.

Lønnskostnader	2020 (i hele 1000)	2019 (i hele 1000)
Lønninger	35 604	38 790
Arbeidsgiveravgift	4 409	4 413
Pensjonskostnader	2 635	2 683
Øvrige personalkostnader	3 922	1 118
Sum	46 570	47 004

Gjennomsnittlig antall årsverk: 56,5

Ytelser til ledende personer	Beløp i hele 1000		
	Daglig leder	Styre	Bedrifts- forsamling
Lønn	1 377	0	0
Pensjonsutgifter	26	0	0
Annen godtgjørelse	7	0	0

Daglig leder har en produksjonsrelatert bonusavtale etter nærmere vilkår. For 2020 ble det utbetalt bonus på NOK 150 000. Daglig leder har ingen opsjonsavtaler eller avtale om lønn etter fratreden fra sin stilling.

**Varelager og varekostnad**

Beholdning av varer vurderes til det laveste av kostpris og antatt virkelig verdi. Kostpris for tilvirkede varer er direkte materialer, direkte lønn samt andel av indirekte tilvirkningskostnader. Kostpris for virke er vurdert til det laveste av årets akkumulerte innkjøpspris og siste kvartals pris. Årets varekostnad består av kostpris for solgte varer.

Fordringer

Fordringer er oppført til pålydende med fradrag for ventede tap.

Pensjonsforpliktelser og pensjonskostnad

Selskapet har innskuddsbasert pensjonsordning som kostnadsføres.

Utsatt skatt og skattekostnad

Utsatt skatt beregnes på bakgrunn av midlertidige forskjeller mellom regnskapsmessige og skattemessige verdier ved utgangen av regnskapsåret. Ved beregningen benyttes nominell skattesats. Positive og negative forskjeller vurderes mot hverandre innenfor samme tidsintervall. Utsatt skattefordel oppstår dersom en har midlertidige forskjeller som gir opphav til skattemessige fradrag i fremtiden. Utsatt skattefordel som ikke antas å kunne bli nyttiggjort i overskuelig fremtid er ikke oppført i regnskapet.

Skattekostnaden består av endringer i utsatt skatt/utsatt skattefordel og årets betalbare skatt.

Kontantstrømoppstilling

Kontantstrømoppstilling er utarbeidet etter den indirekte metoden. Kontanter og kontantekvivalenter omfatter kontanter, bankinnskudd og andre kortsiktige, likvide plasseringer som umiddelbart og med uvesentlig kursrisiko kan konverteres til kjente kontantbeløp og med forfallsdato kortere enn tre måneder fra anskaffelsesdato.



MM Karton Føllacell AS

Grunnleggende prinsipper - vurdering og klassifisering - Andre forhold

Årsregnskapet består av resultatregnskap, balanse, kontantstrømpoppstilling og noteopplysninger og er avlagt i samsvar med regnskapslov og god regnskapsskikk i Norge gjeldende pr. 31. desember 2020.

Årsregnskapet er basert på de grunnleggende prinsippene om historisk kost, sammenlignbarhet, kongruens og forsiktighet.

Transaksjoner regnskapsføres til verdien av vederlaget på transaksjonstidspunktet. Inntekter resultatføres når de er opptjent og kostnader sammenstilles med opptjente inntekter. Regnskapsprinsippene utdypes nedenfor. Når faktiske tall ikke lenger er tilgjengelige på tidspunkt for regnskapsavleggelsen, tilsier god regnskapsskikk at ledelsen beregner et best mulig estimat for bruk i resultatregnskap og balanse.

Eiendeler/gjeld som knytter seg til varekretsløpet og poster som forfaller til betaling innen ett år etter balansedagen, er klassifisert som omløpsmidler/kortsiktig gjeld. Vurdering av omløpsmidler/kortsiktig gjeld skjer til laveste/høyeste verdi av anskaffelseskost og virkelig verdi. Virkelig verdi er definert som antatt fremtidig salgspris redusert med forventede salgskostnader. Andre eiendeler er klassifisert som anleggsmidler. Vurdering av anleggsmidler skjer til anskaffelseskost. Anleggsmidler som forringes avskrives.

Ved anvendelse av regnskapsprinsipper og presentasjon av transaksjoner og andre forhold, legges det vekt på økonomiske realiteter. Betingede tap som er sannsynlige og kvantifiserbare, kostnadsføres. Det presenteres tall for geografiske markeder da den geografiske fordelingen av aktiviteten er av betydning for å vurdere selskapet. Selskapet har kun ett virksomhetsområde.

Regnskapsprinsipper for vesentlige regnskapposter

Regnskapsåret er 01.01.2020 - 31.12.2020.

Sammenlignbare størrelse refererer seg til regnskapsåret 01.01.2019 - 31.12.2019.

Inntektsføringstidspunkt

Inntekt resultatføres når den er opptjent. Inntektsføring skjer følgelig normalt på leveringstidspunktet ved salg av varer og tjenester. Driftsinntektene er fratrukket merverdiavgift, rabatter og bonuser.

Valuta

Transaksjoner i utenlandsk valuta omregnes til kurs på transaksjonstidspunktet. Pengeposter i utenlandsk valuta omregnes til norske kroner ved å benytte balansedagens kurs. Ikke-pengeposter som måles til historisk kurs uttrykt i utenlandsk valuta, omregnes til norske kroner ved å benytte valutakursen på transaksjonstidspunktet. Valutakursendringer resultatføres løpende i regnskapsperioden. Valutakursdifferanser og omregningsdifferanser presenteres som Annen finansinntekt og Annen finanskostnad i årsregnskapet.

Varige driftsmidler

Varige driftsmidler føres i balansen til anskaffelseskost, fratrukket akkumulerte av- og nedskrivninger. Dersom den virkelige verdien av et driftsmiddel er lavere enn bokført verdi, og dette skyldes årsaker som ikke antas å være forbigående, skrives driftsmidlet ned til virkelig verdi. Utgifter forbundet med normalt vedlikehold og reparasjoner blir løpende kostnadsført. Utgifter ved større utskiftninger og fornyelser som øker driftsmidlenes levetid vesentlig, aktiveres. Et driftsmiddel anses som varig, dersom det har en økonomisk levetid på over 3 år, samt en kostpris på over kr 15 000.

Avskrivninger og nedskrivninger

Ordinære avskrivninger er beregnet lineært over driftsmidlenes økonomiske levetid med utgangspunkt i historisk kostpris. Tilsvarende prinsipper legges til grunn for immaterielle eiendeler. Avskrivningene er klassifisert som ordinære driftskostnader.

Dersom gjenvinnbart beløp av driftsmiddelet er lavere enn balanseført verdi foretas nedskrivning til gjenvinnbart beløp. Gjenvinnbart beløp er det høyeste av netto salgsverdi og verdi i bruk. Verdi i bruk er nåverdien av de fremtidige kontantstrømmene som eiendelen vil generere.



MM Karton Follacell AS

Kontantstrømanalyse

(NRS - Indirekte modell)

	Årets tall	Fjorårets tall
Kontantstrømmer fra operasjonelle aktiviteter		
Resultat før skattekostnad	65 534	57 278
- Periodens betalte skatter	-10 560	-2 069
-/+ Gevinst/tap ved salg av anleggsmidler	0	-154
+ Ordinære avskrivninger	11 666	9 399
+ Reklassifisering av anleggsmidler	-1 082	0
+/- Endring i varelager	-32 942	-5 429
+/- Endring i kundefordringer	-813	16
+/- Endring i leverandørgjeld	17 399	-14 807
+/- Poster klassifisert som invest./finans. aktiviteter	25 000	4 283
+/- Endring i andre tidsavgrensingsposter	-61 275	5 069
= Netto kontantstrøm fra operasjonelle aktiviteter	12 927	53 586
Kontantstrømmer fra investeringsaktiviteter		
- Utbetalinger ved kjøp av varige driftsmidler	-75 951	-41 891
= Netto kontantstrøm fra investeringsaktiviteter	-75 951	-41 891
Kontantstrømmer fra finansieringsaktiviteter		
+ Innbetalinger ved opptak av ny langsiktig gjeld	73 728	0
- Utbetaling av utbytte	-15 000	-30 239
= Netto kontantstrøm fra finansieringsaktiviteter	58 728	-30 239
= Netto endring i kontanter og kontantekvivalenter	-4 296	-18 544
+ Beholdning av kontanter og kontantekvivalenter ved periodens begynnelse	17 143	35 688
= Beholdning av kontanter og kontantekvivalenter ved periodens slutt	12 847	17 143



ARSBERETNING FOR 2020

1 MMK FOLLACELL AS

MMK FollaCell AS er lokalisert i Follafoss, Steinkjer kommune i Trøndelag. Selskapet er et heleid datterselskap av Mayr-Melnhof Cartonboard International GmbH, som er en del av divisjonen MM Karton (heretter kalt MMK) eid av Mayer-Melnhof Group, som har hovedkontor i Wien, Østerrike. MMK er en av de største produsentene av kartong som brukes i ulike typer emballasje. MMK har sju fabrikker i Europa. MMK kjøpte samtlige aksjer i tidligere Sødra Cell Folla AS den 22. juli 2013. MMK FollaCell AS produserer bleket og ubleket lang fiber kjemi termomekanisk masse (CTMP). Dette brukes som råmateriale for fremstilling av kartong og papir av forskjellige kvaliteter. MMK FollaCell AS sine kunder er MMK's fabrikker i Europa samt eksterne kunder i Europa og Asia.

2 Økonomi

Inntektene gikk fra 539 878 TNOK i 2019 til 542 695 TNOK i 2020 som resulterte i årets resultat på 51 059 TNOK (2019: 44 647 TNOK).

Økonomiske tall i 2020 og 2019 var som følger (i 1000 kroner)

	2020	2019
Operating revenue	542 695	539 878
Operating earnings	68 279	58 119
Profit for the year	51 059	44 647
Total balance per 31 December 2020	455 282	325 287
Equity per 31 December 2020	279 703	268 644

Primo 2014 ble det gjennomført en emisjon på 40 millioner kroner i selskapet for å styrke egenkapitalen.

Kontantstrømanalyse

	2020	2019
Netto kontantstrøm fra operasjonelle aktiviteter	12 927	53 586
Netto kontantstrøm fra investeringsaktiviteter	-75 951	-41 891
Netto kontantstrøm fra finanseringsaktiviteter	58 728	-30 239

Kontantstrøm fra operasjonelle aktiviteter endret fra 53 586 TNOK i året til 12 927 TNOK. Investeringsutgifter med sikte på å forbedre produksjonens effektivitet førte til kontantstrøm fra investeringsaktiviteter på -75 951 TNOK (2019: -41 891 TNOK). Kontantstrøm fra finansielle aktiviteter er endret fra -30 239 TNOK (2019) til +58 728 TNOK. Den relativt store endringen skyldes stor investeringsaktivitet som bla. finansieres med lån fra konsernet.

Selskapets produkter selges i euro og USD. Flere av innsatsfaktorene er levert i Euro, SEK og GBP. Derfor er kursutviklingen på norske kroner viktig for bedriftens lønnsomhet. Prisene på produktet (CTMP) er bestemt i det globale markedet og følger prisutviklingen i markedet. Salgspriser til egne fabrikker følger også markedspriser på tilsvarende kvaliteter.

Styret anser de rapporterte resultater og balanse som et sant bilde av virksomheten i 2020. Regnskapet er basert på en forutsetning om fortsatt drift, og styret har ingen opplysninger som tyder på noe annet.

Classified as MM Internal / MM Project. Do not distribute to unauthorized third parties.



3 Markedsforhold

Selskapet leverer til MMK's kartong fabrikker samt ekstern kunder. Den høye kvaliteten og produktstabilitet i MMK FollaCell AS fører til økende etterspørsel. Spesielt i Asia opplever selskapet god etterspørsel etter sine produkter. Covid – 19 pandemien påvirket verdensøkonomien og dermed også det globale massemarkedet. Det ble planlagt 4 uker markedsstopp i august 2020, men produksjonen kunne starte opp etter 3 ukers stopp.

4 Virkesforsyning

MMK FollaCell AS arbeider aktivt for å øke andelen lokalt virke inn til virksomheten.

Virksomheten har flere systemer og prosesser for å sikre at alt virke i selskapets produkter kommer fra bærekraftige skoger. Vi erkjenner vårt ansvar som råstoff kjøper gjennom våre sourcing regler som sier at alt trevirke som brukes i vår produksjon kommer fra bærekraftige skoger.

Slike skoger defineres som:

- Sertifiserte skoger - vi anerkjenner systemer for FSC og PEFC

- Skog administreres i forhold til nasjonal lovgivning og forskrifter

Selskapet er FSC og PEFC-sertifisert og kjøper virke bare av godkjente forsyningskjeder og leverandører.

5 Produksjon

Selskapet har økende kapasitetsutnyttelse i forhold til tidligere år.

Det planlegges å øke kapasitetsutnyttelsen ytterligere i årene fremover.

Søknad om ny virksomhetstillatelse ble sendt til Miljødirektoratet i oktober 2016 og i juli 2018 forelå ny virksomhetstillatelse.

MMK FollaCell AS har nå tillatelse for en årsproduksjon på 180 000 tonn CTMP.

Planlegging av tiltak og investeringer både på miljøsidene og kapasitetsøkning i CTMP fabrikk ble påstartet i 2018.

6 Investeringer og R & D

I 2020 er det investert for 75,9 millioner kroner i nye driftsmidler i forhold til 41,9 millioner kroner i 2019.

De betydelige investeringene som er planlagt for de neste årene er rettet mot økt kapasitetsutnyttelse.

Capex for miljøtiltak ihht. ny virksomhetstillatelse og BAT ble godkjent i 2019. Det skal investeres til sammen 153,5 mill. NOK i miljøtiltak i 2020 og 2021.

MMK FollaCell jobber aktivt med forskning og utvikling. Første trinn er å fortsette utviklingen av kvaliteter som vil være optimal for MMK sine kartongprodukter. I 2017 ble det innvilget en søknad til Norges Forskningsråd for støtte til ett 3 års produktutviklingsprosjekt med mål om å utvikle ett nytt produkt. Dette arbeidet er i samarbeid med ulike partnere som for eksempel Forskningsrådet og Papir- og fiberinstituttet i Trondheim (PFI). Prosjektet ble avsluttet som planlagt i 2020.

7 Risikostyring

Finansielle risikofaktorer

Selskapets aktiviteter medfører ulike typer finansiell risiko: renterisiko, likviditetsrisiko, kredittrisiko og valutarisiko knyttet til de finansielle faktorene. Risikostyringspolitikken i selskapet for å håndtere disse risikoene er omtalt nedenfor. En omfattende finansiell risikostyring er gjennomført på gruppenivå.

• Renterisiko

Rente risiko er risikoen for at verdien av finansielle faktorer vil svinge på grunn av endringer i markedsrenten. Selskapets inntekter og kontantstrøm fra driften er i hovedsak uavhengig av endringer i markedsrenten da Selskapet har kun konserninterne rentebærende eiendeler og gjeld.

Classified as MM Internal / MM Project. Do not distribute to unauthorized third parties.



• Kredittisiko

Kreditt risiko oppstår i hovedsak fra kontanter og kontantekvivalenter og kundefordring fra en nærstående part. Selskapet anser den tilhørende risiko til kundefordringer som lav.

• Likviditetsrisiko

Likviditets risiko er risikoen som oppstår når løpetiden på eiendeler og forpliktelser ikke samsvarer. En enestående posisjon vil potensielt forbedre lønnsomheten, men kan også øke risikoen for tap. Selskapets likviditetsrisiko er minimert som følge av den økonomiske støtten av morselskapet.

• Valutarisiko

Valutarisikoen representerer den risiko som oppstår ved endringer i verdien av finansielle faktorer. Risikoen er når selskapets transaksjons behandles i andre valutaer enn lokal valuta av selskapet valutaer. Dette gjelder særlig for virksomhet forhold med kunder og leverandører i EUR og USD. Denne risikoen er i størst mulig grad redusert ved å tilpasse forretningsstransaksjon i lignende valutaer og inngåelse av forward- og swap-kontrakter i tett samarbeid med Treasury avdeling i konsernet.

8 Ansatte og arbeidsmiljø

MMK FollaCell AS har etablert en innskuddsbasert pensjonsordning.

I 2020 fortsatte MMK FollaCell AS sitt HMS-arbeid i samsvar med inkluderende arbeidsliv avtalen. For 2020 var sykefraværet 8,5 %.

I 2020 var antall personskader som medførte fravær null.

Selskapet arbeider kontinuerlig med å utvikle retningslinjer og prosedyrer som vil bidra til å forhindre personskader.

Ved utgangen av året hadde selskapet 61 fast ansatte.

Selskapet hadde 8 lærlinger ved utgangen av 2020.

Prosentandelen av kvinner i arbeidsstyrken er uten lærlinger: 19,7% Med lærlinger: 25%

Selskapet har ingen forskjeller i lønns- og arbeidsvilkår som kan henføres til kjønn, alder, funksjonshemming eller etnisk bakgrunn. Selskapet vil fortsette å arbeide for å sikre lik behandling av alle ansatte.

Produksjonen er organisert som helkontinuerlig skiftarbeid, basert på en 5-skift ordning.

Selskapet er forpliktet til å sikre en arbeidsplass som fremmer mangfold og støtter likestilling for sine ansatte på tvers av etnisitet, nasjonalitet, hudfarge, språk, religion, kjønn og livs syn.

Som masseprodusent står MMK FollaCell AS sannsynligvis ikke overfor de største menneskerettighetsutfordringer i sin daglige drift. Vi ser størst mulighet til å fremme respekt og forhindre brudd på menneskerettigheter i å være ansvarlig innkjøper av varer og tjenester. Gjennom sine etiske retningslinjer og ved å opptre som ansvarlig innkjøper søker selskapet å bidra til at leverandørene følger sentrale prinsipper som er i samsvar med sin egen regler.

9 Miljø

MMK FollaCell AS fikk ny virksomhetstillatelse gjeldende fra juli 2018.

Selskapet opererer i samsvar med de krav og pålegg som er gitt. Videre arbeides det kontinuerlig med forbedringer og optimaliseringer. I 2019 besluttet MM Gruppen å innvilge 153,5 Mill. NOK til investeringer i miljøtiltak for å oppfylle miljøkravene, gjeldende fra 01.01.2022, i virksomhetstillatelsen av juli 2018.

10 Tiltak å bedre konkurranseevnen

Hovedfokus er å skape lønnsom produksjon ved å utnytte fabrikkens kapasitet. Planer og målrettede tiltak rettet mot videre vekst og produksjonsoptimalisering for å styrke selskapets posisjon i markedet, noe som vil kreve ytterligere investeringer. Økt kjøp av lokalt virke er viktig for å redusere samlede kostnader på innsatsfaktorer. FollaCell er en av kjernebedriftene i WoodWorks næringsklynge.

Classified as MM Internal / MM Project. Do not distribute to unauthorized third parties.



11 Framtidsutsikter

Selskapet vurderer framtidsutsiktene som tilfredsstillende.

Forventet økning i etterspørselen fra MMK samt eksterne selskaper bør styrke selskapets markedsposisjon.

Selskapet har en fornuftig blanding av spotkjøp og langsiktige avtaler vedrørende el. kraft.

Tilførselen av lokal tømmer forventes å øke.

Selskapet har motivert og kvalifisert medarbeidere som bidrar til en effektiv produksjon.

Disponering av overskudd for 2020 (NOK 1 000)

Resultatet for året 51 059

Total sum 51 059

Resultatet avsettes til annen egenkapital (26 mill. NOK) og utbytte. (25 mill. NOK)


Det har ikke vært noen spesielle hendelser som påvirker regnskapet etter at regnskapet 2020 var ferdigstilt.

Styret ønsker å takke alle ansatte for innsatsen.





Follaoss, 21.04.2021

Styret i MMK FoliaCell AS:


Odd Morten Aalberg
CEO og styremedlem


Daniel Wiktorin
Styreleder


Franz Hiesinger
Styremedlem


Kenneth Bjørk
Styremedlem


Jean Strand
Styremedlem

Classified as MM Internal / MM Project. Do not distribute to unauthorized third parties.