



ÅRSREGNSKAPET FOR REGNSKAPSÅRET 2021 - GENERELL INFORMASJON

Enheten

Organisasjonsnummer:	986 403 426
Organisasjonsform:	Aksjeselskap
Foretaksnavn:	GULARS AS
Forretningsadresse:	Skogvegen 2 2030 NANNESTAD

Regnskapsår

Årsregnskapets periode:	01.01.2021 - 31.12.2021
-------------------------	-------------------------

Konsern

Morselskap i konsern:	Ja
Konsernregnskap lagt ved:	Nei

Regnskapsregler

Regler for små foretak benyttet:	Ja
Benyttet ved utarbeidelsen av årsregnskapet til selskapet:	Regnskapslovens alminnelige regler

Årsregnskapet fastsatt av kompetent organ

Bekreftet av representant for selskapet:	Elisabeth Slemdal Gudmundsen
Dato for fastsettelse av årsregnskapet:	25.03.2022

Grunnlag for avgivelse

År 2021: Årsregnskapet er elektronisk innlevert
År 2020: Tall er hentet fra elektronisk innlevert årsregnskap fra 2021

Det er ikke krav til at årsregnskapet m.v. som sendes til Regnskapsregisteret er undertegnet. Kontrollen på at dette er utført ligger hos revisor/enhetens øverste organ. Sikkerheten ivaretas ved at innsender har rolle/rettighet for innsending av årsregnskapet via Altinn, og ved at det bekreftes at årsregnskapet er fastsatt av kompetent organ.

Brønnøysundregistrene, 31.03.2023



Resultatregnskap

Beløp i: NOK	Note	2021	2020
RESULTATREGNSKAP			
Inntekter			
Husleieinntekt		359 000	354 000
Sum inntekter		359 000	354 000
Kostnader			
Varekostnad		3 359	
Avskrivning på driftsmidler	4	34 244	39 468
Annen driftskostnad	2	92 212	80 519
Sum kostnader		129 815	119 987
Driftsresultat		229 185	234 013
Finansinntekter og finanskostnader			
Inntekt på investering i datterselskap		983 249	903 316
Annen renteinntekt		3 010	236
Annen finansinntekt			2 815
Sum finansinntekter		986 259	906 367
Annen rentekostnad			72
Sum finanskostnader			72
Netto finans		986 259	906 295
Ordinært resultat før skattekostnad		1 215 445	1 140 308
Skattekostnad	3	267 398	250 883
Ordinært resultat etter skattekostnad		948 047	889 425
Årsresultat		948 047	889 425
Årsresultat etter minoritetsinteresser		948 047	889 425
Totalresultat		948 047	889 425
Overføringer og disponeringer			
Ordinært utbytte			800 000



Resultatregnskap

Beløp i: NOK	Note	2021	2020
Konsernbidrag		3 000 000	
Avsatt til annen egenkapital		-2 051 953	89 425
Sum overføringer og disponeringer		948 047	889 425



Balanse

Beløp i: NOK	Note	2021	2020
BALANSE - EIENDELER			
Anleggsmidler			
Immaterielle eiendeler			
Varige driftsmidler			
Tomter, bygninger o.a. fast eiendom	4	2 520 440	2 538 533
Inventar og annet driftsløsøre	4	43 264	59 415
Sum varige driftsmidler		2 563 704	2 597 948
Finansielle anleggsmidler			
Investering i datterselskap	7	114 626	114 626
Sum finansielle anleggsmidler		114 626	114 626
Sum anleggsmidler		2 678 330	2 712 574
Omløpsmidler			
Varer			
Fordringer			
Kundefordringer		50 000	
Andre kortsiktige fordringer		983 249	913 173
Sum fordringer		1 033 249	913 173
Bankinnskudd, kontanter og lignende			
Bankinnskudd og kontanter	5	1 103 993	1 391 520
Sum bankinnskudd, kontanter og lignende		1 103 993	1 391 520
Sum omløpsmidler		2 137 242	2 304 693
SUM EIENDELER		4 815 571	5 017 267

BALANSE - EGENKAPITAL OG GJELD

Egenkapital

Innskutt egenkapital



Balanse

Beløp i: NOK	Note	2021	2020
Aksjekapital	8	747 500	747 500
Overkurs		31 366	31 366
Sum innskutt egenkapital		778 866	778 866
Opptjent egenkapital			
Annen egenkapital	6	1 017 421	3 069 374
Sum opptjent egenkapital		1 017 421	3 069 374
Sum egenkapital		1 796 287	3 848 240
Gjeld			
Langsiktig gjeld			
Utsatt skatt	3	102 976	100 667
Sum avsetninger for forpliktelser		102 976	100 667
Annen langsiktig gjeld			
Sum langsiktig gjeld		102 976	100 667
Kortsiktig gjeld			
Leverandørgjeld		2 675	11 531
Betalbar skatt	3	265 089	248 635
Skyldige offentlige avgifter		7 544	8 193
Utbytte			800 000
Annen kortsiktig gjeld		2 641 000	
Sum kortsiktig gjeld		2 916 308	1 068 359
Sum gjeld		3 019 284	1 169 026
SUM EGENKAPITAL OG GJELD		4 815 571	5 017 267



Brønnøysundregistrene

ÅRSREGNSKAP FOR REGNSKAPSÅRET 2021 - GENERELL INFORMASJON

Journalnummer: 2022 556241

Enheten

Organisasjonsnummer: 986 403 426
Organisasjonsform: Aksjeselskap
Foretaksnavn: GULARS AS
Forretningsadresse: Skogvegen 2
2030 NANNESTAD

Regnskapsår

Årsregnskapets periode: 01.01.2021 - 31.12.2021

Konsern

Morselskap i konsern: Ja
Konsernregnskap lagt ved: Nei

Regnskapsregler

Regler for små foretak benyttet: Ja
Benyttet ved utarbeidelsen av
årsregnskapet til selskapet: Regnskapslovens alminnelige regler

Årsregnskapet fastsatt av kompetent organ

Bekreftet av representant for selskapet: Elisabeth Slemdal Gudmundsen
Dato for fastsettelse av årsregnskapet: 25.03.2022

Revisjon

Årsregnskapet er utarbeidet av ekstern
autorisert regnskapsfører: Ja
Ekstern autorisert regnskapsfører har i
løpet av regnskapsåret bistått ved den
løpende regnskapsføringen eller utført
andre tjenester for selskapet enn å
utarbeide årsregnskapet: Ja

Grunnlag for avgivelse

År 2021: Årsregnskap er elektronisk innlevert.
År 2020: Tall er hentet fra elektronisk innlevert årsregnskap fra 2021.

Det er ikke krav til at årsregnskapet m.v. som sendes til Regnskapsregisteret er undertegnet. Kontrollen på at dette er utført ligger hos revisor/enhetens øverste organ. Sikkerheten ivaretas ved at innsender har rolle/rettighet for innsending av årsregnskapet via Altinn, og ved at det bekreftes at årsregnskapet er fastsatt av kompetent organ.

Brønnøysundregistrene, 04.07.2022

Brønnøysundregistrene
Postadresse: Postboks 900, 8910 Brønnøysund
Telefon: 75 00 75 00
E-post: firmapost@brreg.no Internett: www.brreg.no
Organisasjonsnummer: 974 760 673



Organisasjonsnr: 986 403 426
GULARS AS

RESULTATREGNSKAP

Beløp i: NOK	Note	2021	2020
RESULTATREGNSKAP			
Inntekter			
Husleieinntekt		359 000	354 000
Sum inntekter		359 000	354 000
Kostnader			
Varekostnad		3 359	
Avskrivning på driftsmidler	4	34 244	39 468
Annen driftskostnad	2	92 212	80 519
Sum kostnader		129 815	119 987
Driftsresultat		229 185	234 013
Finansinntekter og finanskostnader			
Inntekt på investering i datterselskap		983 249	903 316
Annen renteinntekt		3 010	236
Annen finansinntekt			2 815
Sum finansinntekter		986 259	906 367
Annen rentekostnad			72
Sum finanskostnader			72
Netto finans		986 259	906 295
Ordinært resultat før skattekostnad		1 215 445	1 140 308
Skattekostnad	3	267 398	250 883
Ordinært resultat etter skattekostnad		948 047	889 425
Årsresultat		948 047	889 425
Årsresultat etter minoritetsinteresser		948 047	889 425
Totalresultat		948 047	889 425
Overføringer og disponeringer			
Ordinært utbytte			800 000
Konsernbidrag		3 000 000	
Avsatt til annen egenkapital		-2 051 953	89 425
Sum overføringer og disponeringer		948 047	889 425



Organisasjonsnr: 986 403 426
GULARS AS

BALANSE

Beløp i: NOK **Note** **2021** **2020**

BALANSE - EIENDELER

Anleggsmidler Immaterielle eiendeler

Varige driftsmidler

Tomter, bygninger o.a. fast eiendom	4	2 520 440	2 538 533
Inventar og annet driftsløsøre	4	43 264	59 415
Sum varige driftsmidler		2 563 704	2 597 948

Finansielle anleggsmidler

Investering i datterselskap	7	114 626	114 626
Sum finansielle anleggsmidler		114 626	114 626

Sum anleggsmidler		2 678 330	2 712 574
--------------------------	--	------------------	------------------

Omløpsmidler

Varer

Fordringer

Kundefordringer		50 000	
Andre kortsiktige fordringer		983 249	913 173
Sum fordringer		1 033 249	913 173

Bankinnskudd, kontanter og lignende

Bankinnskudd og kontanter	5	1 103 993	1 391 520
Sum bankinnskudd, kontanter og lignende		1 103 993	1 391 520

Sum omløpsmidler		2 137 242	2 304 693
-------------------------	--	------------------	------------------

SUM EIENDELER		4 815 571	5 017 267
----------------------	--	------------------	------------------

BALANSE - EGENKAPITAL OG GJELD

Egenkapital

Innskutt egenkapital

Aksjekapital	8	747 500	747 500
Overkurs		31 366	31 366
Sum innskutt egenkapital		778 866	778 866

Opptjent egenkapital

Annen egenkapital	6	1 017 421	3 069 374
-------------------	---	-----------	-----------



Sum opptjent egenkapital		1 017 421	3 069 374
Sum egenkapital		1 796 287	3 848 240
Gjeld			
Langsiktig gjeld			
Utsatt skatt	3	102 976	100 667
Sum avsetninger for forpliktelser		102 976	100 667
Annen langsiktig gjeld			
Sum langsiktig gjeld		102 976	100 667
Kortsiktig gjeld			
Leverandørgjeld		2 675	11 531
Betalbar skatt	3	265 089	248 635
Skyldige offentlige avgifter		7 544	8 193
Utbytte			800 000
Annen kortsiktig gjeld		2 641 000	
Sum kortsiktig gjeld		2 916 308	1 068 359
Sum gjeld		3 019 284	1 169 026
SUM EGENKAPITAL OG GJELD		4 815 571	5 017 267



Organisasjonsnr: 986 403 426
GULARS AS

NOTEOPPLYSNINGER - SELSKAP - alle poster oppgitt i hele tall

Note

Antall aksjer og aksjeeiere

Note

2

Antall årsverk i regnskapsåret

Virksomheten har hatt følgende antall årsverk:

0.00

Omløpsmidler Startdato Sluttdato Endring

Skattemessig fremf.undersk. Startdato Sluttdato Endring

Kortsiktig gjeld Startdato Sluttdato Endring



Gulars AS
Årsregnskap 2021

- Resultatregnskap
- Balanse
- Noter til regnskapet

Nannestad, 25. mars 2022



Gulars AS

Resultatregnskap

Driftsinntekter og driftskostnader	Note	2021	2020
Husleieinntekt		359 000	354 000
Sum driftsinntekter		359 000	354 000
Varekostnad		3 359	0
Avskrivning på driftsmidler	4	34 244	39 468
Annen driftskostnad	2	92 212	80 519
Sum driftskostnader		129 815	119 987
Driftsresultat		229 185	234 013
Finansinntekter og finanskostnader			
Inntekt på investering i datterselskap		983 249	903 316
Renteinntekter		3 010	236
Annen finansinntekt		0	2 815
Rentekostnader		0	72
Resultat av finansposter		986 259	906 295
Ordinært resultat før skattekostnad		1 215 445	1 140 308
Skattekostnad	3	267 398	250 883
Årets resultat		948 047	889 425
Overføringer			
Avsatt til utbytte		0	800 000
Tilleggsutbytte		3 000 000	0
Avsatt til annen egenkapital		-2 051 953	89 425
Sum overføringer		948 047	889 425



Gulars AS

Balanse pr. 31. desember

Eiendeler	Note	2021	2020
Anleggsmidler			
<i>Immaterielle eiendeler</i>			
<i>Varige driftsmidler</i>			
Tomter, bygninger o.a. fast eiendom	4	2 520 440	2 538 533
Inventar og annet driftsløsøre	4	43 264	59 415
Sum varige driftsmidler		2 563 704	2 597 948
<i>Finansielle driftsmidler</i>			
Investeringer i datterselskap	7	114 626	114 626
Sum finansielle anleggsmidler		114 626	114 626
Sum anleggsmidler		2 678 330	2 712 574
Omløpsmidler			
<i>Fordringer</i>			
Kundefordringer		50 000	0
Andre kortsiktige fordringer		983 249	913 173
Sum fordringer		1 033 249	913 173
<i>Investeringer</i>			
Bankinnskudd og kontanter	5	1 103 993	1 391 520
Sum omløpsmidler		2 137 242	2 304 693
Sum eiendeler		4 815 571	5 017 267



Gulars AS

Balanse pr. 31. desember

Egenkapital og gjeld	Note	2021	2020
<i>Innskutt egenkapital</i>			
Aksjekapital	8	747 500	747 500
Overkurs		31 366	31 366
Sum innskutt egenkapital		778 866	778 866
<i>Opptjent egenkapital</i>			
Annen egenkapital	6	1 017 421	3 069 374
Sum opptjent egenkapital		1 017 421	3 069 374
Sum egenkapital		1 796 287	3 848 240
Gjeld			
<i>Avsetning for forpliktelser</i>			
Utsatt skatt	3	102 976	100 667
Sum avsetning for forpliktelser		102 976	100 667
<i>Annen langsiktig gjeld</i>			
<i>Kortsiktig gjeld</i>			
Leverandørgjeld		2 675	11 531
Betalbar skatt	3	265 089	248 635
Skyldige offentlige avgifter		7 544	8 193
Utbytte		0	800 000
Annen kortsiktig gjeld		2 641 000	0
Sum kortsiktig gjeld		2 916 308	1 068 359
Sum gjeld		3 019 284	1 169 026
Sum egenkapital og gjeld		4 815 571	5 017 267




Gulars AS


Balanse pr. 31. desember

Asgreina, 25.03.2022

Styret i Gulars AS


Elisabeth Siemdal Gudmundsen
Styrets leder / daglig leder


Tom Egil Gudmundsen
Styremedlem


Gunnar-Martin Siemdal Gudmundsen
Styremedlem


Lars-Marius Kaxrud Gudmundsen
Styremedlem



Gulars AS

Noter til årsregnskapet for 2021

Note 1 - Regnskapsprinsipper

Årsregnskapet er satt opp i samsvar med regnskapslovens bestemmelser og god regnskapsskikk for små foretak.

Salgsinntekter og kostnader

Inntektsføring skjer etter opptjeningsprinsippet, som normalt vil være leveringstidspunktet for varer og tjenester. Utgifter kostnadsføres i samme periode som som tilhørende inntekt.

Hovedregel for vurdering og klassifisering av eiendeler og gjeld

Eiendeler bestemt til varig eie eller bruk i virksomheten er klassifisert som anleggsmidler. Anleggsmidler vurderes til anskaffelseskost, men nedskrives til virkelig verdi når verdifallet forventes ikke å være forbigående. Langsiktig gjeld balanseføres til nominelt beløp på etableringstidspunktet.

Øvrige eiendeler er klassifisert som omløpsmidler, og omfatter i likhet med kortsiktig gjeld poster som forfaller til betaling innen 1 år, samt poster som knytter seg til varekretsløpet. Omløpsmidler vurderes til laveste av anskaffelseskost og virkelig verdi. Kortsiktig gjeld balanseføres til nominelt beløp på etableringstidspunktet.

Varige driftsmidler

Varige driftsmidler avskrives over forventet økonomisk levetid. Avskrivningene er som hovedregel fordelt lineært over antatt økonomisk levetid.

Fordringer

Kundefordringer og andre fordringer oppføres til pålydende etter fradrag for avsetning til forventet tap. Avsetning til tap gjøres på grunnlag av en individuell vurdering av de enkelte fordringene. I tillegg gjøres det for øvrige kundefordringer en uspesifisert avsetning for å dekke antatt tap.

Skatt

Skattekostnaden i resultatregnskapet omfatter både periodens betalbare skatt og endring utsatt skatt med mindre annet er opplyst om i note. Utsatt skatt er beregnet med 22% på grunnlag av de midlertidige forskjeller som eksisterer mellom regnskapsmessige og skattemessige verdier. Skatteøkende og skattereduserende midlertidige forskjeller er utlignet og nettoført.

**Gulars AS****Noter til årsregnskapet for 2021****Note 2 - Lønnskostnader, antall ansatte, mv.**

Selskapet hadde ingen ansatte i 2021.

Revisor

Kostnadsført revisjonshonorar for 2021 utgjør kr 4 400. I tillegg kommer honorar for andre tjenester med kr 6 000. Beløpene er ekskl. MVA.

Note 3 Skatt

Årets skattekostnad	2021	2020
Resultatført skatt på ordinært resultat:		
Betalbar skatt	265 089	248 635
Endring i utsatt skatt	2 309	2 248
Skattekostnad ordinært resultat	267 398	250 883
Skattepliktig inntekt:		
Ordinært resultat før skatt	1 215 445	1 140 308
Permanente forskjeller	0	72
Endring i midlertidige forskjeller	-10 496	-10 221
Skattepliktig inntekt	1 204 949	1 130 158
Betalbar skatt i balansen:		
Betalbar skatt på årets resultat	48 774	49 905
Betalbar skatt på mottatt konsernbidrag	216 315	198 730
Sum betalbar skatt i balansen	265 089	248 635

Skatteeffekten av midlertidige forskjeller som har gitt opphav til utsatt skatt og utsatte skattefordeler, spesifisert på typer av midlertidige forskjeller

	2021	2020	Endring
Varige driftsmidler	468 075	457 579	-10 496
Sum	468 075	457 579	-10 496
Grunnlag for utsatt skatt	468 075	457 579	-10 496
Utsatt skatt (22 %)	102 976	100 667	-2 309



Gulars AS

Noter til årsregnskapet for 2021

Note 4 - Varige driftsmidler

	Tomt	Eiendom	Inventar	Sum
Anskaffelseskost 01.01.2021	1 000 000	1 809 336	239 541	3 048 877
Tilgang				0
Avgang				0
Anskaffelseskost 31.12.2021	1 000 000	1 809 336	239 541	3 048 877
Akkumulerte avskrivninger 31.12.2021		- 288 896	- 196 277	-485 173
Balansført verdi pr. 31.12.2021	1 000 000	1 520 440	43 264	2 563 704
Årets avskrivninger		18 093	16 151	34 244
Avskrivningsplan				
Økonomisk levetid	Avskr.ikke	1 % lineært	5 % lineært	

Note 5 - Bundne midler

I posten inngår bundne bankinnskudd med kr 0,

Note 6 - Egenkapital

	Aksjekapital	Overkurs	Annen EK	Sum
Egenkapital 1. januar 2021	747 500	31 366	3 069 374	3 848 240
Årets resultat etter utbytte			- 2 051 953	-2 051 953
Egenkapital 31. desember 2021	747 500	31 366	1 017 421	1 796 287



Gulars AS

Noter til årsregnskapet for 2021

Note 7 - Investering i datterselskaper

Selskap	Andel	Bokført verdi EK 31/12	Årets resultat	konsernbidrag
Gudmundsen Regnskapsbyrå AS	100%	114 126 1 157 205	769 004	983 249

Note 8 Aksjonærer

Aksjekapitalen i Gulars AS pr. 31.12 består av:

	Antall	Pålydende	Bokført
Ordinære aksjer	6 500	115,0	747 500
Sum	6 500		747 500


Eierstruktur

De største aksjonærene i % pr. 31.12 var:

	Ordinære	Eierandel	Stemmeandel
Elisabeth Slemdal Gudmundsen	2 600	40,0	40,0
Tom Egil Gudmundsen	2 600	40,0	40,0
Gunnar-Martin Slemdal Gudmundsen	650	10,0	10,0
Lars-Marius Kaxrud Gudmundsen	650	10,0	10,0
Totalt antall aksjer	6 500	100,0	100,0

Aksjer og opsjoner eiet av medlemmer i styret og daglig leder:

Navn	Verv	Ordinære
Elisabeth Slemdal Gudmundsen	Styrets leder / daglig leder	2 600
Tom Egil Gudmundsen	Styremedlem	2 600
Gunnar-Martin Slemdal Gudmundsen	Styremedlem	650
Lars-Marius Kaxrud Gudmundsen	Styremedlem	650
Totalt antall aksjer		6 500



REVISJON
CONSULT AS

Til generalforsamlingen i Gulars AS

Uavhengig revisors beretning

Konklusjon

Vi har revidert Gulars AS sitt årsregnskap som viser et overskudd på kr 948 047. Årsregnskapet består av balanse per 31. desember 2021, resultatregnskap for regnskapsåret avsluttet per denne datoen og noter til årsregnskapet, herunder et sammendrag av viktige regnskapsprinsipper.

Etter vår mening

- oppfyller årsregnskapet gjeldende lovkrav, og
- gir årsregnskapet et rettviseende bilde av selskapets finansielle stilling per 31. desember 2021 og av dets resultat for regnskapsåret avsluttet per denne datoen i samsvar med regnskapslovens regler og god regnskapsskikk i Norge.

Grunnlag for konklusjonen

Vi har gjennomført revisjonen i samsvar med de internasjonale revisjonsstandardene International Standards on Auditing (ISA-ene). Våre oppgaver og plikter i henhold til disse standardene er beskrevet nedenfor under Revisors oppgaver og plikter ved revisjonen av årsregnskapet. Vi er uavhengige av selskapet slik det kreves i lov, forskrift og International Code of Ethics for Professional Accountants (inkludert internasjonale uavhengighetsstandarder) utstedt av the International Ethics Standards Board for Accountants (IESBA-reglene), og vi har overholdt våre øvrige etiske forpliktelser i samsvar med disse kravene. Innhentet revisjonsbevis er etter vår vurdering tilstrekkelig og hensiktsmessig som grunnlag for vår konklusjon.

Ledelsens ansvar for årsregnskapet

Ledelsen (styret og daglig leder) er ansvarlig for å utarbeide årsregnskapet og for at det gir et rettviseende bilde i samsvar med regnskapslovens regler og god regnskapsskikk i Norge. Ledelsen er også ansvarlig for slik intern kontroll som den finner nødvendig for å kunne utarbeide et årsregnskap som ikke inneholder vesentlig feilinformasjon, verken som følge av misligheter eller utilsiktede feil.

Ved utarbeidelsen av årsregnskapet må ledelsen ta standpunkt til selskapets evne til fortsatt drift og opplyse om forhold av betydning for fortsatt drift. Forutsetningen om fortsatt drift skal legges til grunn for årsregnskapet så lenge det ikke er sannsynlig at virksomheten vil bli avvirket.

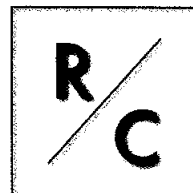
Revisors oppgaver og plikter ved revisjonen av årsregnskapet

Vårt mål er å oppnå betryggende sikkerhet for at årsregnskapet som helhet ikke inneholder vesentlig feilinformasjon, verken som følge av misligheter eller utilsiktede feil, og å avgi en revisjonsberetning som inneholder vår konklusjon. Betryggende sikkerhet er en høy grad av sikkerhet, men ingen garanti for at en revisjon utført i samsvar med ISA-ene, alltid vil avdekke vesentlig feilinformasjon som eksisterer.

Medlemmer av Den norske Revisorforening
Organisasjonsnummer: 913 941 330 MVA
Bankgiro: 6012.06.44672

REVISJON CONSULT AS
Industriveien 8
1481 HAGAN

Telefon: +47 917 78 719
E-mail: post@revisjonconsult.no



**REVISJON
CONSULT AS**

Feilinformasjon kan oppstå som følge av misligheter eller utilsiktede feil. Feilinformasjon blir vurdert som vesentlig dersom den enkeltvis eller samlet med rimelighet kan forventes å påvirke økonomiske beslutninger som brukerne foretar basert på årsregnskapet.

For videre beskrivelse av revisors oppgaver og plikter vises det til:
<https://revisorforeningen.no/revisjonsberetninger>

Hagan, 25. mars 2022
Revisjon Consult AS

Bjørn Paulsen
statsautorisert revisor