



ÅRSREGNSKAPET FOR REGNSKAPSÅRET 2023 - GENERELL INFORMASJON

Enheten

Organisasjonsnummer: 986 511 105
Organisasjonsform: Aksjeselskap
Foretaksnavn: NORSK FISKETRANSPORT AS
Forretningsadresse: Fjordgata 8
7900 RØRVIK

Regnskapsår

Årsregnskapets periode: 01.01.2023 - 31.12.2023

Konsern

Morselskap i konsern: Ja
Konsernregnskap lagt ved: Nei

Regnskapsregler

Regler for små foretak benyttet: Ja
Benyttet ved utarbeidelsen av årsregnskapet til selskapet: Regnskapslovens alminnelige regler

Årsregnskapet fastsatt av kompetent organ

Bekreftet av representant for selskapet: Andreas Moe og Tove Torstad
Dato for fastsettelse av årsregnskapet: 16.04.2024

Grunnlag for avgivelse

År 2023: Årsregnskapet er elektronisk innlevert
År 2022: Tall er hentet fra elektronisk innlevert årsregnskap fra 2023

Det er ikke krav til at årsregnskapet m.v. som sendes til Regnskapsregisteret er undertegnet. Kontrollen på at dette er utført ligger hos revisor/enhetens øverste organ. Sikkerheten ivaretas ved at innsender har rolle/rettighet for innsending av årsregnskapet via Altinn, og ved at det bekreftes at årsregnskapet er fastsatt av kompetent organ.

Brønnøysundregistrene, 03.08.2025



Resultatregnskap

Beløp i: NOK	Note	2023	2022
RESULTATREGNSKAP			
Inntekter			
Salgsinntekt		191 190 744	280 296 177
Sum inntekter		191 190 744	280 296 177
Kostnader			
Varekostnad		30 940 364	120 873 284
Lønnskostnad		139 182 932	118 623 476
Avskrivning på varige driftsmidler og immaterielle eiendeler			1 217 715
Annen driftskostnad		8 733 714	28 625 632
Sum kostnader		178 857 010	269 340 107
Driftsresultat		12 333 734	10 956 070
Finansinntekter og finanskostnader			
Renteinntekt fra foretak i samme konsern		9 934 635	
Annen renteinntekt		349 811	67 115
Annen finansinntekt		160 315	11 811 480
Sum finansinntekter		10 444 761	11 878 595
Rentekostnad til foretak i samme konsern		10 474 902	11 914 840
Annen rentekostnad		433 130	6 021 126
Annen finanskostnad		260 155	35 630
Sum finanskostnader		11 168 187	17 971 596
Netto finans		-723 426	-6 093 001
Ordinært resultat før skattekostnad		11 610 308	4 863 069
Skattekostnad på ordinært resultat			193 196
Ordinært resultat etter skattekostnad		11 610 308	4 669 873
Årsresultat		11 610 308	4 669 873
Overføringer og disponeringer			
Tilleggsutbytte			86 897 497
Overføringer til/fra annen egenkapital		11 610 307	-82 227 624



Resultatregnskap

Beløp i: NOK	Note	2023	2022
Sum overføringer og disponeringer		11 610 307	4 669 873



Balanse

Beløp i: NOK	Note	2023	2022
BALANSE - EIENDELER			
Anleggsmidler			
Immaterielle eiendeler			
Varige driftsmidler			
Skip, rigger, fly og lignende			211 164 090
Sum varige driftsmidler			211 164 090
Finansielle anleggsmidler			
Investering i datterselskap		538 804 770	625 702 267
Sum finansielle anleggsmidler		538 804 770	625 702 267
Sum anleggsmidler		538 804 770	836 866 357
Omløpsmidler			
Varer			
Varer		4 657 698	3 107 490
Sum varer		4 657 698	3 107 490
Fordringer			
Kundefordringer		50 570 916	34 935 877
Andre fordringer		11 115 249	14 762 153
Sum fordringer		61 686 165	49 698 030
Bankinnskudd, kontanter og lignende			
Bankinnskudd, kontanter og lignende		14 446 001	6 357 423
Sum bankinnskudd, kontanter og lignende		14 446 001	6 357 423
Sum omløpsmidler		80 789 864	59 162 943
SUM EIENDELER		619 594 634	896 029 300

BALANSE - EGENKAPITAL OG GJELD

Egenkapital



Balanse

Beløp i: NOK	Note	2023	2022
Innskutt egenkapital			
Selskapskapital		750 000	750 000
Overkurs		303 821 496	303 821 496
Annen innskutt egenkapital		10 214 600	10 214 600
Sum innskutt egenkapital		314 786 096	314 786 096
Opptjent egenkapital			
Annen egenkapital		77 034 249	65 423 941
Sum opptjent egenkapital		77 034 249	65 423 941
Sum egenkapital		391 820 345	380 210 037
Gjeld			
Langsiktig gjeld			
Utsatt skatt		37 856	37 856
Sum avsetninger for forpliktelser		37 856	37 856
Annen langsiktig gjeld			
Gjeld til kredittinstitusjoner			106 234 775
Langsiktig konserngjeld		194 823 124	
Sum annen langsiktig gjeld		194 823 124	106 234 775
Sum langsiktig gjeld		194 860 980	106 272 631
Kortsiktig gjeld			
Gjeld til kredittinstitusjoner			3 957 563
Leverandørgjeld		10 538 584	14 852 023
Betalbar skatt			200 002
Skyldige offentlige avgifter		20 665 120	14 045 208
Utbytte			86 897 497
Kortsiktig konserngjeld			288 197 785
Annen kortsiktig gjeld		1 709 606	1 396 554
Sum kortsiktig gjeld		32 913 310	409 546 632
Sum gjeld		227 774 290	515 819 263
SUM EGENKAPITAL OG GJELD		619 594 635	896 029 300



Brønnøysundregistrene

ÅRSREGNSKAP FOR REGNSKAPSÅRET 2023 - GENERELL INFORMASJON

Journalnummer: 2024 695918

Enheten

Organisasjonsnummer: 986 511 105
Organisasjonsform: Aksjeselskap
Foretaksnavn: NORSK FISKETRANSPORT AS
Forretningsadresse: Fjordgata 8
7900 RØRVIK

Regnskapsår

Årsregnskapets periode: 01.01.2023 - 31.12.2023

Konsern

Morselskap i konsern: Ja
Konsernregnskap lagt ved: Nei

Regnskapsregler

Regler for små foretak benyttet: Ja
Benyttet ved utarbeidelsen av
årsregnskapet til selskapet: Regnskapslovens alminnelige regler

Årsregnskapet fastsatt av kompetent organ

Bekreftet av representant for selskapet: Andreas Moe og Tove Torstad
Dato for fastsettelse av årsregnskapet: 16.04.2024

Grunnlag for avgivelse

År 2023: Årsregnskap er elektronisk innlevert.
År 2022: Tall er hentet fra elektronisk innlevert årsregnskap fra 2023.

Det er ikke krav til at årsregnskapet m.v. som sendes til Regnskapsregisteret er undertegnet. Kontrollen på at dette er utført ligger hos revisor/enhetens øverste organ. Sikkerheten ivaretas ved at innsender har rolle/rettighet for innsending av årsregnskapet via Altinn, og ved at det bekreftes at årsregnskapet er fastsatt av kompetent organ.

Brønnøysundregistrene, 01.08.2024



Organisasjonsnr: 986 511 105
NORSK FISKETRANSPORT AS

RESULTATREGNSKAP

Beløp i: NOK	Note	2023	2022
RESULTATREGNSKAP			
Inntekter			
Salgsinntekt		191 190 744	280 296 177
Sum inntekter		191 190 744	280 296 177
Kostnader			
Varekostnad		30 940 364	120 873 284
Lønnskostnad		139 182 932	118 623 476
Avskrivning på varige driftsmidler og immaterielle eiendeler			1 217 715
Annen driftskostnad		8 733 714	28 625 632
Sum kostnader		178 857 010	269 340 107
Driftsresultat		12 333 734	10 956 070
Finansinntekter og finanskostnader			
Renteinntekt fra foretak i samme konsern		9 934 635	
Annen renteinntekt		349 811	67 115
Annen finansinntekt		160 315	11 811 480
Sum finansinntekter		10 444 761	11 878 595
Rentekostnad til foretak i samme konsern		10 474 902	11 914 840
Annen rentekostnad		433 130	6 021 126
Annen finanskostnad		260 155	35 630
Sum finanskostnader		11 168 187	17 971 596
Netto finans		-723 426	-6 093 001
Ordinært resultat før skattekostnad		11 610 308	4 863 069
Skattekostnad på ordinært resultat			193 196
Ordinært resultat etter skattekostnad		11 610 308	4 669 873
Årsresultat		11 610 308	4 669 873
Overføringer og disponeringer			
Tilleggsutbytte			86 897 497
Overføringer til/fra annen egenkapital		11 610 307	-82 227 624
Sum overføringer og disponeringer		11 610 307	4 669 873



Organisasjonsnr: 986 511 105
NORSK FISKETRANSPORT AS

BALANSE

Beløp i: NOK Note 2023 2022

BALANSE - EIENDELER

Anleggsmidler Immaterielle eiendeler

Varige driftsmidler
Skip, rigger, fly og
lignende 211 164 090
Sum varige driftsmidler 211 164 090

Finansielle anleggsmidler
Investering i datterselskap 538 804 770 625 702 267
Sum finansielle
anleggsmidler 538 804 770 625 702 267

Sum anleggsmidler 538 804 770 836 866 357

Omløpsmidler

Varer
Varer 4 657 698 3 107 490
Sum varer 4 657 698 3 107 490

Fordringer
Kundefordringer 50 570 916 34 935 877
Andre fordringer 11 115 249 14 762 153
Sum fordringer 61 686 165 49 698 030

Bankinnskudd, kontanter
og lignende
Bankinnskudd, kontanter
og lignende 14 446 001 6 357 423
Sum bankinnskudd,
kontanter og lignende 14 446 001 6 357 423

Sum omløpsmidler 80 789 864 59 162 943

SUM EIENDELER 619 594 634 896 029 300

BALANSE - EGENKAPITAL OG GJELD

Egenkapital
Innskutt egenkapital
Selskapskapital 750 000 750 000
Overkurs 303 821 496 303 821 496
Annen innskutt egenkapital 10 214 600 10 214 600
Sum innskutt egenkapital 314 786 096 314 786 096

Opptjent egenkapital



Annen egenkapital	77 034 249	65 423 941
Sum opptjent egenkapital	77 034 249	65 423 941
Sum egenkapital	391 820 345	380 210 037
Gjeld		
Langsiktig gjeld		
Utsatt skatt	37 856	37 856
Sum avsetninger for forpliktelser	37 856	37 856
Annen langsiktig gjeld		
Gjeld til kredittinstitusjoner		106 234 775
Langsiktig konserngjeld	194 823 124	
Sum annen langsiktig gjeld	194 823 124	106 234 775
Sum langsiktig gjeld	194 860 980	106 272 631
Kortsiktig gjeld		
Gjeld til kredittinstitusjoner		3 957 563
Leverandørgjeld	10 538 584	14 852 023
Betalbar skatt		200 002
Skyldige offentlige avgifter	20 665 120	14 045 208
Utbytte		86 897 497
Kortsiktig konserngjeld		288 197 785
Annen kortsiktig gjeld	1 709 606	1 396 554
Sum kortsiktig gjeld	32 913 310	409 546 632
Sum gjeld	227 774 290	515 819 263
SUM EGENKAPITAL OG GJELD	619 594 635	896 029 300



Organisasjonsnr: 986 511 105
NORSK FISKETRANSPORT AS

NOTEOPPLYSNINGER - SELSKAP - alle poster oppgitt i hele tall

Note

Antall årsverk i regnskapsåret
188.00

<u>Sum</u>	<u>Beløp</u>
<u>Balanseført verdi 31.12.</u>	<u>Varige driftsmidler Immaterielle eiend.</u>

Konsernregnskap

Morselskapet sitt navn

Forretningskontor for morselskapet

Begrunnelse for at datterselskap er utelatt fra konsolideringen

<u>Samlet beløp - tilknyttet selskap</u>	<u>Årets</u>	<u>Fjorårets</u>
--	--------------	------------------

<u>Samlet beløp - foretak i samme konsern</u>	<u>Årets</u>	<u>Fjorårets</u>
---	--------------	------------------

<u>Samlet beløp - foretak i samme konsern</u>	<u>Årets</u>	<u>Fjorårets</u>
---	--------------	------------------

<u>Samlet beløp - felles kontrollert virksomhet</u>	<u>Årets</u>	<u>Fjorårets</u>
---	--------------	------------------

<u>Pantstillelse</u>	<u>Beløp</u>
----------------------	--------------

<u>Beholdning av egne aksjer</u>	<u>Antall</u>	<u>Pålydende</u>	<u>Andel av aksjek.</u>
----------------------------------	---------------	------------------	-------------------------



Building a better
working world

Statsautoriserte revisorer
Ernst & Young AS

Havnegata 9, 7010 Trondheim
Postboks 1299 Pirseneteret, 7462 Trondheim

Foretaksregisteret: NO 976 389 387 MVA
Tlf: +47 24 00 24 00

www.ey.no
Medlemmer av Den norske Revisorforening

UAVHENGIG REVISORS BERETNING

Til generalforsamlingen i Norsk Fisketransport AS

Konklusjon

Vi har revidert årsregnskapet for Norsk Fisketransport AS som består av balanse per 31. desember 2023, resultatregnskap og kontantstrømoppstilling for regnskapsåret avsluttet per denne datoen og noter til årsregnskapet, herunder et sammendrag av viktige regnskapsprinsipper.

Etter vår mening oppfyller årsregnskapet gjeldende lovkrav og gir et rettviseende bilde av selskapets finansielle stilling per 31. desember 2023 og av dets resultater og kontantstrømmer for regnskapsåret avsluttet per denne datoen i samsvar med regnskapslovens regler og god regnskapsskikk i Norge.

Grunnlag for konklusjon

Vi har gjennomført revisjonen i samsvar med International Standards on Auditing (ISA-ene). Våre oppgaver og plikter i henhold til disse standardene er beskrevet nedenfor under *Revisors oppgaver og plikter ved revisjonen av årsregnskapet*. Vi er uavhengige av selskapet i samsvar med kravene i relevante lover og forskrifter i Norge og *International Code of Ethics for Professional Accountants* (inkludert internasjonale uavhengighetsstandarder) utstedt av International Ethics Standards Board for Accountants (IESBA-reglene), og vi har overholdt våre øvrige etiske forpliktelser i samsvar med disse kravene. Innhentet revisjonsbevis er etter vår vurdering tilstrekkelig og hensiktsmessig som grunnlag for vår konklusjon.

Øvrig informasjon

Øvrig informasjon omfatter informasjon i selskapets årsrapport bortsett fra årsregnskapet og den tilhørende revisjonsberetningen. Styret og daglig leder (ledelsen) er ansvarlig for den øvrige informasjonen. Vår konklusjon om revisjonen av årsregnskapet dekker ikke den øvrige informasjonen, og vi attesterer ikke den øvrige informasjonen.

I forbindelse med revisjonen av årsregnskapet er det vår oppgave å lese den øvrige informasjonen med det formål å vurdere om årsberetningen inneholder de opplysninger som skal gis i henhold til gjeldende lovkrav og hvorvidt det foreligger vesentlig inkonsistens mellom den øvrige informasjonen og årsregnskapet eller kunnskap vi har opparbeidet oss under revisjonen, eller hvorvidt den tilsynelatende inneholder vesentlig feilinformasjon. Dersom vi konkluderer med at den øvrige informasjonen inneholder vesentlig feilinformasjon eller ikke inneholder de opplysninger som skal gis i henhold til gjeldende lovkrav, er vi pålagt å rapportere det.

Vi har ingenting å rapportere i så henseende, og vi mener at årsberetningen er konsistent med årsregnskapet og inneholder de opplysninger som skal gis i henhold til gjeldende lovkrav.

Ledelsens ansvar for årsregnskapet

Ledelsen er ansvarlig for å utarbeide årsregnskapet og for at det gir et rettviseende bilde i samsvar med regnskapslovens regler og god regnskapsskikk i Norge. Ledelsen er også ansvarlig for slik intern kontroll som den finner nødvendig for å kunne utarbeide et årsregnskap som ikke inneholder vesentlig feilinformasjon, verken som følge av misligheter eller feil.

Ved utarbeidelsen av årsregnskapet må ledelsen ta standpunkt til selskapets evne til fortsatt drift og opplyse om forhold av betydning for fortsatt drift. Forutsetningen om fortsatt drift skal legges til grunn for årsregnskapet med mindre ledelsen enten har til hensikt å avvikle selskapet eller virksomheten, eller ikke har noe annet realistisk alternativ.



Building a better
working world

Revisors oppgaver og plikter ved revisjonen av årsregnskapet

Vårt mål er å oppnå betryggende sikkerhet for at årsregnskapet som helhet ikke inneholder vesentlig feilinformasjon, verken som følge av misligheter eller feil, og å avgi en revisjonsberetning som inneholder vår konklusjon. Betryggende sikkerhet er en høy grad av sikkerhet, men ingen garanti for at en revisjon utført i samsvar med ISA-ene, alltid vil avdekke vesentlig feilinformasjon. Feilinformasjon kan skyldes misligheter eller feil og er å anse som vesentlig dersom den enkeltvis eller samlet med rimelighet kan forventes å påvirke de økonomiske beslutningene som brukerne foretar på grunnlag av årsregnskapet.

Som del av en revisjon i samsvar med ISA-ene, utøver vi profesjonelt skjønn og utviser profesjonell skepsis gjennom hele revisjonen. I tillegg:

- identifiserer og vurderer vi risikoen for vesentlig feilinformasjon i årsregnskapet, enten det skyldes misligheter eller feil. Vi utformer og gjennomfører revisjonshandlinger for å håndtere slike risikoen, og innhenter revisjonsbevis som er tilstrekkelig og hensiktsmessig som grunnlag for vår konklusjon. Risikoen for at vesentlig feilinformasjon som følge av misligheter ikke blir avdekket, er høyere enn for feilinformasjon som skyldes feil, siden misligheter kan innebære samarbeid, forfalskning, bevisste utelatelser, uriktige fremstillinger eller overstyring av intern kontroll.
- opparbeider vi oss en forståelse av den interne kontrollen som er relevant for revisjonen, for å utforme revisjonshandlinger som er hensiktsmessige etter omstendighetene, men ikke for å gi uttrykk for en mening om effektiviteten av selskapets interne kontroll.
- evaluerer vi om de anvendte regnskapsprinsippene er hensiktsmessige og om regnskapsestimater og tilhørende noteopplysninger utarbeidet av ledelsen er rimelige.
- konkluderer vi på om ledelsens bruk av fortsatt drift-forutsetningen er hensiktsmessig, og, basert på innhentede revisjonsbevis, hvorvidt det foreligger vesentlig usikkerhet knyttet til hendelser eller forhold som kan skape betydelig tvil om selskapets evne til fortsatt drift. Dersom vi konkluderer med at det eksisterer vesentlig usikkerhet, kreves det at vi i revisjonsberetningen henleder oppmerksomheten på tilleggsopplysningene i årsregnskapet, eller, dersom slike tilleggsopplysninger ikke er tilstrekkelige, at vi modifierer vår konklusjon. Våre konklusjoner er basert på revisjonsbevis innhentet frem til datoen for revisjonsberetningen. Etterfølgende hendelser eller forhold kan imidlertid medføre at selskapet ikke kan fortsette driften.
- evaluerer vi den samlede presentasjonen, strukturen og innholdet i årsregnskapet, inkludert tilleggsopplysningene, og hvorvidt årsregnskapet gir uttrykk for de underliggende transaksjonene og hendelsene på en måte som gir et rettviseende bilde.

Vi kommuniserer med styret blant annet om det planlagte omfanget av og tidspunktet for revisjonsarbeidet og eventuelle vesentlige funn i revisjonen, herunder vesentlige svakheter i den interne kontrollen som vi avdekker gjennom revisjonen.

Trondheim, 27. juni 2024
ERNST & YOUNG AS

Revisjonsberetningen er signert elektronisk

Amund P. Amundsen
statsautorisert revisor



PENNEO

Signaturene i dette dokumentet er juridisk bindende. Dokument signert med "Penneo™ - sikker digital signatur". De signerende parter sin identitet er registrert, og er listet nedenfor.

"Med min signatur bekrefter jeg alle datoer og innholdet i dette dokument."

Amundsen, Amund Petter

Statsautorisert revisor

På vegne av: EY

Serienummer: no_bankid:9578-5992-4-3001996

IP: 147.161.xxx.xxx

2024-06-27 16:00:46 UTC



Penneo Dokumentnøkkel: LSW3V-5T6CE-CT1CW-FBFTU-AWIDX-4QSZS

Dokumentet er signert digitalt, med **Penneo.com**. Alle digitale signatur-data i dokumentet er sikret og validert av den datamaskin-utregnede hash-verdien av det opprinnelige dokument. Dokumentet er låst og tids-stemplet med et sertifikat fra en betrodd tredjepart. All kryptografisk bevis er integrert i denne PDF, for fremtidig validering (hvis nødvendig).

Hvordan bekrefter at dette dokumentet er originalen?

Dokumentet er beskyttet av ett Adobe CDS sertifikat. Når du åpner dokumentet i

Adobe Reader, skal du kunne se at dokumentet er sertifisert av **Penneo e-signature service <penneo@penneo.com>**. Dette garanterer at innholdet i dokumentet ikke har blitt endret.

Det er lett å kontrollere de kryptografiske beviser som er lokalisert inne i dokumentet, med Penneo validator - <https://penneo.com/validator>



Årsregnskap 2023

Norsk Fisketransport AS



Resultatregnskap

Norsk Fisketransport AS

Driftsinntekter og driftskostnader	Note	2023	2022
Salgsinntekt	1, 2	191 190 744	280 296 177
Sum driftsinntekter		191 190 744	280 296 177
Varekostnad	7	30 940 364	120 873 284
Lønnskostnad	3, 4	139 182 932	118 623 476
Avskrivning av driftsmidler	6	0	1 217 715
Annen driftskostnad	2, 3	8 733 714	28 625 632
Sum driftskostnader		178 857 010	269 340 106
Driftsresultat		12 333 733	10 956 071
Finansinntekter og finanskostnader			
Renteinntekt fra foretak i samme konsern		9 934 635	0
Annen renteinntekt		349 811	67 115
Annen finansinntekt		160 315	11 811 480
Rentekostnad til foretak i samme konsern		10 474 902	11 914 840
Annen rentekostnad		433 130	6 021 126
Annen finanskostnad		260 155	35 630
Resultat av finansposter		-723 426	-6 093 001
Resultat før skattekostnad		11 610 307	4 863 070
Skattekostnad på resultat	5	0	193 196
Årsresultat	11	11 610 307	4 669 873
Overføringer			
Tilleggsutbytte		0	86 897 497
Avsatt til annen egenkapital		11 610 307	0
Overført fra annen egenkapital		0	82 227 624
Sum overføringer		11 610 307	4 669 873



Balanse Norsk Fisketransport AS

Eiendeler	Note	2023	2022
Anleggsmidler			
<i>Varige driftsmidler</i>			
Skip, rigger, fly og lignende	6, 9	0	211 164 090
Sum varige driftsmidler	13	0	211 164 090
<i>Finansielle anleggsmidler</i>			
Investeringer i datterselskap	13, 14	538 804 770	625 702 267
Sum finansielle anleggsmidler		538 804 770	625 702 267
Sum anleggsmidler		538 804 770	836 866 357
Omløpsmidler			
<i>Varer</i>			
Lager av varer og annen beholdning	7, 13	4 657 698	3 107 490
Sum varer		4 657 698	3 107 490
<i>Fordringer</i>			
Kundefordringer	10, 13	50 570 916	34 935 877
Andre kortsiktige fordringer	4	11 115 249	14 762 153
Sum fordringer		61 686 165	49 698 030
<i>Bankinnskudd, kontanter o.l</i>			
Bankinnskudd, kontanter o.l.	8, 13	14 446 001	6 357 423
Sum bankinnskudd, kontanter o.l		14 446 001	6 357 423
Sum omløpsmidler		80 789 865	59 162 943
Sum eiendeler		619 594 635	896 029 300



Balanse
Norsk Fisketransport AS

Egenkapital og gjeld	Note	2023	2022
Egenkapital			
<i>Innskutt egenkapital</i>			
Aksjekapital	12	750 000	750 000
Overkurs		303 821 496	303 821 496
Annen innskutt egenkapital		10 214 600	10 214 600
Sum innskutt egenkapital		314 786 096	314 786 096
<i>Opptjent egenkapital</i>			
Annen egenkapital		77 034 249	65 423 941
Sum opptjent egenkapital		77 034 249	65 423 941
Sum egenkapital	11	391 820 345	380 210 037
Gjeld			
<i>Avsetning for forpliktelser</i>			
Utsatt skatt	5	37 856	37 856
Sum avsetning for forpliktelser		37 856	37 856
<i>Annen langsiktig gjeld</i>			
Langsiktig konserngjeld	10	194 823 124	0
Gjeld til kredittinstitusjoner	13	0	106 234 775
Sum annen langsiktig gjeld		194 823 124	106 234 775
<i>Kortsiktig gjeld</i>			
Gjeld til kredittinstitusjoner		0	3 957 563
Leverandørgjeld	10	10 538 584	14 852 023
Betalbar skatt	5	0	200 002
Skyldig offentlige avgifter		20 665 120	14 045 208
Utbytte		0	86 897 497
Kortsiktig konserngjeld	10	0	288 197 785
Annen kortsiktig gjeld		1 709 606	1 396 554
Sum kortsiktig gjeld		32 913 310	409 546 632
Sum gjeld		227 774 290	515 819 263
Sum egenkapital og gjeld		619 594 635	896 029 300

Styret i Norsk Fisketransport AS

Andreas Moe
styreleder/daglig leder

Tove Anita Torstad
styremedlem



Noter til regnskap 2023

Regnskapsprinsipper

Årsregnskapet er satt opp i samsvar med regnskapslovens bestemmelser og god regnskapsskikk.

Bruk av estimater

I utarbeidelse av årsregnskapet har man brukt estimater og forutsetninger som har påvirket resultatregnskapet og verdsettelsen av eiendeler og gjeld, samt usikre eiendeler og forpliktelser på balansedagen i henhold til god regnskapsskikk. Områder som i stor grad inneholder slike skjønsmessige vurderinger, høy grad av kompleksitet, eller områder hvor forutsetninger og estimater er vesentlige for årsregnskapet, er beskrevet i notene.

Valuta

Transaksjoner i utenlandsk valuta omregnes til kursen på transaksjonstidspunktet. Pengeposter i utenlandsk valuta omregnes til norske kroner ved å benytte balansedagens kurs. Ikke-pengeposter som måles til historisk kurs uttrykt i utenlandsk valuta, omregnes til norske kroner ved å benytte valutakursen på transaksjonstidspunktet. Ikke-pengeposter som måles til virkelig verdi uttrykt i utenlandsk valuta, omregnes til valutakursen fastsatt på måletidspunktet. Valutakursendringer resultatføres løpende i regnskapsperioden under andre finansposter.

Inntekter

Inntektsføring ved salg av varer skjer på leveringstidspunktet. Tjenester inntektsføres i takt med utførelsen. Andelen av salgsinntekter som knytter seg til fremtidige serviceytelser balanseføres som uopptjent inntekt ved salget, og inntektsføres deretter i takt med levering av ytelsene.

Skatt

Selskapet skattlegges etter skattelovens regler om rederi. Under rederiskatteordningen blir netto finansinntekt skattlagt med 22 %, mens ordinært resultat ikke blir beskattet.

Klassifisering og vurdering av omløpsmidler

Omløpsmidler og kortsiktig gjeld omfatter normalt poster som forfaller til betaling innen ett år etter balansedagen, samt poster som knytter seg til varekretsløpet. Omløpsmidler vurderes til laveste verdi av anskaffelseskost og virkelig verdi. Kortsiktig gjeld balanseføres til nominelt beløp på transaksjonstidspunktet.

Datterselskap

Datterselskap vurderes etter kostmetoden i selskapsregnskapet. Investeringen er vurdert til anskaffelseskost for aksjene med mindre nedskrivning har vært nødvendig. Det er foretatt nedskrivning til virkelig verdi når verdifall skyldes årsaker som ikke kan forventes å være forbigående og det må anses nødvendig etter god regnskapsskikk. Nedskrivninger er reversert når grunnlaget for nedskrivning ikke lenger er til stede.

Utbytte, konsernbidrag og andre utdelinger fra datterselskap er inntektsført samme år som det er avsatt i givers regnskap. Overstiger utbytte / konsernbidraget andelen av opptjent resultat etter anskaffelsestidspunktet, representerer den overskytende del tilbakebetaling av investert kapital, og utdelingene er fratrukket investeringens verdi i balansen til morselskapet.

Varer

Varer er vurdert til det laveste av anskaffelseskost og netto salgsverdi. Netto salgsverdi er estimert salgspris ved ordinær drift etter fradrag for beregnede nødvendige utgifter for gjennomføring av salget. Anskaffelseskost inkluderer utgifter påløpt ved anskaffelse av varene og kostnader for å bringe varene til nåværende plassering og tilordnes ved bruk av FIFO - prinsippet.

Fordringer

Kundefordringer og andre fordringer oppføres til pålydende etter fradrag for avsetning til forventet tap. Avsetning til tap gjøres på grunnlag av en individuell vurdering av de enkelte fordringene.

Kontantstrømpoppstilling

Kontantstrømpoppstillingen er utarbeidet etter den indirekte metoden. Kontanter og kontantekvivalenter omfatter kontanter, bankinnskudd og andre kortsiktige, likvide plasseringer.



Noter til regnskap 2023

Note 1 Salgsinntekter

	2023	2022
Pr. Virksomhetsområde		
Drift av skip	191 190 744	280 296 177
Sum	191 190 744	280 296 177

All omsetning er i Norge.

Note 2 Transaksjoner med nærstående parter

Norsk Fiksetransport AS har transaksjoner med konsernselskap i forbindelse med selskapets ordinære drift. Internprising av slike transaksjoner fastsettes på grunnlag av antatt normale markedspriser, og forretningsmessige vilkår.

Note 3 Lønnskostnader og ytelser, godtgjørelser til daglig leder, styret og revisor

Lønnskostnader

	2023	2022
Lønninger	113 713 193	96 381 282
Arbeidsgiveravgift	9 315 318	7 334 035
Pensjonskostnader	2 746 803	1 814 782
Andre ytelser	13 407 619	13 093 376
Sum	139 182 932	118 623 476

Selskapet har i 2023 sysselsatt 188 årsverk.

Pensjonsforpliktelser

Selskapet er pliktig til å ha tjenstepensjon etter lov om obligatorisk tjenstepensjon. Selskapets pensjonsordninger tilfredsstiller kravet i denne lov.

Selskapets pensjonsordning er innskuddsbasert og kostnadsføres løpende. I tillegg har sjøfolk en tilleggspensjon. Ordningen er en AFP ordning og innregnes som en innskuddsordning.

Ytelser til ledende personer

Daglig leder får utbetalt lønn fra morselskapet. Det er ikke utbetalt honorar til styret. Det finnes ingen avtale om bonus i selskapet. Selskapet har ikke inngått avtale om sluttvederlagsordning.

Revisor

Kostnadsført revisjonshonorar for 2023 utgjør kr 230 270 ekskl. mva. I tillegg kommer honorar for annen atteastasjon med kr 96 600 ekskl. mva.



Noter til regnskap 2023

Note 4 Nettolønn for sjømenn

Selskapet mottat regisjon fra Sjøfartsdirektoratet innenfor nettolønnsordning. Refusjon for 6. termin er avsatt som fordring pr 31.12.

	2023	2022
Total refusjon ført til reduksjon på lønnskostnadene	32 414 011	31 244 117
Hvorav 5. 6 termin utgjør	10 736 111	14 690 610

Note 5 Skatt

Selskapet skattlegges etter skattelovens regler om rederi. Under rederiskatteordningen blir netto finansinntekter skattlagt med 22 %, mens ordinært resultat ikke blir beskattet.

Årets finansoverskudd i forbindelse med rederiskatteordningen utgjør kr 8 766 729. Overskuddet på kr 8 766 729 er utlignet mot tidligere opparbeidet finansunderskudd.

Finansunderskudd til fremføring i forbindelse med rederiskatteordningen utgjør kr 18 593 566. Utsatt skattefordel knyttet til finansunderskudd til fremføring på kr 4 090 584 og fremført rentefradrag på kr 947 877 er ikke balanseført.



Noter til regnskap 2023

Note 6 Varige driftsmidler

	Skip under utbygging	Totalt
Anskaffelseskost 01.01.2023	211 164 090	211 164 090
Avgang solgte driftsmidler	-211 164 090	-211 164 090
Omklassifisering	0	0
Anskaffelseskost 31.12.2023	0	0
<hr/>		
Bokført verdi 31.12.2023	0	0

Økonomisk levetid
Avskrivningsplan Ingen avs.

Note 7 Varer

Varelager	2023	2022
Reservedeler	3 303 074	2 927 490
Bunkers	1 354 624	180 000
Sum varelager	4 657 698	3 107 490

Bunkers gjelder beholdning om bord i skip ved levering til utleie i langsiktig tids -certepartier og bunkers om bord per 31.12 på skip i kortsiktige kontrakter eller som går i spotmarkedet.

Note 8 Bankinnskudd

Innestående midler på skattetrekkkonto (bundne midler) er på kr. 7 256 283.

Note 9 Enkeltransaksjoner

Skip under bygging er solgt til MS Veidnes AS for kostpris. Se også note 6.

Note 10 Mellomværende med selskap i samme konsern

	2023	2022
Fordringer		
Kundefordringer konsern	37 924 916	10 635 176
Sum	37 924 916	10 635 176
<hr/>		
Gjeld		
Lån fra foretak i samme konsern	194 823 124	0
Leverandørgjeld innen konsern	5 202 237	11 250 017
Annen kortsiktig gjeld konsern	0	288 197 785
Sum	200 025 361	299 447 802

Norsk Fisketransport AS har 2 års avdragsfrihet på langsiktig konserngjeld.



Noter til regnskap 2023

Note 11 Egenkapital

	Aksjekapital	Overkurs	Annen egenkapital	Innskutt egenkapital	Annen egenkapital	Sum egenkapital
Pr. 31.12.2022	750 000	303 821 496		10 214 600	65 423 941	380 210 037
Årets resultat					11 610 307	11 610 307
Pr 31.12.2023	750 000	303 821 496		10 214 600	77 034 249	391 820 345

Note 12 Aksjonærer

Aksjekapitalen i Norsk Fisketransport AS pr. 31.12 består av:

	Antall	Pålydende	Bokført
Ordinære aksjer	1 000	750,0	750 000
Sum	1 000		750 000

Eierstruktur

De største aksjonærene i % pr. 31.12 var:

	Ordinære	Eierandel	Stemmeandel
Frøy AS	1 000	100,0	100,0

Alle aksjer i Norsk Fisketransport AS er eid av Falcon Topco AS, med forretningsadresse Silholmen 34, 7260 SISTRANDA. Konsernregnskapet som inkluderer Norsk Fisketransport AS er tilgjengelig på selskapets hjemmeside (www.froygruppen.no).

Note 13 Pantstillelser og garantier

	31.12.2023	31.12.2022
Pantsikret gjeld, pantstillelser og garantier		
Langsiktig gjeld til kredittinstitusjoner	0	106 234 775
Sum	0	106 234 775

Regnskapsført verdi av pantsikrede eiendeler

Skip	0	211 164 090
Aksjer	538 804 770	0
Varelager	4 657 698	0
Bankkonto	7 176 778	
Kundefordringer	50 570 916	38 191 143
Sum	601 210 162	249 355 233

Eiendelene per 31.12.2023 er stilt som sikkerhet for gjeld i morselskapet Frøy AS.



Noter til regnskap 2023

Note 14 Datterselskap, TS og FKV

	Kontor- kommune	Eier- andel	Stemme- andel	Anskaffelses kost	Andel egenkapital	Andel resultat
DS/FKV/TS						
Ms Dønnland AS	NÆRØYSUND	97,0%	97,0%	12 770 370	34 306 400	10 135 477
Ms Frøy Saga AS	NÆRØYSUND	100,0%	100,0%	18 697 868	30 916 887	16 091 242
Ms Havtrans AS	NÆRØYSUND	100,0%	100,0%	86 000 091	91 550 007	-2 225 222
Ms Kristiansund AS	NÆRØYSUND	100,0%	100,0%	88 947 512	88 426 675	-8 544 329
Ms Namsos AS	NÆRØYSUND	100,0%	100,0%	95 353 535	95 018 314	668 919
Ms Novatrans AS	NÆRØYSUND	100,0%	100,0%	23 440 772	57 181 499	3 169 601
Ms Steigen AS	NÆRØYSUND	100,0%	100,0%	77 555 820	115 799 432	14 755 693
Ms Viknatrans AS	NÆRØYSUND	100,0%	100,0%	28 190 256	46 950 527	6 466 758
Ms Åsværfjord AS	NÆRØYSUND	100,0%	100,0%	107 848 546	132 631 518	8 802 131
Sum				538 804 770	692 781 259	49 320 270



Kontantstrømoppstilling

Norsk Fisketransport AS

	2023	2022
Kontantstrømmer fra operasjonelle aktiviteter		
Resultat før skattekostnad	11 610 315	4 863 070
Periodens betalte skatt	-200 002	-13 754
Tap/ gevinst ved salg av eiendeler	0	-5 453 176
Avskrivninger	0	1 217 715
Endring i varelager, kundefordringer, leverandørgjeld og andre tidsavgrensingsposter	-10 966 387	-5 385 045
Netto kontantstrøm fra operasjonelle aktiviteter	443 926	-4 771 190
Kontantstrøm fra investeringsaktiviteter		
Utbetalinger ved kjøp av varige driftsmidler	0	-211 164 090
Innbetalinger ved salg av aksjer og obligasjoner mv	0	6 720 000
Netto kontantstrøm fra investeringsaktiviteter	0	-204 444 090
Kontantstrømmer fra finansieringsaktiviteter		
Netto innbetaling kassekreditt	0	540 116
Netto utbetaling kassekreditt	-3 957 563	0
Netto innbetalinger gjeld konsernselskaper	11 602 215	0
Innbetalinger ved opptak av annen gjeld (korts./långs.)	0	209 165 922
Netto kontantstrømmer fra finansieringsaktiviteter	7 644 652	209 706 038
Netto kontantstrøm for perioden	8 088 578	490 758
Effekt av valutakursendringer på kontanter og kontantekvivalenter	0	490 758
Kontanter og kontantekvivalenter ved periodens begynnelse	6 357 423	5 866 665
Kontanter og kontantekvivalenter ved periodens slutt	14 446 001	6 357 423
Denne består av:		
Bankinnskudd m.v.	14 446 001	6 357 423












Norsk Fisketransport AS - årsregnskap 2023

Final Audit Report

2024-06-12

Created:	2024-04-09
By:	Vemund Volden (vemund.volden@froygruppen.no)
Status:	Signed
Transaction ID:	CBJCHBCAABAA1I0pUSxh110-2d2JhN5LD4wKhvqvdVzd

"Norsk Fisketransport AS - årsregnskap 2023" History

-  Document created by Vemund Volden (vemund.volden@froygruppen.no)
2024-04-09 - 11:34:25 AM GMT
-  Document emailed to Andreas Moe (andreas.moe@froygruppen.no) for signature
2024-04-09 - 11:34:50 AM GMT
-  Email viewed by Andreas Moe (andreas.moe@froygruppen.no)
2024-04-16 - 6:34:49 AM GMT
-  Document e-signed by Andreas Moe (andreas.moe@froygruppen.no)
Signature Date: 2024-04-16 - 6:35:04 AM GMT - Time Source: server
-  Document emailed to Tove Torstad (tove.torstad@froygruppen.no) for signature
2024-04-16 - 6:35:05 AM GMT
-  Email viewed by Tove Torstad (tove.torstad@froygruppen.no)
2024-06-12 - 6:19:20 AM GMT
-  New document URL requested by Tove Torstad (tove.torstad@froygruppen.no)
2024-06-12 - 6:19:28 AM GMT
-  Document e-signed by Tove Torstad (tove.torstad@froygruppen.no)
Signature Date: 2024-06-12 - 6:20:13 AM GMT - Time Source: server
-  Agreement completed.
2024-06-12 - 6:20:13 AM GMT

