



## ÅRSREGNSKAPET FOR REGNSKAPSÅRET 2021 - GENERELL INFORMASJON

### Enheten

Organisasjonsnummer: 919 694 289  
Organisasjonsform: Aksjeselskap  
Foretaksnavn: INSULA PRODUKSJON AS  
Forretningsadresse: Havet 45  
8370 LEKNES

### Regnskapsår

Årsregnskapets periode: 01.01.2021 - 31.12.2021

### Konsern

Morselskap i konsern: Nei

### Regnskapsregler

Regler for små foretak benyttet: Nei  
Benyttet ved utarbeidelsen av årsregnskapet til selskapet: Regnskapslovens alminnelige regler

### Årsregnskapet fastsatt av kompetent organ

Bekreftet av representant for selskapet: Sigvald Arctander Rist  
Dato for fastsettelse av årsregnskapet: 27.05.2022

### Grunnlag for avgivelse

År 2021: Årsregnskapet er elektronisk innlevert  
År 2020: Tall er hentet fra elektronisk innlevert årsregnskap fra 2021

*Det er ikke krav til at årsregnskapet m.v. som sendes til Regnskapsregisteret er undertegnet. Kontrollen på at dette er utført ligger hos revisor/enhetens øverste organ. Sikkerheten ivaretas ved at innsender har rolle/rettighet for innsending av årsregnskapet via Altinn, og ved at det bekreftes at årsregnskapet er fastsatt av kompetent organ.*

Brønnøysundregistrene, 13.08.2023



## Resultatregnskap

Beløp i: NOK	Note	2021	2020
<b>RESULTATREGNSKAP</b>			
<b>Inntekter</b>			
Salgsinntekt	11, 12	497 511 805	511 806 151
Annen driftsinntekt			174 000
<b>Sum inntekter</b>		<b>497 511 805</b>	<b>511 980 151</b>
<b>Kostnader</b>			
Varekostnad	7, 12	329 427 755	337 047 696
Lønnskostnad	13	92 107 544	95 526 423
Avskrivning av driftsmidler og immaterielle eiendeler	2	23 631 306	24 636 561
Nedskrivning av varige driftsmidler og immaterielle eiendeler	2	1 364 722	
Annen driftskostnad	12, 13	72 006 661	75 484 771
<b>Sum kostnader</b>		<b>518 537 988</b>	<b>532 695 451</b>
<b>Driftsresultat</b>		<b>-21 026 184</b>	<b>-20 715 301</b>
<b>Finansinntekter og finanskostnader</b>			
Annen renteinntekt		11 131	14 954
Annen finansinntekt		4 748	3 302
<b>Sum finansinntekter</b>		<b>15 879</b>	<b>18 256</b>
Rentekostnad til foretak i samme konsern		6 009 045	
Annen rentekostnad		4 615 031	4 074 091
Annen finanskostnad		38 784	38 366
<b>Sum finanskostnader</b>		<b>10 662 860</b>	<b>4 112 457</b>
<b>Netto finans</b>		<b>-10 646 982</b>	<b>-4 094 201</b>
<b>Ordinært resultat før skattekostnad</b>		<b>-31 673 165</b>	<b>-24 809 501</b>
Skattekostnad	1	-6 967 450	-5 458 073
<b>Ordinært resultat etter skattekostnad</b>		<b>-24 705 715</b>	<b>-19 351 428</b>
<b>Årsresultat</b>	10	<b>-24 705 715</b>	<b>-19 351 428</b>
<b>Årsresultat etter minoritetsinteresser</b>		<b>-24 705 715</b>	<b>-19 351 428</b>



## Resultatregnskap

<b>Beløp i: NOK</b>	<b>Note</b>	<b>2021</b>	<b>2020</b>
<b>Totalresultat</b>		<b>-24 705 715</b>	<b>-19 351 428</b>
<b>Overføringer og disponeringer</b>			
Overført fra annen egenkapital		-24 705 715	-19 351 428
<b>Sum overføringer og disponeringer</b>	10	<b>-24 705 715</b>	<b>-19 351 428</b>



## Balanse

Beløp i: NOK	Note	2021	2020
<b>BALANSE - EIENDELER</b>			
<b>Anleggsmidler</b>			
<b>Immaterielle eiendeler</b>			
Forskning og utvikling	2		
Konsesjoner, patenter o.l.	2		
Utsatt skattefordel	1, 2	33 120 677	25 798 947
Goodwill	2		
<b>Sum immaterielle eiendeler</b>		<b>33 120 677</b>	<b>25 798 947</b>
<b>Varige driftsmidler</b>			
Tomter, bygninger o.a. fast eiendom	2	11 896 756	11 318 994
Maskiner og anlegg	2	106 654 321	125 181 085
Skip og flytende installasjoner	2		
Driftsløsøre, inventar o.a. utstyr	2	1 074 794	1 847 076
<b>Sum varige driftsmidler</b>		<b>119 625 872</b>	<b>138 347 154</b>
<b>Finansielle anleggsmidler</b>			
Investering i datterselskap	3		300 000
Investering i annet foretak i samme konsern	3		
Lån til foretak i samme konsern	4, 5		1 856 617
Investeringer i tilknyttet selskap	3	207 596	207 596
Investeringer i aksjer og andeler	6	10 000	10 000
Andre langsiktige fordringer	4		22 263
<b>Sum finansielle anleggsmidler</b>		<b>217 596</b>	<b>2 396 476</b>
<b>Sum anleggsmidler</b>		<b>152 964 145</b>	<b>166 542 577</b>
<b>Omløpsmidler</b>			
<b>Varer</b>			
<b>Sum varer</b>	7	<b>76 636 113</b>	<b>56 492 892</b>
<b>Fordringer</b>			
Kundefordringer	5	77 219 288	68 346 236
Andre kortsiktige fordringer	4	4 353 524	3 626 364
Konsernfordringer	5	1 489 121	11 696 270
<b>Sum fordringer</b>		<b>83 061 934</b>	<b>83 668 870</b>



### Balanse

Beløp i: NOK	Note	2021	2020
<b>Investeringer</b>			
Aksjer og andeler i foretak i samme konsern	3, 6		
Markedsbaserte aksjer	6		
Markedsbaserte obligasjoner	6		
Andre markedsbaserte finansielle instrumenter	6		
<b>Bankinnskudd, kontanter og lignende</b>			
Bankinnskudd, kontanter o.l.	8	3 332 264	3 652 973
<b>Sum bankinnskudd, kontanter og lignende</b>		<b>3 332 264</b>	<b>3 652 973</b>
<b>Sum omløpsmidler</b>		<b>163 030 311</b>	<b>143 814 735</b>
<b>SUM EIENDELER</b>		<b>315 994 456</b>	<b>310 357 313</b>

### BALANSE - EGENKAPITAL OG GJELD

#### Egenkapital

##### Innskutt egenkapital

Aksjekapital	9, 10	11 097 852	11 097 852
Beholdning av egne aksjer	10		
Overkurs	10	10 589 422	10 589 422
Annen innskutt egenkapital	10	50 079 513	79 513
<b>Sum innskutt egenkapital</b>		<b>71 766 786</b>	<b>21 766 786</b>

##### Opptjent egenkapital

Fond for vurderingsforskjeller	10		
Annen egenkapital	10	7 926 999	33 890 196
Udekket tap	10		
<b>Sum opptjent egenkapital</b>		<b>7 926 999</b>	<b>33 890 196</b>
<b>Sum egenkapital</b>		<b>79 693 785</b>	<b>55 656 982</b>

#### Gjeld

##### Langsiktig gjeld

Utsatt skatt	1		
--------------	---	--	--

##### Annen langsiktig gjeld



## Balanse

<b>Beløp i: NOK</b>	<b>Note</b>	<b>2021</b>	<b>2020</b>
Gjeld til kredittinstitusjoner		570 779	3 035 990
Langsiktig konserngjeld	4, 5	156 000 000	180 000 000
Øvrig langsiktig gjeld	4		
<b>Sum annen langsiktig gjeld</b>		<b>156 570 779</b>	<b>183 035 990</b>
<b>Sum langsiktig gjeld</b>		<b>156 570 779</b>	<b>183 035 990</b>
<b>Kortsiktig gjeld</b>			
Leverandørgjeld	5	42 946 332	41 362 743
Betalbar skatt	1		
Skyldig offentlige avgifter		8 798 522	11 312 274
Kortsiktig konserngjeld	5	9 562 184	1 800 746
Annen kortsiktig gjeld		18 422 854	17 188 578
<b>Sum kortsiktig gjeld</b>		<b>79 729 892</b>	<b>71 664 341</b>
<b>Sum gjeld</b>		<b>236 300 671</b>	<b>254 700 330</b>
<b>SUM EGENKAPITAL OG GJELD</b>		<b>315 994 456</b>	<b>310 357 313</b>



Årsregnskap 2021

**Insula Produksjon  
AS**

Org.nr.:919 694 289



**Insula Produksjon AS, foretaksnr. 919 694 289**

## ÅRSBERETNING 2021

### Virksomhetens art

Insula Produksjon AS sin virksomhet er knyttet til produksjon av sjømat til dagligvare- og storhusholdningsmarkedet. Virksomheten ble i 2021 drevet fra leide lokaler i Bergen, og på Leknes. Selskapet er 100 % eid av Insula AS.

### Fortsatt drift

Årsoppgjøret er avlagt under forutsetning om fortsatt drift.

### Styreansvar forsikring

Selskapene i konsernet har tegnet forsikring på vegne av styremedlemmene med tanke på deres styreansvar. Ansvarforsikringen dekker formuestap som styret og/eller daglig leder påfører selskapet og/eller tredjepart som følge av feil i årsregnskapet. AXA XL Insurance Company SE er leverandør av styreansvarsforsikringen.

### Arbeidsmiljø og personale

Selskapet hadde pr. 31.12.2021 200 ansatte, hvorav 69 var kvinner, som representerte 141 årsverk.

Selskapets styre består av en mann. Selskapet har som mål å være en arbeidsplass med full likestilling mellom kvinner og menn, hvilket innebærer at det ikke skal forekomme forskjellsbehandling i saker som for eksempel lønn, avansement og rekruttering.

Selskapets sykefravær utgjorde i 2021 6,4%, hvorav korttidsfraværet (<16 dager) utgjorde 2,9%. I 2021 var det 13 antall personskader med fravær. Disse er fulgt opp i tråd med interne forskrifter og handlingsplaner. Samarbeidet med de ansattes organisasjoner har vært konstruktivt og bidratt positivt til driften.

### Miljørapportering

Selskapets virksomhet er regulert av Kvalitetsforskrift for fisk og fiskevarer, og selskapet har mottatt permanent godkjenning fra Mattilsynet. Det arbeides kontinuerlig med tiltak for å redusere forbruk av vann og strøm. Selskapet driver med kildesortering av avfall, og deltar i diverse frivillige returordninger. Ved revisjoner blir leverandørene vurdert med hensyn til miljøarbeid og -bevissthet.

### Diskriminering

Diskrimineringslovens formål er å fremme likestilling, sikre like muligheter og rettigheter og å hindre diskriminering på grunn av etnisk bakgrunn, nasjonal opprinnelse, avstamning, hudfarge, språk, religion og livssyn. Selskapet arbeider aktivt, målrettet og planmessig for å fremme lovens formål innenfor vår virksomhet. Aktivitetene omfatter blant annet rekruttering, lønns- og arbeidsvilkår, forfremmelse, utviklingsmuligheter og beskyttelse mot trakassering.

Selskapet har som målsetning å være en arbeidsplass hvor det ikke forekommer diskriminering på grunn av nedsatt funksjonsevne. Selskapet arbeider aktivt og målrettet for å utforme og tilrettelegge de fysiske forholdene slik at virksomhetens funksjoner kan utføres av flest mulig. For arbeidstakere eller arbeidssøkere med nedsatt funksjonsevne foretas det individuell tilrettelegging av arbeidsplass og arbeidsoppgaver.

### Fremtidig utvikling

Insula Produksjon AS har vært gjennom en restruktureringsprosess de siste årene, det er foretatt betydelige investeringer i fabrikk på Leknes samt at driften i Kongsvinger har blitt avviklet.



## Insula Produksjon AS, foretaksnr. 919 694 289

Investeringene er et ledd i en restrukturering av produksjonskapasitet innenfor den norske virksomheten av Insula konsernet. Dette for å øke kapasitet og fleksibilitet samt redusere produksjonskostnadene samlet sett. Selskapet ser effekter av den foretatte restruktureringen.

### Forskning og utvikling

Selskapets målsetning er å utvikle og produsere kvalitetsmessige prefererte produkter innenfor prioriterte kategorier.

### Finansiell risiko

Selskapet er eksponert for valutakursvingninger samt svingninger i råstoffpriser innenfor sjømatsegmentet. Det er foretatt sikringsforretninger der dette ble vurdert som relevant for å redusere kurs- og prisrisikoen.

Insula Produksjon AS har rentebærende gjeld i form av langsiktige lån og kreditt fra morselskapet. Selskapet vil derfor være eksponert for endringer i rentenivået.

Selskapet har i all hovedsak konserninterne kunder. Kredittrisikoen i forhold til kunder og andre samarbeidspartnere ansees derfor å være liten. Likviditetsrisikoen ansees som moderat da det er stor grad av forutsigbarhet i kontantstrømmer og kortsiktige likviditetsbehov.

### Resultat, investeringer, finansiering og likviditet

Driftsinntektene ble i 2021 redusert med TNOK 14.468 til TNOK 497.512 mot TNOK 511.980 i 2020. Selskapet fikk et underskudd på TNOK -24.706 mot et underskudd på TNOK -19.351 i 2020. Driftsresultatet i 2021 svekket seg noe sammenlignet med 2020. Det ble på slutten av 2021 iverksatt en rekke tiltak for effektivisering av driften. Disse forventes gi betydelige effektiviseringsgevinster i 2022.

Netto kontantstrøm fra operasjonelle aktiviteter ble på TNOK -36.116 i 2021.

Selskapets arbeidskapital (omløpsmidler minus kortsiktig gjeld) pr 31.12.2021 var TNOK 83.300. Investeringer i varige driftsmidler var TNOK 6.459 i 2021. Selskapet er 100% langsiktig finansiert gjennom morselskapet.

Styret foreslår at underskuddet for 2021 disponeres som følger:


Overført fra annen egenkapital	TNOK 24.706
--------------------------------	-------------


Pr 31.12.2021 utgjorde selskapets egenkapital TNOK 79.694, tilsvarende 25,2% av balansesummen.

Selskapets egenkapital ble styrket i 2021. Selskapets styre er av den oppfatning at det er grunnlag for fortsatt drift i Insula Produksjon AS basert på effekten av restrukturering og effektivisering av driften.

Etter styrets oppfatning gir fremlagt resultatregnskap og balanse med noter uttrykk for virksomhetens resultat for 2021 og økonomiske stilling ved årsskiftet. Det er ikke inntrådt andre forhold etter regnskapsårets slutt enn det som allerede er nevnt over.

Leknes, den 27. mai 2022

  
Sigvald Arctander Rist  
Styreleder

  
Jan Brøvik  
Daglig leder



## Resultatregnskap

### Insula Produksjon AS

<b>Driftsinntekter og driftskostnader</b>	<b>Note</b>	<b>2021</b>	<b>2020</b>
Salgsinntekt	11, 12	497 511 805	511 806 151
Annen driftsinntekt		0	174 000
<b>Sum driftsinntekter</b>		<b>497 511 805</b>	<b>511 980 151</b>
Varekostnad	7, 12	329 427 755	337 047 696
Lønnskostnad	13	92 107 544	95 526 423
Avskrivning av driftsmidler og immaterielle eiendeler	2	23 631 306	24 636 561
Nedskrivning av driftsmidler og immaterielle eiendeler	2	1 364 722	0
Annen driftskostnad	12, 13	72 006 661	75 484 771
<b>Sum driftskostnader</b>		<b>518 537 988</b>	<b>532 695 451</b>
<b>Driftsresultat</b>		<b>-21 026 184</b>	<b>-20 715 301</b>
<b>Finansinntekter og finanskostnader</b>			
Annen renteinntekt		11 131	14 954
Annen finansinntekt		4 748	3 302
Rentekostnad til foretak i samme konsern		6 009 045	0
Annen rentekostnad		4 615 031	4 074 091
Annen finanskostnad		38 784	38 366
<b>Resultat av finansposter</b>		<b>-10 646 982</b>	<b>-4 094 201</b>
<b>Resultat før skattekostnad</b>		<b>-31 673 165</b>	<b>-24 809 501</b>
Skattekostnad	1	-6 967 450	-5 458 073
<b>Årsresultat</b>	<b>10</b>	<b>-24 705 715</b>	<b>-19 351 428</b>
<b>Overføringer og disponeringer</b>			
Overført fra annen egenkapital		24 705 715	19 351 428
<b>Sum overføringer og disponeringer</b>	<b>10</b>	<b>-24 705 715</b>	<b>-19 351 428</b>



## Balanse

### Insula Produksjon AS

Eiendeler	Note	31.12.2021	31.12.2020
<b>Anleggsmidler</b>			
<b>Immaterielle eiendeler</b>			
Utsatt skattefordel	1, 2	33 120 677	25 798 947
<b>Sum immaterielle eiendeler</b>		<b>33 120 677</b>	<b>25 798 947</b>
Tomter, bygninger o.a. fast eiendom	2	11 896 756	11 318 994
Maskiner og anlegg	2	106 654 321	125 181 085
Driftsløsøre, inventar o.a. utstyr	2	1 074 794	1 847 076
<b>Sum varige driftsmidler</b>		<b>119 625 872</b>	<b>138 347 154</b>
Investeringer i datterselskap	3	0	300 000
Lån til foretak i samme konsern	4, 5	0	1 856 617
Investeringer i tilknyttet selskap	3	207 596	207 596
Investeringer i aksjer og andeler	6	10 000	10 000
Andre langsiktige fordringer	4	0	22 263
<b>Sum finansielle anleggsmidler</b>		<b>217 596</b>	<b>2 396 476</b>
<b>Sum anleggsmidler</b>		<b>152 964 145</b>	<b>166 542 577</b>
<b>Omløpsmidler</b>			
Lager av varer og annen beholdning	7	76 636 113	56 492 892
<b>Fordringer</b>			
Kundefordringer	5	77 219 288	68 346 236
Andre kortsiktige fordringer	4	4 353 524	3 626 364
Konsernfordringer	5	1 489 121	11 696 270
<b>Sum fordringer</b>		<b>83 061 934</b>	<b>83 668 870</b>
Bankinnskudd, kontanter o.l.	8	3 332 264	3 652 973
<b>Sum omløpsmidler</b>		<b>163 030 311</b>	<b>143 814 735</b>
<b>Sum eiendeler</b>		<b>315 994 456</b>	<b>310 357 313</b>



## Balanse


### Insula Produksjon AS

<b>Egenkapital og gjeld</b>	<b>Note</b>	<b>31.12.2021</b>	<b>31.12.2020</b>
<b>Egenkapital</b>			
<b>Innskutt egenkapital</b>			
Aksjekapital	9, 10	11 097 852	11 097 852
Overkurs	10	10 589 422	10 589 422
Annen innskutt egenkapital	10	50 079 513	79 513
<b>Sum innskutt egenkapital</b>		<b>71 766 786</b>	<b>21 766 786</b>
<b>Opptjent egenkapital</b>			
Annen egenkapital	10	7 926 999	33 890 196
<b>Sum opptjent egenkapital</b>		<b>7 926 999</b>	<b>33 890 196</b>
<b>Sum egenkapital</b>		<b>79 693 785</b>	<b>55 656 982</b>

**Balanse****Insula Produksjon AS**

	Note	31.12.2021	31.12.2020
<b>Gjeld</b>			
<b>Annen langsiktig gjeld</b>			
Gjeld til kredittinstitusjoner		570 779	3 035 990
Gjeld til foretak i samme konsern	4, 5	156 000 000	180 000 000
<b>Sum annen langsiktig gjeld</b>		<b>156 570 779</b>	<b>183 035 990</b>
<b>Kortsiktig gjeld</b>			
Leverandørgjeld	5	42 946 332	41 362 743
Skyldig offentlige avgifter		8 798 522	11 312 274
Konserngjeld	5	9 562 184	1 800 746
Annen kortsiktig gjeld		18 422 854	17 188 578
<b>Sum kortsiktig gjeld</b>		<b>79 729 892</b>	<b>71 664 341</b>
<b>Sum gjeld</b>		<b>236 300 671</b>	<b>254 700 330</b>
<b>Sum egenkapital og gjeld</b>		<b>315 994 456</b>	<b>310 357 313</b>

Leknes 27.05.2022  
Styret i Insula Produksjon AS



Sigvald Arctander Rist  
styreleder



Jan Brevik  
daglig leder



## Indirekte kontantstrøm

### Insula Produksjon AS

	Note	2021	2020
<b>Kontantstrømmer fra operasjonelle aktiviteter</b>			
Resultat før skattekostnad		-31 673 165	-24 809 501
Ordinære avskrivninger		23 631 306	24 636 561
Nedskrivning anleggsmidler		1 364 722	0
Endring i varelager		-20 143 221	31 302 580
Endring i kundefordringer		-8 873 052	-10 802 399
Endring i leverandørgjeld		1 583 589	1 250 934
Endring i andre tidsavgrensningsposter		-2 006 636	13 716 948
<b>Netto kontantstrøm fra operasjonelle aktiviteter</b>		<b>-36 116 457</b>	<b>35 295 122</b>
<b>Kontantstrømmer fra investeringsaktiviteter</b>			
Innbetalinger ved salg av varige driftsmidler		184 434	0
Utbetalinger ved kjøp av varige driftsmidler		6 459 180	16 893 178
Innbetaling fordring på selskap i samme konsern		10 774 267	800 000
Utbetaling fordring på selskap i samme konsern		0	-11 696 270
<b>Netto kontantstrøm fra investeringsaktiviteter</b>		<b>4 499 521</b>	<b>-27 789 448</b>
<b>Kontantstrømmer fra finansieringsaktiviteter</b>			
Innbetalinger ved opptak av ny langsiktig gjeld		7 761 438	175 708 377
Utbetalinger ved nedbetaling av langsiktig gjeld		24 000 000	40 004
Utbetalinger ved nedbetaling av kortsiktig gjeld		2 465 211	182 535 029
Innbetalinger av konsernbidrag		50 000 000	0
<b>Netto kontantstrøm fra finansieringsaktiviteter</b>		<b>31 296 227</b>	<b>-6 866 656</b>
Netto endring i kontanter og kontantekvivalenter		-320 709	639 018
Beh. av kont. og kontantekvivalenter ved per. begynn		3 652 973	3 013 955
<b>Beh. av kont. og kontantekvivalenter ved per. s</b>		<b>3 332 264</b>	<b>3 652 973</b>



## Regnskapsprinsipper

Årsregnskapet er satt opp i samsvar med regnskapslovens bestemmelser og god regnskapsskikk.

### Bruk av estimater

I utarbeidelse av årsregnskapet har man brukt estimater og forutsetninger som har påvirket resultatregnskapet og verdsettelsen av eiendeler og gjeld, samt usikre eiendeler og forpliktelse på balansedagen i henhold til god regnskapsskikk. Områder som i stor grad inneholder slike skjønsmessige vurderinger, høy grad av kompleksitet, eller områder hvor forutsetninger og estimater er vesentlige for årsregnskapet, er beskrevet i notene.

### Valuta

Transaksjoner i utenlandsk valuta omregnes til kursen på transaksjonstidspunktet. Pengeposter i utenlandsk valuta omregnes til norske kroner ved å benytte balansedagens kurs. Ikke-pengeposter som måles til historisk kurs uttrykt i utenlandsk valuta, omregnes til norske kroner ved å benytte valutakursen på transaksjonstidspunktet. Ikke-pengeposter som måles til virkelig verdi uttrykt i utenlandsk valuta, omregnes til valutakursen fastsatt på måletidspunktet. Valutakursendringer resultatføres løpende i regnskapsperioden under andre finansposter.

### Inntekter

Inntekter ved salg av varer og tjenester vurderes til virkelig verdi av vederlaget, netto etter fradrag for merverdiavgift, returer, rabatter og andre avslag. Salg av varer resultatføres når selskapet har levert sine produkter til kunden og det ikke er uoppfylte forpliktelser som kan påvirke kundens aksept av leveringen. Levering er ikke foretatt før produktene er sendt til avtalt sted og risiko for tap og ukurans er overført til kunden. Erfaringsstall anvendes for å estimere og regnskapsføre avsetninger for kvantumsrabatter og retur på salgstidspunktet.

### Skatt

Skattekostnaden i resultatregnskapet omfatter både periodens betalbare skatt og endring i utsatt skatt. Utsatt skatt er beregnet med 22% på grunnlag av de midlertidige forskjeller som eksisterer mellom regnskapsmessige og skattemessige verdier, samt ligningsmessig underskudd til fremføring ved utgangen av regnskapsåret. Skatteøkende og skattereduserende midlertidige forskjeller som reverserer eller kan reverseres i samme periode er utlignet og nettoført. Netto utsatt skattefordel balanseføres i den grad det er sannsynlig at denne kan bli utnyttet.

### Leasing

Det skilles mellom finansiell og operasjonell leasing. Driftsmidler finansiert ved finansiell leasing er regnskapsmessig klassifisert under varige driftsmidler. Motposten er medtatt som langsiktig gjeld. Leiebeløp fordeles mellom rentekostnad og avdrag på gjelden.

Operasjonell leasing kostnadsføres som driftskostnad basert på fakturert leasingleie.

### Klassifisering av balanseposter

Eiendeler bestemt til varig eie eller bruk klassifiseres som anleggsmidler. Eiendeler som er tilknyttet varekretsløpet klassifiseres som omløpsmidler. Fordringer for øvrig klassifiseres som omløpsmidler hvis de skal tilbakebetales innen ett år. For gjeld legges analoge kriterier til grunn. Første års avdrag på langsiktige fordringer og langsiktig gjeld klassifiseres likevel ikke som omløpsmiddel og kortsiktig gjeld.



## **Anskaffelseskost**

Anskaffelseskost for eiendeler omfatter kjøpesummen, med fradrag for bonuser, rabatter og lignende, og med tillegg for kjøpsutgifter (frakt, toll, offentlige avgifter som ikke refunderes og andre direkte kjøpsutgifter). Ved kjøp i utenlandsk valuta balanseføres eiendelen til kursen på transaksjonstidspunktet. For varige driftsmidler og immaterielle eiendeler omfatter anskaffelseskost også direkte utgifter for å klargjøre eiendelen for bruk, for eksempel utgifter til testing av eiendelen. Renter knyttet til tilvirkning av anleggsmidler kostnadsføres.

## **Varige driftsmidler**

Tomter avskrives ikke. Andre varige driftsmidler balanseføres og avskrives lineært til restverdi over driftsmidlenes forventede utnyttbare levetid. Ved endring i avskrivningsplan fordeles virkningen over gjenværende avskrivningstid ("knekkpunktmetoden"). Vedlikehold av driftsmidler kostnadsføres løpende som driftskostnader. Påkostninger og forbedringer tillegges driftsmidlets kostpris og avskrives i takt med driftsmidlet. Skillet mellom vedlikehold og påkostning/forbedring regnes i forhold til driftsmidlets stand på anskaffelsestidspunktet. Leide (leasede) driftsmidler balanseføres som driftsmidler hvis leiekontrakten anses som finansiell.

## **Datterselskap og tilknyttet selskap**

Datterselskap og tilknyttede selskaper vurderes etter kostmetoden i selskapsregnskapet. Investeringen er vurdert til anskaffelseskost for aksjene med mindre nedskrivning har vært nødvendig. Det er foretatt nedskrivning til virkelig verdi når verdifall skyldes årsaker som ikke kan forventes å være forbigående og det må anses nødvendig etter god regnskapsskikk. Nedskrivninger er reversert når grunnlaget for nedskrivning ikke lenger er til stede.

## **Varer**

Varer vurderes til det laveste av anskaffelseskost (etter FIFO-prinsippet) og virkelig verdi. For råvarer brukes gjenanskaffelseskost som tilnærming til virkelig verdi. For ferdig tilvirkede varer og varer under tilvirkning består anskaffelseskost av utgifter til produktutforming, materialforbruk, direkte lønn, og andre direkte og indirekte produksjonskostnader (basert på normal kapasitet). Virkelig verdi er estimert salgspris fratrukket utgifter til ferdigstillelse og salg. Bare variable utgifter anses nødvendige for å selge ferdige varer, mens også faste tilvirkningskostnader inkluderes som nødvendige for varer som ikke er ferdig tilvirket.

## **Fordringer**

Kundefordringer og andre fordringer oppføres til pålydende etter fradrag for avsetning til forventet tap. Avsetning til tap gjøres på grunnlag av en individuell vurdering av de enkelte fordringene. For øvrige kundefordringer utføres en uspesifisert avsetning for å dekke forventet tap på krav.

## **Pensjoner - Innskuddsbasert ordning**

Kostnaden til innskuddsbasert pensjonsordning tilsvarer periodens premie til forsikringselskapet.

## **Kortsiktige plasseringer**

Kortsiktige plasseringer (aksjer og andeler vurdert som omløpsmidler) vurderes til laveste av anskaffelseskost og virkelig verdi på balansedagen. Mottatt utbytte og andre utdelinger fra selskapene inntektsføres som annen finansinntekt.

## **Kontantstrømoppstilling**

Kontantstrømoppstillingen er utarbeidet etter den indirekte metoden. Kontanter og kontantekvivalenter omfatter kontanter, bankinnskudd og andre kortsiktige, likvide plasseringer.



## Note 1 Skatt

Skatteeffekten av midlertidige forskjeller og underskudd til fremføring som har gitt opphav til utsatt skatt og utsatte skattefordeler, spesifisert på typer av midlertidige forskjeller:

	2021	2020	Endring
Varige driftsmidler	21 470 989	18 324 900	-3 146 089
Varebeholdning	1 651 602	1 322 419	-329 183
Fordringer	-100 000	-100 000	0
Balanseførte leieavtaler	6 475 695	10 372 597	3 896 902
Gevinst – og tapskonto	247 405	309 257	61 852
Avsetninger mv	0	-3 870 000	-3 870 000
<b>Sum</b>	<b>29 745 691</b>	<b>26 359 174</b>	<b>-3 386 517</b>
Akkumulert fremførbart underskudd	-178 690 211	-142 023 103	36 667 108
Avskåret rentefradrag	-1 604 011	-1 604 011	0
<b>Grunnlag for beregning av utsatt skatt</b>	<b>-150 548 531</b>	<b>-117 267 941</b>	<b>33 280 591</b>
<b>Utsatt skattefordel (22 %)</b>	<b>-33 120 677</b>	<b>-25 798 947</b>	<b>7 321 730</b>
<b>Årets skattekostnad</b>		<b>2021</b>	<b>2020</b>
Skattepliktig inntekt:			
Ordinært resultat før skatt		-31 673 165	-24 809 501
Permanente forskjeller		2 937	81
Endring i midlertidige forskjeller		-3 386 517	-25 645 684
<b>Skattepliktig inntekt</b>		<b>-35 056 746</b>	<b>-50 455 104</b>
Resultatført skatt på ordinært resultat:			
Betalbar skatt		0	0
Endring i utsatt skattefordel		-6 967 450	-5 458 073
<b>Skattekostnad ordinært resultat</b>		<b>-6 967 450</b>	<b>-5 458 073</b>
Beregning av effektiv skattesats			
Resultat før skatt		-31 673 165	-24 809 501
Beregnet skatt av resultat før skatt		-6 968 096	-5 458 090
Skatteeffekt av permanente forskjeller		646	18
<b>Sum</b>		<b>-6 967 450</b>	<b>-5 458 073</b>
Effektiv skattesats		22,0 %	22,0 %
Betalbar skatt i balansen:			
Betalbar skatt på årets resultat		0	0
<b>Sum betalbar skatt i balansen</b>		<b>0</b>	<b>0</b>



## Note 2 Varige driftsmidler

	Bygninger og tomter	Maskiner	Driftsløsøre	Totalt
Anskaffelseskost 01.01.2021	16 467 518	204 731 660	4 892 021	226 091 199
Tilgang	2 357 701	4 019 303	82 176	6 459 180
Avgang	0	-184 434	0	-184 434
Anskaffelseskost 31.12.2021	18 825 219	208 566 529	4 974 197	232 365 945
Akkumulerte avskrivninger	5 891 190	73 130 085	3 463 622	82 484 897
Akkumulerte nedskrivninger	1 037 273	28 782 122	435 778	30 255 173
<b>Bokført verdi 31.12.2021</b>	<b>11 896 756</b>	<b>106 654 321</b>	<b>1 074 794</b>	<b>119 625 872</b>
Årets avskrivninger	1 779 939	20 996 910	854 457	23 631 306
Årets nedskrivning	0	1 364 722	0	1 364 722
Forventet økonomisk levetid	5-50 år	5-10 år	5-15 år	
Avskrivningsplan	Lineær	Lineær	Lineær	

Av totale driftsmidler er kr 7 046 474 leasede driftsmidler. Årets avskrivninger er kr 6 362 112.



## Note 3 Datterselskap, tilknyttet selskap og felleskontrollert virksomhet

Investeringene i datterselskap, tilknyttet selskap og felleskontrollert virksomhet regnskapsføres etter kostmetoden.

Cibus Drift AS ble fusjonert inn i Insula Produksjon AS i 2021.

### Tilknyttet selskapet

Fine Forest Foods AS * Kirkenær, Norge	25%	1 388 064	126 017	207 596
<b>Balanseført verdi 31.12.2021</b>				<b>207 596</b>

\*) Tall hentet fra siste offisielle regnskap, 2020.

## Note 4 Fordringer og gjeld

	2021	2020
<b>Fordringer med forfall senere enn ett år</b>		
Andre langsiktige fordringer*	0	1 878 880
<b>Sum</b>	<b>0</b>	<b>1 878 880</b>
*Selskapet har ingen langsiktige fordringer etter fusjonen med datterselskapet Cibus Drift AS i 2021.		
<b>Langsiktig gjeld med forfall senere enn 5 år</b>		
Annen langsiktig gjeld* (gjeld til morselskap Insula AS)	156 000 000	180 000 000
<b>Sum</b>	<b>156 000 000</b>	<b>180 000 000</b>
*Herav gjeld som forfaller senere enn 5 år	72 000 000	81 000 000

## Note 5 Mellomværende med selskap i samme konsern m.v.

	Kundefordringer		Andre fordringer	
	2021	2020	2021	2020
Foretak i samme konsern	77 228 523	68 267 128	1 489 121	13 552 887
<b>Sum</b>	<b>77 228 523</b>	<b>68 267 128</b>	<b>1 489 121</b>	<b>13 552 887</b>
	Leverandørgjeld		Øvrig gjeld	
	2021	2020	2021	2020
Foretak i samme konsern	16 406 289	10 457 658	165 562 184	181 800 746
<b>Sum</b>	<b>16 406 289</b>	<b>10 457 658</b>	<b>165 562 184</b>	<b>181 800 746</b>

Insula Produksjon AS deltar i konsernkontoordning. Kassekredittlimit er 550 000 000. Innestående på kassekredittkonto er oppført som mellomværende med konsernselskap.



## Note 6 Andre langsiktige aksjer og andeler

	Eierandel	Balanseført verdi
Fiskerinæringens Innkjøpselskap AS	1,83%	10 000
<b>Balanseført verdi 31.12.2021</b>		<b>10 000</b>

Det er ingen kjent markedsverdi for investeringen.

## Note 7 Varer

	2021	2020
Råvarer	57 424 136	41 052 314
Varer under tilvirkning	9 922 884	8 586 357
Innkjøpte ferdigvarer	4 903 069	3 420 991
Egentilvirkede ferdigvarer	4 386 024	3 433 230
<b>Sum</b>	<b>76 636 113</b>	<b>56 492 892</b>

	2021	2020
Anskaffelseskost	76 636 113	56 492 892
Ukurans varelager	0	0
<b>Sum</b>	<b>76 636 113</b>	<b>56 492 892</b>

## Note 8 Bundne bankinnskudd, trekkrettigheter

<b>Bundne bankinnskudd</b>	<b>2021</b>	<b>2020</b>
Skattetrekkskonto	3 317 409	3 652 973
<b>Trekkrettigheter</b>	<b>2021</b>	<b>2020</b>
Ubenyttet kassekreditt	0	0

Insula Produksjon AS deltar i konsernkontoordning. Kassekredittlimit er 550 000 000. Innstående på kassekredittkonto er oppført som mellomværende med konsernselskap.

## Note 9 Aksjekapital og aksjonærinformasjon

Aksjekapitalen på kr. 11 097 852 består av 1 000 aksjer à kr. 11 098.

### Oversikt over de største aksjonærene 31.12.2021

Navn	Antall aksjer	Eierandel
Insula AS	1 000	100%
<b>Sum</b>	<b>1 000</b>	<b>100%</b>

Insula Produksjon AS inngår i konsernregnskapet til konsernspissen Kvarv AS. Kvarv AS har forretningsadresse i Trondheim hvor konsernregnskapet til Kvarv AS kan fås utlevert.



## Note 10 Egenkapital

	Aksjekapital	Overkurs	Annen innskutt egenkapital	Annen egenkapital	Sum egenkapital
Egenkapital 01.01.2021	11 097 852	10 589 422	79 513	33 890 196	55 656 982
Årets resultat (tap)	0	0	0	-24 705 715	-24 705 715
Mottatt konsernbidrag	0	0	50 000 000	0	50 000 000
Fusjon med datterselskap*	0	0	0	-1 257 482	-1 257 482
<b>Egenkapital 31.12.2021</b>	<b>11 097 852</b>	<b>10 589 422</b>	<b>50 079 513</b>	<b>7 926 999</b>	<b>79 693 785</b>

\*Datterselskapet Cibus Drift AS ble fusjonert inn i Insula Produksjon AS i 2021 til regnskaps- og skattemessig kontinuitet.

## Note 11 Driftsinntekter

	2021	2020
Salgsinntekter	497 511 805	511 806 151
Andre driftsinntekter	0	174 000
<b>Sum</b>	<b>497 511 805</b>	<b>511 980 151</b>

### Geografisk fordeling

Norge	495 842 073	511 958 332
Andre land	1 669 732	21 819
<b>Sum</b>	<b>497 511 805</b>	<b>511 980 151</b>

## Note 12 Transaksjoner med nærstående

Ytelser til ledende ansatte er omtalt i note 13, og mellomværende med konsernselskaper er omtalt i note 5.

Selskapets transaksjoner med nærstående parter: 2021

### a) Salg av varer og tjenester

Salg av varer	
- Selskap i samme konsern	494 998 805
Salg av tjenester	
- Selskap i samme konsern	616 482

### b) Kjøp av varer og tjenester

Kjøp av varer	
- Selskap i samme konsern	188 190 660
Kjøp av tjenester	
- Selskap i samme konsern	11 021 542



## Note 13 Lønnskostnader, antall ansatte, godtgjørelser, lån til ansatte mm.

<b>Lønnskostnader</b>	<b>2021</b>	<b>2020</b>
Lønninger	82 850 387	86 536 471
Arbeidsgiveravgift	4 879 932	5 097 248
Pensjonskostnader	2 667 259	3 033 614
Andre ytelser	1 709 965	859 090
<b>Sum</b>	<b>92 107 544</b>	<b>95 526 423</b>

Sysselsatte årsverk	141	156
---------------------	-----	-----

<b>Ytelser til ledende personer</b>	<b>Daglig leder</b>	<b>Styret</b>
Lønn/styrehonorar	1 615 604	0
Pensjonsutgifter	22 945	0
Annen godtgjørelse	1 236	0
<b>Sum</b>	<b>1 639 785</b>	<b>0</b>

Selskapets pensjonsordninger tilfredsstiller kravene i lov om obligatorisk tjenestepensjon.

Det er ikke gitt lån/sikkerhetsstillelse til daglig leder, styrets leder eller andre nærstående parter.

<b>Kostnadsført godtgjørelse til revisor</b>	<b>2021</b>	<b>2020</b>
Lovpålagt revisjon	192 304	169 334
Skatterådgivning	21 700	16 000
Annen bistand	22 800	48 955
<b>Sum</b>	<b>236 804</b>	<b>234 289</b>



Til generalforsamlingen i Insula Produksjon AS

## Uavhengig revisors beretning

### Konklusjon

Vi har revidert årsregnskapet til Insula Produksjon AS som består av balanse per 31. desember 2021, resultatregnskap og kontantstrømoppstilling for regnskapsåret avsluttet per denne datoen og noter til årsregnskapet, herunder et sammendrag av viktige regnskapsprinsipper.

Etter vår mening

- oppfyller årsregnskapet gjeldende lovkrav, og
- gir årsregnskapet et rettviseende bilde av selskapets finansielle stilling per 31. desember 2021, og av dets resultater og kontantstrømmer for regnskapsåret avsluttet per denne datoen i samsvar med regnskapslovens regler og god regnskapsskikk i Norge.

### Grunnlag for konklusjonen

Vi har gjennomført revisjonen i samsvar med de internasjonale revisjonsstandardene International Standards on Auditing (ISA-ene). Våre oppgaver og plikter i henhold til disse standardene er beskrevet nedenfor under *Revisors oppgaver og plikter ved revisjonen av årsregnskapet*. Vi er uavhengige av selskapet slik det kreves i lov, forskrift og International Code of Ethics for Professional Accountants (inkludert internasjonale uavhengighetsstandarder) utstedt av the International Ethics Standards Board for Accountants (IESBA-reglene), og vi har overholdt våre øvrige etiske forpliktelser i samsvar med disse kravene. Innhentet revisjonsbevis er etter vår vurdering tilstrekkelig og hensiktsmessig som grunnlag for vår konklusjon.

### Øvrig informasjon

Styret og daglig leder (ledelsen) er ansvarlige for informasjonen i årsberetningen. Øvrig informasjon omfatter informasjon i årsrapporten bortsett fra årsregnskapet og den tilhørende revisjonsberetningen. Vår konklusjon om årsregnskapet ovenfor dekker ikke informasjonen i årsberetningen.

I forbindelse med revisjonen av årsregnskapet er det vår oppgave å lese årsberetningen. Formålet er å vurdere hvorvidt det foreligger vesentlig inkonsistens mellom årsberetningen og årsregnskapet og den kunnskap vi har opparbeidet oss under revisjonen av årsregnskapet, eller hvorvidt informasjon i årsberetningen ellers fremstår som vesentlig feil. Vi har plikt til å rapportere dersom årsberetningen fremstår som vesentlig feil. Vi har ingenting å rapportere i så henseende.

Basert på kunnskapen vi har opparbeidet oss i revisjonen, mener vi at årsberetningen

- er konsistent med årsregnskapet og
- inneholder de opplysninger som skal gis i henhold til gjeldende lovkrav.

### Ledelsens ansvar for årsregnskapet

Ledelsen er ansvarlig for å utarbeide årsregnskapet og for at det gir et rettviseende bilde i samsvar med regnskapslovens regler og god regnskapsskikk i Norge. Ledelsen er også ansvarlig for slik interkontroll som den finner nødvendig for å kunne utarbeide et årsregnskap som ikke inneholder vesentlig feilinformasjon, verken som følge av misligheter eller utilsiktede feil.

PricewaterhouseCoopers AS, Brattørkaia 17B, Postboks 6365 Torgard, NO-7492 Trondheim  
T: 02316, org. no.: 987 009 713 MVA, [www.pwc.no](http://www.pwc.no)  
Statsautoriserte revisorer, medlemmer av Den norske Revisorforening og autorisert regnskapsførerselskap



Ved utarbeidelsen av årsregnskapet må ledelsen ta standpunkt til selskapets evne til fortsatt drift og opplyse om forhold av betydning for fortsatt drift. Forutsetningen om fortsatt drift skal legges til grunn for årsregnskapet så lenge det ikke er sannsynlig at virksomheten vil bli avvirket.

#### **Revisors oppgaver og plikter ved revisjonen av årsregnskapet**

Vårt mål er å oppnå betryggende sikkerhet for at årsregnskapet som helhet ikke inneholder vesentlig feilinformasjon, verken som følge av misligheter eller utilsiktede feil, og å avgi en revisjonsberetning som inneholder vår konklusjon. Betryggende sikkerhet er en høy grad av sikkerhet, men ingen garanti for at en revisjon utført i samsvar med ISA-ene, alltid vil avdekke vesentlig feilinformasjon som eksisterer. Feilinformasjon kan oppstå som følge av misligheter eller utilsiktede feil. Feilinformasjon blir vurdert som vesentlig dersom den enkeltvis eller samlet med rimelighet kan forventes å påvirke økonomiske beslutninger som brukerne foretar basert på årsregnskapet.

For videre beskrivelse av revisors oppgaver og plikter vises det til:  
<https://revisorforeningen.no/revisjonsberetninger>

Trondheim, 3. juni 2022  
**PricewaterhouseCoopers AS**

**Kjetil Smørdal**  
Statsautorisert revisor  
(elektronisk signert)



 Securely signed with Brevio

Revisjonsberetning

**Signers:**

<b>Name</b>	<b>Method</b>	<b>Date</b>
Smørdal, Kjetil	BANKID_MOBILE	2022-06-03 10:52

**This document package contains:**

- Closing page (this page)
- The original document(s)
- The electronic signatures. These are not visible in the document, but are electronically integrated.



This file is sealed with a digital signature.  
The seal is a guarantee for the authenticity  
of the document.