



## ÅRSREGNSKAPET FOR REGNSKAPSÅRET 2020 - GENERELL INFORMASJON

### Enheten

Organisasjonsnummer: 924 726 709  
Organisasjonsform: Aksjeselskap  
Foretaksnavn: REITEN INVEST AS  
Forretningsadresse: Ruglandveien 26  
1358 JAR

### Regnskapsår

Årsregnskapets periode: 22.02.2020 - 31.12.2020

### Konsern

Morselskap i konsern: Nei

### Regnskapsregler

Regler for små foretak benyttet: Ja  
Benyttet ved utarbeidelsen av årsregnskapet til selskapet: Regnskapslovens alminnelige regler

### Årsregnskapet fastsatt av kompetent organ

Bekreftet av representant for selskapet: Anne Helene Reiten  
Dato for fastsettelse av årsregnskapet: 25.09.2021

### Grunnlag for avgivelse

År 2020: Årsregnskapet er elektronisk innlevert  
År 2019: Tall er hentet fra elektronisk innlevert årsregnskap fra 2020

*Det er ikke krav til at årsregnskapet m.v. som sendes til Regnskapsregisteret er undertegnet. Kontrollen på at dette er utført ligger hos revisor/enhetens øverste organ. Sikkerheten ivaretas ved at innsender har rolle/rettighet for innsending av årsregnskapet via Altinn, og ved at det bekreftes at årsregnskapet er fastsatt av kompetent organ.*

Brønnøysundregistrene, 26.07.2022



## Resultatregnskap

Beløp i: NOK	Note	2020	2019
<b>RESULTATREGNSKAP</b>			
<b>Inntekter</b>			
Salgsinntekt		0	0
Annen driftsinntekt		0	0
<b>Sum inntekter</b>		<b>0</b>	<b>0</b>
<b>Kostnader</b>			
Endring i beholdning av varer under tilvirkning og ferdig tilvirkede varer		0	0
Endring i beholdning av egentilvirkede anleggsmidler		0	0
Varekostnad		0	0
Lønnskostnad		0	0
Avskrivning på varige driftsmidler og immaterielle eiendeler		0	0
Nedskrivning av varige driftsmidler og immaterielle eiendeler		0	0
Annen driftskostnad		0	0
<b>Sum kostnader</b>		<b>0</b>	<b>0</b>
<b>Driftsresultat</b>		<b>0</b>	<b>0</b>
<b>Finansinntekter og finanskostnader</b>			
Inntekt på investering i datterselskap og tilknyttet selskap		0	0
Inntekt på andre investeringer		0	0
Renteinntekt fra foretak i samme konsern		0	0
Annen renteinntekt		3	0
Annen finansinntekt		0	0
Verdiøkning andre finansielle instrumenter vurdert til virkelig verdi		0	0
<b>Sum finansinntekter</b>		<b>3</b>	<b>0</b>
Verdireduksjon andre finansielle instrumenter vurdert til virkelig verdi		0	0
Nedskrivning av finansielle eiendeler		0	0
Rentekostnad til foretak i samme konsern		0	0
Annen rentekostnad		0	0
Annen finanskostnad		0	0
<b>Sum finanskostnader</b>		<b>0</b>	<b>0</b>



## Resultatregnskap

Beløp i: NOK	Note	2020	2019
<b>Netto finans</b>		<b>3</b>	<b>0</b>
<b>Ordinært resultat før skattekostnad</b>		<b>3</b>	<b>0</b>
Skattekostnad på ordinært resultat	2	0	0
<b>Ordinært resultat etter skattekostnad</b>		<b>3</b>	<b>0</b>
Ekstraordinære poster		0	0
Skattekostnad på ekstraordinære poster		0	0
<b>Årsresultat</b>		<b>3</b>	<b>0</b>
Minoritetsinteresser		0	0
<b>Årsresultat etter minoritetsinteresser</b>		<b>3</b>	<b>0</b>
Andre resultatkomponenter for IFRS-foretak		0	0
<b>Totalresultat</b>	5	<b>3</b>	<b>0</b>
<b>Overføringer og disponeringer</b>			
Overføring til/fra fond		0	0
Ordinært utbytte		0	0
Tilleggsutbytte		0	0
Ekstraordinært utbytte		0	0
Konsernbidrag		0	0
Avgitt konsernbidrag		0	0
Fondsemissjon		0	0
Udekket tap		0	0
Overføringer til/fra annen egenkapital		0	0
<b>Sum overføringer og disponeringer</b>		<b>0</b>	<b>0</b>



### Balanse

Beløp i: NOK	Note	2020	2019
<b>BALANSE - EIENDELER</b>			
<b>Anleggsmidler</b>			
<b>Immaterielle eiendeler</b>			
Forskning og utvikling		0	0
Konsesjoner, patenter, lisenser, varemerker og lignende rettigheter		0	0
Utsatt skattefordel		0	0
Goodwill		0	0
<b>Sum immaterielle eiendeler</b>		<b>0</b>	<b>0</b>
<b>Varige driftsmidler</b>			
Tomter, bygninger og annen fast eiendom		0	0
Maskiner og anlegg		0	0
Skip, rigger, fly og lignende		0	0
Driftsløsøre, inventar, verktøy, kontormaskiner og lignende		0	0
<b>Sum varige driftsmidler</b>		<b>0</b>	<b>0</b>
<b>Finansielle anleggsmidler</b>			
Investering i datterselskap		0	0
Investering i annet foretak i samme konsern		0	0
Lån til foretak i samme konsern		0	0
Investeringer i tilknyttet selskap		0	0
Lån til tilknyttet selskap og felles kontrollert virksomhet		0	0
Investeringer i aksjer og andeler	3	163 075	0
<b>Sum finansielle anleggsmidler</b>		<b>163 075</b>	<b>0</b>
<b>Sum anleggsmidler</b>		<b>163 075</b>	<b>0</b>
<b>Omløpsmidler</b>			
<b>Varer</b>			
Varer		0	0
<b>Sum varer</b>		<b>0</b>	<b>0</b>
<b>Fordringer</b>			
Kundefordringer		0	0
Andre fordringer		0	0



### Balanse

Beløp i: NOK	Note	2020	2019
Konsernfordringer		0	0
Krav på innbetaling av selskapskapital		0	0
<b>Sum fordringer</b>		<b>0</b>	<b>0</b>
<b>Investeringer</b>			
Aksjer og andeler i foretak i samme konsern		0	0
Markedsbaserte aksjer		0	0
Markedsbaserte obligasjoner		0	0
Andre markedsbaserte finansielle instrumenter		0	0
Andre finansielle instrumenter		0	0
<b>Sum investeringer</b>		<b>0</b>	<b>0</b>
<b>Bankinnskudd, kontanter og lignende</b>			
Bankinnskudd, kontanter og lignende		1 858	0
<b>Sum bankinnskudd, kontanter og lignende</b>		<b>1 858</b>	<b>0</b>
<b>Sum omløpsmidler</b>		<b>1 858</b>	<b>0</b>
<b>SUM EIENDELER</b>		<b>164 933</b>	<b>0</b>

### BALANSE - EGENKAPITAL OG GJELD

#### Egenkapital

##### Innskutt egenkapital

Selskapskapital	4,5	30 000	0
Beholdning av egne aksjer		0	0
Overkurs		9 930	0
Ikke registrert kapitalforhøyelse		0	0
Annen innskutt egenkapital	5	3	0
<b>Sum innskutt egenkapital</b>		<b>39 933</b>	<b>0</b>

##### Opptjent egenkapital

Fond		0	0
Avsatt utbytte		0	0
Annen egenkapital		0	0
Udekket tap		0	0
Minoritetsinteresser		0	0



## Balanse

Beløp i: NOK	Note	2020	2019
<b>Sum opptjent egenkapital</b>		<b>0</b>	<b>0</b>
Minoritetsinteresser		0	0
<b>Sum egenkapital</b>		<b>39 933</b>	<b>0</b>
<b>Gjeld</b>			
<b>Langsiktig gjeld</b>			
Pensjonsforpliktelser		0	0
Utsatt skatt		0	0
Andre avsetninger for forpliktelser		0	0
<b>Sum avsetninger for forpliktelser</b>		<b>0</b>	<b>0</b>
<b>Annen langsiktig gjeld</b>			
Konvertible lån		0	0
Obligasjonslån		0	0
Gjeld til kredittinstitusjoner		0	0
Langsiktig konserngjeld		0	0
Ansvarlig lånekapital	6	125 000	0
Øvrig langsiktig gjeld		0	0
<b>Sum annen langsiktig gjeld</b>		<b>125 000</b>	<b>0</b>
<b>Sum langsiktig gjeld</b>		<b>125 000</b>	<b>0</b>
<b>Kortsiktig gjeld</b>			
Konvertible lån		0	0
Sertifikatlån		0	0
Gjeld til kredittinstitusjoner		0	0
Leverandørgjeld		0	0
Betalbar skatt		0	0
Skyldige offentlige avgifter		0	0
Utbytte		0	0
Kortsiktig konserngjeld		0	0
Annen kortsiktig gjeld		0	0
<b>Sum kortsiktig gjeld</b>		<b>0</b>	<b>0</b>
<b>Sum gjeld</b>		<b>125 000</b>	<b>0</b>
<b>SUM EGENKAPITAL OG GJELD</b>		<b>164 933</b>	<b>0</b>



## Balanse

<b>Beløp i: NOK</b>	<b>Note</b>	<b>2020</b>	<b>2019</b>
<b>POSTER UTENOM BALANSEN</b>			
Garantistillelser		0	0
Pantstillelser		0	0



## Brønnøysundregistrene

### ÅRSREGNSKAP FOR REGNSKAPSÅRET 2020 - GENERELL INFORMASJON

Journalnummer: 2021 854268

#### Enheten

Organisasjonsnummer: 924 726 709  
Organisasjonsform: Aksjeselskap  
Foretaksnavn: REITEN INVEST AS  
Forretningsadresse: Ruglandveien 26  
1358 JAR

#### Regnskapsår

Årsregnskapets periode: 22.02.2020 - 31.12.2020

#### Konsern

Morselskap i konsern: Nei

#### Regnskapsregler

Regler for små foretak benyttet: Ja  
Benyttet ved utarbeidelsen av  
årsregnskapet til selskapet: Regnskapslovens alminnelige regler

#### Årsregnskapet fastsatt av kompetent organ

Bekreftet av representant for selskapet: Anne Helene Reiten  
Dato for fastsettelse av årsregnskapet: 25.09.2021

#### Revisjon

Selskapet har besluttet at årsregnskapet  
ikke skal revideres: Ja

#### Grunnlag for avgivelse

År 2020: Årsregnskap er elektronisk innlevert.  
År 2019: Tall er hentet fra elektronisk innlevert årsregnskap fra 2020.

*Det er ikke krav til at årsregnskapet m.v. som sendes til Regnskapsregisteret er undertegnet. Kontrollen på at dette er utført ligger hos revisor/enhetens øverste organ. Sikkerheten ivaretas ved at innsender har rolle/rettighet for innsending av årsregnskapet via Altinn, og ved at det bekreftes at årsregnskapet er fastsatt av kompetent organ.*

Brønnøysundregistrene, 04.10.2021



Organisasjonsnr: 924 726 709  
REITEN INVEST AS

## RESULTATREGNSKAP

<b>Beløp i: NOK</b>	<b>Note</b>	<b>2020</b>	<b>2019</b>
<b>RESULTATREGNSKAP</b>			
<b>Inntekter</b>			
Salgsinntekt		0	0
Annen driftsinntekt		0	0
<b>Sum inntekter</b>		<b>0</b>	<b>0</b>
<b>Kostnader</b>			
Endring i beholdning av varer under tilvirkning og ferdig tilvirkede varer		0	0
Endring i beholdning av egentilvirkede anleggsmidler		0	0
Varekostnad		0	0
Lønnskostnad		0	0
Avskrivning på varige driftsmidler og immaterielle eiendeler		0	0
Nedskrivning av varige driftsmidler og immaterielle eiendeler		0	0
Annen driftskostnad		0	0
<b>Sum kostnader</b>		<b>0</b>	<b>0</b>
<b>Driftsresultat</b>		<b>0</b>	<b>0</b>
<b>Finansinntekter og finanskostnader</b>			
Inntekt på investering i datterselskap og tilknyttet selskap		0	0
Inntekt på andre investeringer		0	0
Renteinntekt fra foretak i samme konsern		0	0
Annen renteinntekt		3	0
Annen finansinntekt		0	0
Verdiøkning andre finansielle instrumenter vurdert til virkelig verdi		0	0
<b>Sum finansinntekter</b>		<b>3</b>	<b>0</b>
Verdireduksjon andre finansielle instrumenter vurdert til virkelig verdi		0	0
Nedskrivning av finansielle eiendeler		0	0
Rentekostnad til foretak i samme konsern		0	0



Annen rentekostnad		0	0
Annen finanskostnad		0	0
<b>Sum finanskostnader</b>		<b>0</b>	<b>0</b>
<b>Netto finans</b>		<b>3</b>	<b>0</b>
<b>Ordinært resultat før skattekostnad</b>		<b>3</b>	<b>0</b>
Skattekostnad på ordinært resultat	2	0	0
<b>Ordinært resultat etter skattekostnad</b>		<b>3</b>	<b>0</b>
Ekstraordinære poster		0	0
Skattekostnad på ekstraordinære poster		0	0
<b>Årsresultat</b>		<b>3</b>	<b>0</b>
Minoritetsinteresser		0	0
<b>Årsresultat etter minoritetsinteresser</b>		<b>3</b>	<b>0</b>
Andre resultatkomponenter for IFRS-foretak		0	0
<b>Totalresultat</b>	<b>5</b>	<b>3</b>	<b>0</b>
<b>Overføringer og disponeringer</b>			
Overføring til/fra fond		0	0
Ordinært utbytte		0	0
Tilleggsutbytte		0	0
Ekstraordinært utbytte		0	0
Konsernbidrag		0	0
Avgitt konsernbidrag		0	0
Fondsemissjon		0	0
Udekket tap		0	0
Overføringer til/fra annen egenkapital		0	0
<b>Sum overføringer og disponeringer</b>		<b>0</b>	<b>0</b>



Organisasjonsnr: 924 726 709  
REITEN INVEST AS

## BALANSE

Beløp i: NOK	Note	2020	2019
<b>BALANSE - EIENDELER</b>			
<b>Anleggsmidler</b>			
<b>Immaterielle eiendeler</b>			
Forskning og utvikling		0	0
Konsesjoner, patenter, lisenser, varemerker og lignende rettigheter		0	0
Utsatt skattefordel		0	0
Goodwill		0	0
<b>Sum immaterielle eiendeler</b>		<b>0</b>	<b>0</b>
<b>Varige driftsmidler</b>			
Tomter, bygninger og annen fast eiendom		0	0
Maskiner og anlegg		0	0
Skip, rigger, fly og lignende		0	0
Driftsløsøre, inventar, verktøy, kontormaskiner og lignende		0	0
<b>Sum varige driftsmidler</b>		<b>0</b>	<b>0</b>
<b>Finansielle anleggsmidler</b>			
Investering i datterselskap		0	0
Investering i annet foretak i samme konsern		0	0
Lån til foretak i samme konsern		0	0
Investeringer i tilknyttet selskap		0	0
Lån til tilknyttet selskap og felles kontrollert virksomhet		0	0
Investeringer i aksjer og andeler	3	163 075	0
<b>Sum finansielle anleggsmidler</b>		<b>163 075</b>	<b>0</b>
<b>Sum anleggsmidler</b>		<b>163 075</b>	<b>0</b>
<b>Omløpsmidler</b>			
<b>Varer</b>			
Varer		0	0
<b>Sum varer</b>		<b>0</b>	<b>0</b>
<b>Fordringer</b>			
Kundefordringer		0	0
Andre fordringer		0	0
Konsernfordringer		0	0



Krav på innbetaling av selskapskapital	0	0
<b>Sum fordringer</b>	<b>0</b>	<b>0</b>
<b>Investeringer</b>		
Aksjer og andeler i foretak i samme konsern	0	0
Markedsbaserte aksjer	0	0
Markedsbaserte obligasjoner	0	0
Andre markedsbaserte finansielle instrumenter	0	0
Andre finansielle instrumenter	0	0
<b>Sum investeringer</b>	<b>0</b>	<b>0</b>
<b>Bankinnskudd, kontanter og lignende</b>		
Bankinnskudd, kontanter og lignende	1 858	0
<b>Sum bankinnskudd, kontanter og lignende</b>	<b>1 858</b>	<b>0</b>
<b>Sum omløpsmidler</b>	<b>1 858</b>	<b>0</b>
<b>SUM EIENDELER</b>	<b>164 933</b>	<b>0</b>
<b>BALANSE - EGENKAPITAL OG GJELD</b>		
<b>Egenkapital</b>		
<b>Innskutt egenkapital</b>		
Selskapskapital 4,5	30 000	0
Beholdning av egne aksjer	0	0
Overkurs	9 930	0
Ikke registrert kapitalforhøyelse	0	0
Annen innskutt egenkapital 5	3	0
<b>Sum innskutt egenkapital</b>	<b>39 933</b>	<b>0</b>
<b>Opptjent egenkapital</b>		
Fond	0	0
Avsatt utbytte	0	0
Annen egenkapital	0	0
Udekket tap	0	0
Minoritetsinteresser	0	0
<b>Sum opptjent egenkapital</b>	<b>0</b>	<b>0</b>
Minoritetsinteresser	0	0
<b>Sum egenkapital</b>	<b>39 933</b>	<b>0</b>
<b>Gjeld</b>		
<b>Langsiktig gjeld</b>		
Pensjonsforpliktelser	0	0
Utsatt skatt	0	0
Andre avsetninger for forpliktelser	0	0



<b>Sum avsetninger for forpliktelser</b>	0	0
<b>Annen langsiktig gjeld</b>		
Konvertible lån	0	0
Obligasjonslån	0	0
Gjeld til kredittinstitusjoner	0	0
Langsiktig konserngjeld	0	0
Ansvarlig lånekapital	6 125 000	0
Øvrig langsiktig gjeld	0	0
<b>Sum annen langsiktig gjeld</b>	<b>125 000</b>	<b>0</b>
<b>Sum langsiktig gjeld</b>	<b>125 000</b>	<b>0</b>
<b>Kortsiktig gjeld</b>		
Konvertible lån	0	0
Sertifikatlån	0	0
Gjeld til kredittinstitusjoner	0	0
Leverandørgjeld	0	0
Betalbar skatt	0	0
Skyldige offentlige avgifter	0	0
Utbytte	0	0
Kortsiktig konserngjeld	0	0
Annen kortsiktig gjeld	0	0
<b>Sum kortsiktig gjeld</b>	<b>0</b>	<b>0</b>
<b>Sum gjeld</b>	<b>125 000</b>	<b>0</b>
<b>SUM EGENKAPITAL OG GJELD</b>	<b>164 933</b>	<b>0</b>
<b>POSTER UTENOM BALANSEN</b>		
Garantistillelser	0	0
Pantstillelser	0	0



Organisasjonsnr: 924 726 709  
REITEN INVEST AS

NOTEOPPLYSNINGER - SELSKAP - alle poster oppgitt i hele tall

**Note**

1

**Regnskapsprinsipper**

Selskapet benytter regnskapsreglene for små foretak. Inntektene regnskapsføres i forbindelse med levering av varer og tjenester. Vurdering og klassifisering eiendeler og gjeld. Eiendeler bestemt til varig eie eller bruk er klassifisert som anleggsmidler. Andre eiendeler er klassifisert som omløpsmidler. Fordringer som skal tilbakebetales innen et år er uansett klassifisert som omløpsmidler. Ved klassifisering av kortsiktig gjeld er tilsvarende kriterier lagt til grunn. Anleggsmidler vurderes til anskaffelseskost, men nedskrives til virkelig verdi når verdifallet forventes ikke å være forbigående. Anleggsmidler med begrenset økonomisk levetid avskrives planmessig. Langsiktig gjeld balanseføres til nominelt mottatt beløp på etableringstidspunktet. Langsiktig gjeld oppskrives ikke til virkelig verdi som følge av renteendring. Omløpsmidler vurderes til laveste av anskaffelseskost og virkelig verdi. Kortsiktig gjeld balanseføres til nominelt mottatt beløp på etableringstidspunktet. Kortsiktig gjeld oppskrives ikke til virkelig verdi som følge av renteendring. Fordringer, kundefordringer og andre fordringer oppføres til pålydende etter fradrag for avsetning til forventet tap. Avsetning til tap gjøres på grunnlag av en individuell vurdering av de enkelte fordringene. I tillegg gjøres det for øvrige kundefordringer en uspesifisert avsetning for å dekke antatt tap. Skatter. Skatter kostnadsføres når de påløper, det vil si at skattekostnaden er knyttet til det regnskapsmessige resultat før skatt. Skattekostnaden består av betalbar skatt (skatt på årets skattepliktige inntekt) og endring i netto utsatt skatt. Skattekostnaden fordeles på ordinært resultat og resultat av ekstraordinære poster i henhold til skattegrunnlaget. Utsatt skatt og utsatt skattefordel er presentert netto i balansen.

**Note**

4

**Antall aksjer og aksjeeiere**

<u>Aksjeklasse</u>	<u>Ant. aksjer</u>	<u>Pålydende</u>	<u>Bokført verdi</u>
Ordinære aksjer	1000.00	30.00	30000.00
Ordinære aksjer			0.00

<u>Aksjeeiere - fritekst</u>	<u>Antall</u>	<u>Eierandel</u>	<u>Aksjeklasse</u>
Anne Helene Reiten	501.00	50.10%	Ordinære aksjer
Øyvind Reiten	499.00	49.90%	Ordinære aksjer

<u>Sum</u>	<u>Sum antall</u>	<u>Sum eierandel</u>
	1000.00	100.00%

**Note**



## Lønn og ytelser

<u>Lønn</u>	<u>Årets</u>	<u>Fjorårets</u>
	0.00	0.00
<u>Arbeidsgiveravgift</u>	<u>Årets</u>	<u>Fjorårets</u>
	0.00	0.00
<u>Pensjonskostnader</u>	<u>Årets</u>	<u>Fjorårets</u>
	0.00	0.00
<u>Andre ytelser</u>	<u>Årets</u>	<u>Fjorårets</u>
	0.00	0.00
<u>Sum lønnskostnader</u>	<u>Årets</u>	<u>Fjorårets</u>
	0.00	0.00

## Note

### Ytelser til revisjon

<u>Revisjon</u>	<u>Årets</u>	<u>Fjorårets</u>
	0.00	0.00
<u>Andre tjenester</u>	<u>Årets</u>	<u>Fjorårets</u>
	0.00	0.00
<u>Sum godtgjørelse til revisor</u>	<u>Årets</u>	<u>Fjorårets</u>
	0.00	0.00

## Note

### Antall årsverk i regnskapsåret

Virksomheten har hatt følgende antall årsverk:  
0.00

## Note

2

## Skattekostnad

### Resultatført skatt på ordinært resultat

<u>Betalbar skatt</u>	<u>Årets</u>	<u>Fjorårets</u>
	0.00	0.00
<u>Endringer i utsatt skattefordel</u>	<u>Årets</u>	<u>Fjorårets</u>
	0.00	0.00

## Skattepliktig inntekt

<u>Ordinært resultat før skatt</u>	<u>Årets</u>	<u>Fjorårets</u>
------------------------------------	--------------	------------------



	3.00	0.00
<u>Permanente forskjeller</u>	<u>Årets</u>	<u>Fjorårets</u>
	-20070.00	0.00
<u>Endring i midlertidige forskjeller</u>	<u>Årets</u>	<u>Fjorårets</u>
	0.00	0.00
<u>Anvendelse av fremførbart underskudd</u>	<u>Årets</u>	<u>Fjorårets</u>
	0.00	0.00
<u>Mottatt/avgitt konsernbidrag</u>	<u>Årets</u>	<u>Fjorårets</u>
	0.00	0.00
<u>Andre elementer</u>	<u>Årets</u>	<u>Fjorårets</u>
	0.00	0.00
<b>Betalbar skatt i balansen</b>		
<u>Betalbar skatt på årets resultat</u>	<u>Årets</u>	<u>Fjorårets</u>
	0.00	0.00
<u>Betalbar skatt på konsernbidrag</u>	<u>Årets</u>	<u>Fjorårets</u>
	0.00	0.00

Utsatt skattefordel balanseføres ikke

## Note

2

### Midlertidige forskjeller - utsatt skatt/skattefordel

<u>Anleggsmidler</u>	<u>Startdato</u>	<u>Sluttdato</u>	<u>Endring</u>
	0.00	0.00	
<u>Omløpsmidler</u>	<u>Startdato</u>	<u>Sluttdato</u>	<u>Endring</u>
	0.00	0.00	
<u>Gevinst- og tapskonto</u>	<u>Startdato</u>	<u>Sluttdato</u>	<u>Endring</u>
	0.00	0.00	
<u>Skattemessig fremf.undersk.</u>	<u>Startdato</u>	<u>Sluttdato</u>	<u>Endring</u>
	20067.00	0.00	
<u>Andre forskjeller</u>	<u>Startdato</u>	<u>Sluttdato</u>	<u>Endring</u>
	0.00	0.00	
<u>Kortsiktig gjeld</u>	<u>Startdato</u>	<u>Sluttdato</u>	<u>Endring</u>
	0.00	0.00	
<u>Andel skattepl.avs.utbytte</u>	<u>Startdato</u>	<u>Sluttdato</u>	<u>Endring</u>
	0.00	0.00	
<u>Skattered.forskj.ikke utl.</u>	<u>Startdato</u>	<u>Sluttdato</u>	<u>Endring</u>
	0.00	0.00	
<u>Utsatt skattefordel 31.12.</u>	<u>Startdato</u>	<u>Sluttdato</u>	<u>Endring</u>



0.00 0.00

## Note

6

## Gjeld

Avsetning for forpliktelser er forkortet til: "Avs.forpl"

Annen langsiktig gjeld er forkortet til: "A.L.gjeld"

Kortsiktig gjeld er forkortet til: "K. gjeld"

<u>Gjeld forfaller etter &gt;5 år</u>	<u>Avs.forpl</u>	<u>A.L.gjeld</u>	<u>K. gjeld</u>
		125000.00	

Lånet er ytet av styremedlem Anne Helene Reiten

## Note

5

## Egenkapital

Aksjekapital er forkortet til: "Aksjekap"

Annen innskutt egenkapital er forkortet til: "A.innsk.EK"

<u>Egenkap. 31.12. forrige år</u>	<u>Aksjekap</u>	<u>Overkurs</u>	<u>A.innsk.EK</u>
	30000.00	9940.00	3.00

## Egenkapital

Opptjent egenkapital er forkortet til: "Opptj.EK"

<u>Egenkap. 31.12. forrige år</u>	<u>Opptj.EK</u>	<u>Udekket tap</u>	<u>Sum</u>
	0.00		

Årsregnskap for Reiten Invest AS 2020

Resultatregnskap

	Note	2020	2019
<b>Driftsinntekter og driftskostnader</b>			
Inntekter		0	0
<i>Sum driftsinntekter</i>		0	0
Andre driftskostnader		0	0
<i>Sum driftskostnader</i>		0	0
<b>Driftsresultat</b>		0	0

<b>Finansinntekter og finanskostnader</b>			
Annen renteinntekt		3	0
Annen renteinntekt konsern		0	0
Annen rentekostnad		0	0
Annen rentekostnad konsern		0	0
<i>Netto finansposter</i>		3	0
<b>Ordinært resultat før skattekostnad</b>			
Skattekostnad på ordinært resultat	2	0	0
<b>Årets overskudd/ underskudd</b>		3	0
<i>Overføringer og disponeringer:</i>			
Avsatt utbytte		0	0
Overført fra/ (til) annen egenkapital	5	3	0
<i>Sum overført</i>		3	0

Balanse pr. 31.12

	Note	31.12.2020	31.12.2019
<b>EIENDELER</b>			
<b>Anleggsmidler</b>			
Aksjer	3	163 075	0
<b>Sum anleggsmidler</b>		163 075	0
<b>Omløpsmidler</b>			
Bankinnskudd og kontanter		1 858	0
<b>Sum omløpsmidler</b>		1 858	0
<b>SUM EIENDELER</b>		<b>164 933</b>	<b>0</b>

## Balanse pr. 31.12

	Note	31.12.2020	31.12.2019
<b>EGENKAPITAL OG GJELD</b>			
<b>Egenkapital</b>			
<i>Innskutt egenkapital</i>			
Aksjekapital	4,5	30 000	0
Overkurs		9 930	0
<b>Sum innskutt egenkapital</b>		<b>39 930</b>	<b>0</b>
<i>Opptjent egenkapital</i>			
Annen egenkapital	5	3	0
<b>Sum egenkapital</b>		<b>39 933</b>	<b>0</b>
<b>Gjeld</b>			
<i>Kortsiktig gjeld</i>			
Annen kortsiktig gjeld		0	0
<b>Sum kortsiktig gjeld</b>		<b>0</b>	<b>0</b>
<i>Langsiktig gjeld</i>			
Ansvarlig lån	6	125 000	0
<b>Sum langsiktig gjeld</b>		<b>125 000</b>	<b>0</b>
<b>Sum gjeld</b>		<b>125 000</b>	<b>0</b>
<b>SUM EGENKAPITAL OG GJELD</b>		<b>164 933</b>	

Bærum, 25.09.2021

Styrets leder  
Øyvind Reiten

Styremedlem  
Anne Helene Reiten

### Note 1 Regnskapsprinsipper

Selskapet benytter regnskapsreglene for små foretak.

Inntektene regnskapsføres i forbindelse med levering av varer og tjenester

#### *Vurdering og klassifisering eiendeler og gjeld*

Eiendeler bestemt til varig eie eller bruk er klassifisert som anleggsmidler. Andre eiendeler er klassifisert som omløpsmidler. Fordringer som skal tilbakebetales innen et år er uansett klassifisert som omløpsmidler. Ved klassifisering av kortsiktig gjeld er tilsvarende kriterier lagt til grunn.

Anleggsmidler vurderes til anskaffelseskost, men nedskrives til virkelig verdi når verdifallet forventes ikke å være forbigående. Anleggsmidler med begrenset økonomisk levetid avskrives planmessig. Langsiktig gjeld balanseføres til nominelt mottatt beløp på etableringstidspunktet. Langsiktig gjeld oppskrives ikke til virkelig verdi som følge av renteendring.

Omløpsmidler vurderes til laveste av anskaffelseskost og virkelig verdi. Kortsiktig gjeld balanseføres til nominelt mottatt beløp på etableringstidspunktet. Kortsiktig gjeld oppskrives ikke til virkelig verdi som følge av renteendring.

#### *Fordringer*

Kundefordringer og andre fordringer oppføres til pålydende etter fradrag for avsetning til forventet tap. Avsetning til tap gjøres på grunnlag av en individuell vurdering av de enkelte fordringene. I tillegg gjøres det for øvrige kundefordringer en uspesifisert avsetning for å dekke antatt tap.

#### *Skatter*

Skatter kostnadsføres når de påløper, det vil si at skattekostnaden er knyttet til det regnskapsmessige resultat før skatt. Skattekostnaden består av betalbar skatt (skatt på årets skattepliktige inntekt) og endring i netto utsatt skatt. Skattekostnaden fordeles på ordinært resultat og resultat av ekstraordinære poster i henhold til skattegrunnlaget. Utsatt skatt og utsatt skattefordel er presentert netto i balansen.

**Note 2 Skatt**

	2020	2019
Betalbar skatt	0	-
Utsatt skatt	0	-
For lite avsatt betalbar skatt	0	-
Resultat før skattekostnad	3	-
Permanente forskjeller	-20 070	-
Endring i midlertidige forskjeller	0	-
<b>Årets skattegrunnlag</b>	<b>-20 067</b>	

Oversikt over midlertidige forskjeller:

	2020	2019
Fordringer	0	-
Varer	0	-
Underskudd til fremføring	20 067	-
<b>Sum</b>	<b>20 067</b>	
<i>Utsatt skattefordel balanseføres ikke</i>		

**Note 3 Anleggsmidler**

	Antall aksjer	Total NOK
Investering i aksjer i Ketchu Top	125 000	125 000
Investering i aksjer i DAHRT Biocare AS	250	38 075
<b>Total</b>		<b>163 075</b>

**Note 4 Antall aksjer, aksjeeiere m.v**

Aksjekapital	Antall	Pålydende	Balanseført
Ordinære aksjer	1 000	30	30 000
Alle aksjene gir samme rettigheter i selskapet			
<b>Aksjonærer</b>		<b>Aksjer</b>	<b>Eierandel</b>
Øyvind Reiten	Styrets leder	499	49,9%
Anne Helene Reiten	Styremedlem	501	50,1%
<b>Totalt antall aksjer</b>		<b>1 000</b>	<b>100,0%</b>

**Note 5 Egenkapital**



	Aksjekapital	Annen egenkapital	SUM
Egenkapital pr Mars 2020	30 000		30 000
Overkurs	9 930		9 930
Årets resultat	39 930	3	39 933

**Note 6 Ansvarlig lånekapital**

Lånet er ytet av styremedlem Anne Helene Reiten

Lånet har en ubegrenset løpetid

Gjeld	Anne Helene Reiten 2020	2019
	125 000	0

## Protokoll fra styremøte i Reiten Invest AS

Sted: Ruglandveien 26, 1358 Jar

Dato: 25.09.2021

Kl.: 13:30 - 14:00

### Til stede var:

Øyvind Reiten (Styreleder)

Anne Helene Reiten (Styremedlem)

Hele styret var til stede og således vedtaksdyktig jf. aksjeloven § 6-24.

Ingen hadde innvendinger til innkallingen eller dagsordenen og møteleder erklærte møtet for lovlig satt.

### Til behandling forelå:

#### 1. Forslag til årsregnskap og eventuell årsberetning

Administrasjonens forslag til årsregnskap ble gjennomgått. Alle spørsmål som ble stilt, ble besvart uten at det fremkom innvendinger fra styret.

#### 2. Forslag til disponering av årets resultat

Styret diskuterte administrasjonens forslag til disponering av årets resultat og godkjente dette enstemmig.

Styret vedtok således enstemmig å foreslå overfor generalforsamlingen at overskuddet på NOK 3 overføres til annen egenkapital.

#### 3. Godkjenning av årsregnskap


Deretter vedtok styret enstemmig det fremlagte årsregnskap. Samtlige styremedlemmer undertegnet årsregnskapet uten forbehold.


#### 4. Innkalling til ordinær generalforsamling

Det ble enstemmig vedtatt at styret innkaller til ordinær generalforsamling den 25.09.2021, kl. 14:00-14:30 i Ruglandveien 26, 1358 Jar for å behandle styrets forslag.

Bærum, 25.09.2021

Styret i Reiten Invest AS:

  
Øyvind Reiten  
Styreleder

  
Anne Helene Reiten  
Styremedlem

Side 1 av 1

## Protokoll fra ordinær generalforsamling i Reiten Invest AS

Sted: Ruglandveien 26, 1358 Jar

Dato: 25.09.2021

Kl.: 14.00-14.30

### Til stede var:

Øyvind Reiten som representerer 499 aksjer.

Anne Helene Reiten som representerer 501 aksjer

Således var alle aksjene representert.

### Til behandling forelå:

#### 1. Valg av møteleder

Øyvind Reiten ble valgt til å lede møtet.

#### 2. Godkjenning av innkallingen og dagsordenen

Det fremkom ikke bemerkninger til innkallingen. Innkallingen og dagsordenen ble godkjent.


#### 3. Godkjenning av styrets forslag til årsregnskap, herunder disponering av årets resultat

Styrets forslag til selskapets årsregnskap og årsberetning ble gjennomgått. Årsregnskapet og årsberetningen ble enstemmig godkjent.

Det ble enstemmig vedtatt å anvende årets resultat i overensstemmelse med styrets forslag.

Generalforsamlingen vedtok således enstemmig at overskuddet på NOK 3 overføres til annen egenkapital.

Bærum, 25.09.2021



Øyvind Reiten  
Møteleder