



ÅRSREGNSKAPET FOR REGNSKAPSÅRET 2017 - GENERELL INFORMASJON

Enheten

Organisasjonsnummer: 984 615 051
Organisasjonsform: Aksjeselskap
Foretaksnavn: ÅF ENERGY AS
Forretningsadresse: Sofus Jørgensens veg 5
6415 MOLDE

Regnskapsår

Årsregnskapets periode: 01.01.2017 - 31.12.2017

Konsern

Morselskap i konsern: Ja
Konsernregnskap lagt ved: Nei

Regnskapsregler

Regler for små foretak benyttet: Nei
Benyttet ved utarbeidelsen av årsregnskapet til selskapet: Regnskapslovens alminnelige regler

Årsregnskapet fastsatt av kompetent organ

Bekreftet av representant for selskapet: Line Helén Løyning
Dato for fastsettelse av årsregnskapet: 16.05.2018

Grunnlag for avgivelse

År 2017: Årsregnskapet er elektronisk innlevert
År 2016: Tall er hentet fra elektronisk innlevert årsregnskap fra 2017

Det er ikke krav til at årsregnskapet m.v. som sendes til Regnskapsregisteret er undertegnet. Kontrollen på at dette er utført ligger hos revisor/enhetens øverste organ. Sikkerheten ivaretas ved at innsender har rolle/rettighet for innsending av årsregnskapet via Altinn, og ved at det bekreftes at årsregnskapet er fastsatt av kompetent organ.

Brønnøysundregistrene, 14.09.2019



Resultatregnskap

| Beløp i: NOK | Note | 2017 | 2016 |
|--|------|-------------------|-------------------|
| RESULTATREGNSKAP | | | |
| Inntekter | | | |
| Salgsinntekt | | 89 397 041 | 80 389 156 |
| Annen driftsinntekt | | 921 460 | 3 678 860 |
| Sum inntekter | | 90 318 502 | 84 068 016 |
| Kostnader | | | |
| Varekostnad | | 29 957 408 | 27 981 965 |
| Lønnskostnad | | 36 594 176 | 36 660 366 |
| Avskrivning på varige driftsmidler og immaterielle eiendeler | | 113 326 | 80 690 |
| Annen driftskostnad | | 13 487 514 | 13 383 286 |
| Sum kostnader | | 80 152 424 | 78 106 307 |
| Driftsresultat | | 10 166 078 | 5 961 709 |
| Finansinntekter og finanskostnader | | | |
| Annen renteinntekt | | 26 246 | 61 713 |
| Annen finansinntekt | | 4 094 | 95 |
| Sum finansinntekter | | 30 340 | 61 808 |
| Annen rentekostnad | | 23 898 | 50 594 |
| Annen finanskostnad | | 15 830 | |
| Sum finanskostnader | | 39 729 | 50 594 |
| Netto finans | | -9 389 | 11 214 |
| Ordinært resultat før skattekostnad | | 10 156 689 | 5 972 923 |
| Skattekostnad på ordinært resultat | | 2 825 823 | 1 530 825 |
| Ordinært resultat etter skattekostnad | | 7 330 866 | 4 442 098 |
| Årsresultat | | 7 330 866 | 4 442 098 |
| Årsresultat etter minoritetsinteresser | | 7 330 866 | 4 442 098 |
| Totalresultat | | 7 330 866 | 4 442 098 |



Resultatregnskap

| Beløp i: NOK | Note | 2017 | 2016 |
|--|-------------|------------------|------------------|
| Overføringer og disponeringer | | | |
| Udekket tap | | | 4 442 098 |
| Overføringer til/fra annen egenkapital | | 7 330 866 | |
| Sum overføringer og disponeringer | | 7 330 866 | 4 442 098 |



Balanse

| Beløp i: NOK | Note | 2017 | 2016 |
|---|------|-------------------|-------------------|
| BALANSE - EIENDELER | | | |
| Anleggsmidler | | | |
| Immaterielle eiendeler | | | |
| Utsatt skattefordel | | 48 397 | |
| Sum immaterielle eiendeler | | 48 397 | |
| Varige driftsmidler | | | |
| Tomter, bygninger og annen fast eiendom | | 29 364 | |
| Driftsløsøre, inventar, verktøy, kontormaskiner og lignende | | 226 197 | 326 602 |
| Sum varige driftsmidler | | 255 560 | 326 602 |
| Finansielle anleggsmidler | | | |
| Investering i datterselskap | | 5 803 041 | 5 803 041 |
| Andre fordringer | | | 14 027 |
| Sum finansielle anleggsmidler | | 5 803 041 | 5 817 068 |
| Sum anleggsmidler | | 6 106 998 | 6 143 670 |
| Omløpsmidler | | | |
| Varer | | | |
| Fordringer | | | |
| Kundefordringer | | 17 101 990 | 15 773 144 |
| Andre fordringer | | 544 248 | 272 944 |
| Sum fordringer | | 17 646 238 | 16 046 088 |
| Bankinnskudd, kontanter og lignende | | | |
| Bankinnskudd, kontanter og lignende | | 12 784 967 | 7 584 969 |
| Sum bankinnskudd, kontanter og lignende | | 12 784 967 | 7 584 969 |
| Sum omløpsmidler | | 30 431 205 | 23 631 057 |
| SUM EIENDELER | | 36 538 203 | 29 774 727 |

BALANSE - EGENKAPITAL OG GJELD



Balanse

| Beløp i: NOK | Note | 2017 | 2016 |
|--|------|-------------------|-------------------|
| Egenkapital | | | |
| Innskutt egenkapital | | | |
| Selskapskapital | | 700 000 | 700 000 |
| Overkurs | | 13 354 359 | 13 354 359 |
| Sum innskutt egenkapital | | 14 054 359 | 14 054 359 |
| Opptjent egenkapital | | | |
| Annen egenkapital | | 5 145 839 | -2 185 028 |
| Sum opptjent egenkapital | | 5 145 839 | -2 185 028 |
| Sum egenkapital | | 19 200 198 | 11 869 331 |
| Gjeld | | | |
| Langsiktig gjeld | | | |
| Utsatt skatt | | | 7 021 |
| Sum avsetninger for forpliktelser | | | 7 021 |
| Annen langsiktig gjeld | | | |
| Sum langsiktig gjeld | | 0 | 7 021 |
| Kortsiktig gjeld | | | |
| Leverandørgjeld | | 3 876 793 | 2 147 167 |
| Betalbar skatt | | 2 731 888 | 1 534 290 |
| Skyldige offentlige avgifter | | 5 100 965 | 6 593 613 |
| Kortsiktig konserngjeld | | | 811 015 |
| Annen kortsiktig gjeld | | 5 628 360 | 6 812 290 |
| Sum kortsiktig gjeld | | 17 338 006 | 17 898 375 |
| Sum gjeld | | 17 338 006 | 17 905 396 |
| SUM EGENKAPITAL OG GJELD | | 36 538 203 | 29 774 727 |



Årsberetning 2017 ÅF Energy AS

Virksomhetens art og hvor den drives

ÅF Energy AS er et rådgivningsfirma som leverer administrative og tekniske tjenester innen markedsområdene olje og gass, bygg- og anlegg samt energi. Selskapet har sine kontorer i Molde, men leverer tjenester over hele landet.

Virksomhetens forretningside og strategi er å være markedsledende innen byggeplassoppfølging på store energiprosjekter. ÅF Energy skal være en strategisk viktig leverandør til vindkraftanlegg, kraftlinjer og tilhørende infrastruktur sammen med de andre ÅF selskapene i Norge og i Skandinavia.

Selskapet er 88 % eid av ÅF Norge AS og ble en del av det svenske ÅF konsernet oktober 2016.

I februar 2018 har selskapet endret navn fra ÅF Solid Engineering AS til ÅF Energy AS

Rettvisende oversikt over utvikling og resultat

Etter styrets oppfatning gir det fremlagte resultatregnskap og balanse med tilhørende noter fyllestgjørende informasjon om driften og om stillingen ved årsskiftet.

Selskapet har hatt en omsetningsøkning på 7%. Resultatgraden er på 11,3%, noe som er en økning fra i fjor på 4,1%. Selskapet har en egenkapitalandel på 53%, og likviditeten er meget god. Utviklingen i omsetning, resultatgrad og egenkapitalandel er som forventet.

Styret mener at årsregnskapet for 2017 gir et rettvisende bilde av selskapets eiendeler og gjeld, finansielle stilling og resultat.

Sentrale risikoer og usikkerhetsfaktorer

Selskapets mest sentrale risiko er den begrensede kundeporteføljen, hvor hovedkunden Statnett utgjør 50% av alle prosjekter i virksomheten. Ledelsen i selskapet har i løpet av 2017 inngått kontrakt med Bergen Kommunale Kraft Nett AS og har også viktige leveranse til Statkraft og Fosen Vind DA og ønsker inngå strategisk samarbeid med et utvalg større kunder innen Transmisjon og Distribusjon.

Finansiell risiko

Selskapet er ikke utsatt for kreditt risiko og renterisiko utover det som er normalt for denne type virksomhet i Norge. De er i liten grad eksponert for valutarisiko da selskapets virksomhet i all hovedsak foregår i lokal valuta. Selskapet inngår fra 2018 i konsernets cash-pool i SEB.

Forsknings- og utviklingsaktiviteter

Selskapet har ingen pågående forsknings- eller utviklingsaktiviteter.

Fortsatt drift

Årsregnskapet er utarbeidet under forutsetning av fortsatt drift og styret bekrefter at denne forutsetningen er tilstede.



Arbeidsmiljø

Styret anser arbeidsmiljøet i selskapet som godt, og det er vår oppfatning at den generelle trivsel på arbeidsplassen er god, og det iverksettes løpende tiltak for forbedringer.

Det har ikke forekommet eller blitt rapportert alvorlige arbeidsuhell eller ulykker i løpet av året, som har resultert i store materielle skader eller personskader.

Sykefraværet i selskapet var på totalt 5813 timer i 2017, noe som utgjorde 3,7 % av total arbeidstid. Styret anser dette som tilfredsstillende, og det blir ikke iverksatt spesielle tiltak på dette området.

Likestilling

Selskapet har pr utgangen av året 40 ansatte, hvorav 4 er kvinner (10%). Kvinneandelen i administrative stillinger utgjør 2 (5%), mens andelen av kvinner i lederstillinger utgjør 0, (0%). Styret består av 2 menn og 1 kvinne. Selskapet arbeider aktivt i forhold til likestilling mellom kjønnene og praktiserer lik lønn for likt arbeid.

Tiltak for å hindre diskriminering mv.

Bedriften arbeider aktivt for å fremme likestilling, sikre like muligheter og rettigheter og hindre diskriminering på grunn av etnisitet, nasjonal opprinnelse, avstamning, hudfarge, språk, religion og livssyn. For å bidra til dette, har bedriften blant annet etablert rutiner for rekruttering, hvor søkere fra underrepresenterte grupper oppfordres til å søke. Det er også foretatt en gjennomgang av kriteriene for karriereutvikling og lederstillinger i bedriften.

Ytre miljø

Selskapet følger gjeldende bestemmelser, og virksomheten forurenser ikke det ytre miljø.


Redegjørelse for årsregnskapet og resultatdisponering


Etter styrets oppfatning gir fremlagt resultatregnskap og balanse med noter uttrykk for virksomhetens resultat for 2017 og økonomiske stilling ved årsskiftet.

Det er ikke inntrådt forhold etter regnskapsårets slutt som er av betydning for bedømmelsen av regnskapet.

Oversikt over disponering fremkommer av resultatregnskapet.

Oslo, 16 mai 2018


Rune Steve Hårdersen
Styreleder


Tor Magne Johansen
Daglig leder / Styremedlem


Line Løyning
Styremedlem



Årsregnskap

ÅF Energy AS

2017



ÅF Energy AS Resultatregnskap

| NOTE | DRIFTSINTEKTER OG DRIFTSKOSTNADER | 2017 | 2016 |
|------|--|-------------------|-------------------|
| 13 | Salgsinntekt | 89 397 041 | 80 389 156 |
| | Annen driftsinntekt | 921 460 | 3 678 860 |
| | Sum driftsinntekter | 90 318 501 | 84 068 016 |
| | Varekostnad | 29 957 408 | 27 981 965 |
| 2,8 | Lønnskostnad | 36 594 176 | 36 660 366 |
| 3 | Avskrivning på varige driftsmidler og immaterielle eiendeler | 113 326 | 89 690 |
| 2 | Annen driftskostnad | 13 487 514 | 13 374 286 |
| | Sum driftskostnader | 80 152 424 | 78 106 307 |
| | Driftsresultat | 10 166 077 | 5 961 709 |
| | FINANSINTEKTER OG FINANSKOSTNADER | | |
| | Annen finansinntekt | 30 340 | 61 808 |
| | Annen finanskostnad | -39 728 | -50 594 |
| | Netto finansresultat | -9 388 | 11 214 |
| | Årsresultat før skattekostnad | 10 156 689 | 5 972 923 |
| 10 | Skattekostnad | 2 825 823 | 1 530 825 |
| | ÅRSRESULTAT | 7 330 866 | 4 442 098 |
| | OVERFØRINGER | | |
| 7 | Avsatt til annen egenkapital | 7 330 866 | 4 442 098 |
| | Sum overføringer | 7 330 866 | 4 442 098 |



ÅF Energy AS Balanse pr 31. desember

| NOTE | EIENDELER | 2017 | 2016 |
|------|---|-------------------|-------------------|
| | Anleggsmidler | | |
| | Immaterielle eiendeler | | |
| 10 | Utsatt skattefordel | 48 397 | 0 |
| | Sum immaterielle eiendeler | <u>48 397</u> | <u>0</u> |
| | Varige driftsmidler | | |
| 3 | Driftsløsøre, inventar, verktøy, kontormaskiner ol. | 255 560 | 326 602 |
| | Sum varige driftsmidler | <u>255 560</u> | <u>326 602</u> |
| | Finansielle anleggsmidler | | |
| 4 | Investering i datterselskap | 5 803 041 | 5 803 041 |
| 5 | Andre fordringer | 0 | 14 027 |
| | Sum finansielle anleggsmidler | <u>5 803 041</u> | <u>5 817 068</u> |
| | Sum anleggsmidler | <u>6 106 998</u> | <u>6 143 670</u> |
| | Omløpsmidler | | |
| | Fordringer | | |
| 9 | Kundefordringer | 17 101 990 | 15 773 144 |
| 9 | Andre fordringer | 544 248 | 272 944 |
| | Sum fordringer | <u>17 646 238</u> | <u>16 046 088</u> |
| 11 | Bankinnskudd, kontanter og lignende | 12 784 967 | 7 584 969 |
| | Sum omløpsmidler | <u>30 431 205</u> | <u>23 631 057</u> |
| | SUM EIENDELER | <u>36 538 203</u> | <u>29 774 727</u> |



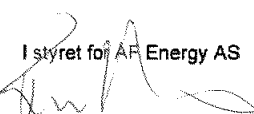
AF Energy AS


Balanse pr 31. desember


| NOTE | EGENKAPITAL OG GJELD | 2017 | 2016 |
|------|--|-------------------|-------------------|
| | Egenkapital | | |
| | Innskutt egenkapital | | |
| 6,7 | Aksjekapital (2800 aksjer á kr 250) | 700 000 | 700 000 |
| 6,7 | Overkurs | 13 354 359 | 13 354 359 |
| | Sum innskutt egenkapital | 14 054 359 | 14 054 359 |
| | Opptjent egenkapital | | |
| 7 | Annen egenkapital | 5 145 838 | -2 185 028 |
| | Sum opptjent egenkapital | 5 145 838 | -2 185 028 |
| | Sum egenkapital | 19 200 197 | 11 869 331 |
| | Gjeld | | |
| | Avsetning for forpliktelser | | |
| 10 | Utsatt skatt | 0 | 7 021 |
| | Sum avsetninger for forpliktelser | 0 | 7 021 |
| | Kortsiktig gjeld | | |
| 9 | Leverandørgjeld | 3 876 793 | 2 147 166 |
| 10 | Betalbar skatt | 2 731 888 | 1 534 290 |
| | Skyldige offentlige avgifter | 5 100 965 | 7 030 193 |
| 9 | Annen kortsiktig gjeld | 5 628 360 | 7 186 726 |
| | Sum kortsiktig gjeld | 17 338 006 | 17 898 375 |
| | Sum gjeld | 17 338 006 | 17 905 396 |
| | SUM EGENKAPITAL OG GJELD | 36 538 203 | 29 774 727 |

Sted, Oslo 16. mai 2018

I styret for AF Energy AS


Rune Steve Hardersen
Styrets leder


Tor Magne Johnsen
Daglig leder


Line Helen Løyning
styremedlem



AF Energy AS

Kontantstrømoppstilling

| | 2017 | 2016 |
|--|-------------------|--------------------|
| KONTANTSTRØMMER FRA OPERASJONELLE AKTIVITETER: | | |
| Årsresultat før skattekostnad | 10 156 689 | 5 972 923 |
| Periodens betalte skatt | -1 534 290 | -3 813 177 |
| Ordinære avskrivninger | 113 326 | 89 690 |
| Tap/gevinst ved salg av anleggsmidler | 0 | -3 115 369 |
| Endring i kundefordringer | -1 328 846 | 2 746 067 |
| Endring i leverandørgjeld | 1 729 627 | -968 380 |
| Endring i andre omløpsmidler og andre gjeldsposter | -3 083 493 | 493 598 |
| Netto kontantstrømmer fra operasjonelle aktiviteter | 6 053 013 | 1 405 352 |
| KONTANTSTRØMMER FRA INVESTERINGSAKTIVITETER: | | |
| Innbetalinger ved salg av varige driftsmidler | 0 | 12 172 776 |
| Utbetalinger ved kjøp av varige driftsmidler | -42 000 | |
| Netto kontantstrøm fra investeringsaktiviteter | -42 000 | 12 172 776 |
| KONTANTSTRØMMER FRA FINANSIERINGSAKTIVITETER: | | |
| Utbetalinger av utbytte | | -17 922 173 |
| Utbetaling av konsernbidrag | -811 015 | |
| Netto kontantstrøm fra finansieringsaktiviteter | -811 015 | -17 922 173 |
| Netto endring i bankinnskudd, kontanter og lignende | 5 199 998 | -4 344 045 |
| Beholdning av bankinnskudd, kontanter og lignende pr 01.01. | 7 584 969 | 11 929 014 |
| Beholdning av bankinnskudd, kontanter og lignende pr 31.12. | 12 784 967 | 7 584 969 |



ÅF Energy AS

Noter til regnskapet 2017

Note 1 Regnskapsprinsipper

Årsregnskapet er satt opp i samsvar med regnskapsloven av 1998 og god regnskapsskikk i Norge.

Hovedregel for vurdering og klassifisering av eiendeler og gjeld

Eiendeler bestemt til varig eie eller bruk er klassifisert som anleggsmidler. Andre eiendeler er klassifisert som omløpsmidler. Fordringer som skal tilbakebetales innen et år er klassifisert som omløpsmidler. Ved klassifisering av kortsiktig og langsiktig gjeld er tilsvarende kriterier lagt til grunn.

Omløpsmidler vurderes til laveste av anskaffelseskost og virkelig verdi.

Anleggsmidler vurderes til anskaffelseskost, men nedskrives til gjenvinnbart beløp dersom dette er lavere enn bokført verdi, og verdifallet forventes ikke å være forbigående. Anleggsmidler med begrenset økonomisk levetid avskrives planmessig.

Annen langsiktig gjeld og kortsiktig gjeld er vurdert til pålydende beløp.

Aksjer og andeler i tilknyttet selskap og datterselskap

Investeringer i datterselskaper vurderes etter kostmetoden. Investeringene blir nedskrevet til virkelig verdi dersom verdifallet ikke er forbigående og det må anses nødvendig etter god regnskapsskikk. Mottatt utbytte og konsernbidrag fra datterselskapene er inntektsført som annen finansinntekt.

Inntekter

Inntekt regnskapsføres når den er opptjent, altså når krav på vederlag oppstår. Dette skjer når tjenesten ytes, i takt med at arbeidet utføres. Inntektene regnskapsføres med verdien av vederlaget på transaksjonstidspunktet.

Fordringer

Kundefordringer og andre fordringer er oppført til pålydende etter fradrag for avsetning til forventet tap. Avsetning til tap gjøres på grunnlag av en individuell vurdering av de enkelte fordringene.

Bankinnskudd, kontanter og lignende

Bankinnskudd, kontanter og lignende inkluderer kontanter, bankinnskudd og andre betalingsmidler med forfallsdato som er kortere enn tre måneder fra anskaffelse.

Pensjoner

Innskuddsplaner periodiseres etter sammenstillingsprinsippet. Årets innskudd til pensjonsordningen kostnadsføres

Direkte prosjektkostnader

Direkte kostnader, herunder innleie av konsulenter og andre direkte kostnader vedrørende prosjektleveranser presenteres som varekostnad i resultatoppstillingen.

Kostnader

Kostnader regnskapsføres som hovedregel i samme periode som tilhørende inntekt. I de tilfeller det ikke er en klar sammenheng mellom utgifter og inntekter fastsettes fordelingen etter skjønsmessige kriterier. Øvrige unntak fra sammenstillingsprinsippet er angitt der det er aktuelt.

Skatter

Skattekostnaden sammenstilles med regnskapsmessig resultat før skatt. Skatt knyttet til egenkapitaltransaksjoner er ført mot egenkapitalen. Skattekostnaden består av betalbar skatt (skatt på årets direkte skattepliktige inntekt) og endring i netto utsatt skatt. Utsatt skatt og utsatt skattefordel er presentert netto i balansen.

**Note 2 Lønnskostnad, antall ansatte, godtgjørelser, lån til ansatte mm**

| Lønnskostnad | 2017 | 2016 |
|-------------------|------------|------------|
| Lønn | 27 997 224 | 27 233 805 |
| Folketrygdavgift | 4 486 464 | 5 599 608 |
| Pensjonskostnader | 1 999 005 | 1 988 243 |
| Andre ytelser | 2 111 483 | 1 308 727 |
| Sum | 36 594 176 | 36 130 383 |

Antall årsverk sysselsatt i regnskapsåret 40 41

| Ytelser til ledende personer | Lønn | Pensjons- kostnader | Annen godtgjørelse |
|------------------------------|-----------|------------------------|-----------------------|
| Daglig leder | 1 130 274 | 108 687 | 4 950 |
| Styret | - | - | - |

Lån og sikkerhetsstillelse til ledende personer, aksjeeiere m.v.

Det er ikke ytt lån eller sikkerhetsstillelse til daglig leder, styret eller andre nærstående parter i 2017

Revisor

Selskapet har byttet revisor i løpet av året, og kun deler av kostnadsført honorar i 2017 er til KPMG
Godtgjørelse til revisor ekskl. MVA fordeler seg slik:

| | 2017 | 2016 |
|-----------------------------|---------|---------|
| Lovpålagt revisjon | 189 450 | 125 000 |
| Andre attestasjonstjenester | 9 750 | - |
| Skatterådgivning | - | - |

Note 3 Varige driftsmidler

| | Driftsløsere, inventar, verktøy o.l. | Sum |
|-----------------------------|--|-----------|
| Anskaffelseskost 01.01.17 | 1 068 667 | 1 068 667 |
| Tilgang kjøpte driftsmidler | 42 000 | 42 000 |
| Avgang | -619 932 | -619 932 |
| Anskaffelseskost 31.12.17 | 490 735 | 490 735 |

| | | |
|---|----------------|----------------|
| Akk. avskrivninger 31.12.17 | 235 175 | 235 175 |
| Netto akk. og rev. nedskrivninger 31.12.17 | - | - |
| Akk. avskr., nedskr. og rev. nedskrivninger 31.12.17 | 235 175 | 235 175 |
| Bokført verdi pr. 31.12.17 | 255 560 | 255 560 |

| | | |
|---------------------------|---------|---------|
| Årets avskrivninger | 113 326 | 113 326 |
| Årets nedskrivninger | - | - |
| Årets rev. nedskrivninger | - | - |

Økonomisk levetid 12-33 %
Avskrivningsplan lineær

Note 4 Datterselskap

| Firma | Forretnings- kontor | Stemme- andel | Eier- andel |
|---------------------|------------------------|---|---|
| AF Solid Consult AS | Molde | 100 % | 100 % |
| | | Egenkapital i følge siste årsregnskap | Årsresultat i følge siste årsregnskap |
| AF Solid Consult AS | | 1 759 921 | -114 228 |



Note 5 Fordringer med forfall senere enn ett år

| | 2017 | 2016 |
|------------------|------|--------|
| Andre fordringer | - | 14 027 |

Note 6 Aksjekapital og aksjonærinformasjon

Aksjekapitalen i selskapet pr 31.12.17 består av følgende aksjeklasser:

| | Antall | Pålydende | Bokført |
|-----------------|--------|-----------|---------|
| Ordinære aksjer | 2 800 | 250 | 700 000 |

Eierstruktur

De største aksjonærene i selskapet pr 31.12.17 var:

| | Ordinære aksjer | Eierandel | Stemmeandel |
|-----------------------------|-----------------|--------------|--------------|
| AF Norge AS | 2 464 | 88 % | 88 % |
| Gossøtor AS | 84 | 3 % | 3 % |
| Havnør Holding AS | 84 | 3 % | 3 % |
| Røyrvik AS | 84 | 3 % | 3 % |
| Myrbekken 2 AS | 84 | 3 % | 3 % |
| Totalt antall aksjer | 2 800 | 100 % | 100 % |

Note 7 Egenkapital

| Innskutt egenkapital | Aksjekapital | Overkurs | Annen innskutt egenkapital | Sum innskutt egenkapital |
|-------------------------------------|----------------|-------------------|----------------------------|--------------------------|
| Egenkapital 01.01.17 | 700 000 | 13 354 359 | - | 14 054 359 |
| Årets endring i egenkapital: | | | | |
| Kapitalutvidelse/ -nedsettelse | - | - | - | - |
| Mottatt/avgitt konsernbidrag | - | - | - | - |
| Egenkapital 31.12.17 | 700 000 | 13 354 359 | - | 14 054 359 |

| Opptjent egenkapital | Annen egenkapital | Sum opptjent egenkapital |
|-------------------------------------|-------------------|--------------------------|
| Egenkapital 01.01.17 | -2 185 028 | -2 185 028 |
| Årets endring i egenkapital: | | |
| Årets resultat | 7 330 866 | 7 330 866 |
| Mottatt/avgitt konsernbidrag | - | - |
| Egenkapital 31.12.17 | 5 145 838 | 5 145 838 |

Note 8 Pensjonskostnader

Foretaket er pliktig til å ha tjenestepensjonsordning etter lov om obligatorisk tjenestepensjon, og har pensjonsordning som tilfredsstiller kravene i denne loven.

Ved innskuddsplan

Foretakets innskuddsordning er organisert i henhold til lov om innskuddspensjon. Ordningen omfatter 40 ansatte.

**Note 9 Transaksjoner og mellomværende med nærstående parter**

Resultatmessige transaksjoner med nærstående parter:

| Transaksjon/transaksjonsgruppe | Tilhører resultatlinje | Motpart | Forhold til motparten | 2017 | 2016 |
|--------------------------------|------------------------|------------------------|-----------------------|------------------|----------|
| Konsulenttjenester | Kostnader | AF Industry AB | Søster | 570 000 | - |
| Konsulenttjenester | Kostnader | AF Advansia Nordvest A | Datter | 1 768 000 | - |
| Management fee | Kostnader | AF AB | Ultimate mor | 937 000 | - |
| Management fee | Kostnader | AF Norge AS | Mor | 678 000 | - |
| Andre kostnader | Kostnader | AF Advansia AS | Søster | 89 000 | - |
| Andre kostnader | Kostnader | AF industry AS | Søster | 9 000 | - |
| Sum | | | | 4 051 000 | - |

Mellomværende med nærstående parter:

| Motpart | Forhold til motparten | Kundefordringer | Andre fordringer | | |
|----------------------------------|-----------------------|-----------------|------------------------|----------|----------------|
| | | 2017 | 2016 | 2017 | 2016 |
| <i>Selskaper i samme konsern</i> | | | | | |
| | | - | - | - | - |
| Motpart | Forhold til motparten | Leverandørgjeld | Annen kortsiktig gjeld | | |
| | | 2017 | 2016 | 2017 | 2016 |
| AF AB | Ultimate Mor | 11 000 | - | - | - |
| AF Advansia AS | Søster | 89 000 | - | - | - |
| AF Industry AB | Søster | 48 000 | - | - | - |
| AF Advansia Nordvest AS | Datter | 675 000 | - | - | 811 015 |
| Sum | | 823 000 | - | - | 811 015 |

Note 10 Skattekostnad

Årets skattekostnad fremkommer slik:

| | 2017 | 2016 |
|--|------------------|------------------|
| Betalbar skatt | 2 731 888 | 1 534 290 |
| Endring i utsatt skatt | -57 523 | -4 688 |
| Virkning av endring i skatteregler | 2 104 | 1 223 |
| Korreksjon feil behandling av skatter tidl rskfører for tidligere år | 149 354 | - |
| Skattekostnad | 2 825 823 | 1 530 825 |

Betalbar skatt i balansen fremkommer som følger:

| | 2017 | 2016 |
|--|------------------|------------------|
| Årets betalbare skattekostnad | 2 731 888 | 1 534 290 |
| Skatt på avgitt konsernbidrag | - | - |
| For lite/mye avsatt skatt tidligere år | - | - |
| Betalbar skatt i balansen | 2 731 888 | 1 534 290 |

Avstemming fra nominell til faktisk skattesats:

| | 2017 | 2016 |
|--|------------------|------------------|
| Årsresultat før skatt | 10 156 689 | 5 972 923 |
| Forventet inntektskatt etter nominell skattesats | 2 437 605 | 1 493 231 |
| Skatteeffekten av følgende poster: | | |
| Andre ikke fradragsberettigede kostnader | 240 558 | 36 371 |
| Andre ikke skattepliktige inntekter | -3 797 | - |
| Virkning av endringer i skatteregler og -sats | 2 104 | 1 223 |
| Andre poster | 149 353 | - |
| Skattekostnad | 2 825 823 | 1 530 825 |
| Effektiv skattesats | 28 % | 26 % |



Spesifikasjon av skatteeffekten av midlertidige forskjeller og underskudd til framføring:

| | 2017 | | 2016 | |
|--|---------------|--------------|----------|--------------|
| | Fordel | Forpliktelse | Fordel | Forpliktelse |
| Driftsmidler | 2 397 | - | - | 7 021 |
| Fordringer | 46 000 | - | - | - |
| Andre forskjeller | - | - | - | - |
| Sum | 48 397 | - | - | 7 021 |
| Ikke balanseført utsatt skattefordel | - | - | - | - |
| Netto utsatt fordel/forpl. i balansen | 48 397 | - | - | 7 021 |

Utsatt skattefordel er oppført med utgangspunkt i fremtidig inntekt.

Note 11 Bankinnskudd

Bankinnskudd, kontanter o.l. omfatter bundne skattetrekksmidler med kr 1.635.771,-.

Note 12 Konserntilknytning

Det er ikke utarbeidet konsernregnskap jfr. untaksregelen i rskl §3-7

AF Energy AS inngår i det svenske AF AB-konsernet.

Konsernregnskap kan fremskaffes fra:
AF AB
Frösundaleden 2
S-169 99 Stocholm
SVERIGE

Note 13 Salgsinntekt

| Per virksomhetsområde: | 2017 | 2016 |
|--|------------|------------|
| Honorar for administrative og tekniske tjenester | 89 397 041 | 80 389 156 |
| Per geografisk marked: | 2017 | 2016 |
| Norge | 89 397 041 | 80 389 156 |



KPMG AS
Søkedalsveien 6
Postboks 7000 Majorstuen
0306 Oslo

Telephone +47 04063
Fax +47 22 60 96 01
Internet www.kpmg.no
Enterprise 935 174 627 MVA

Til generalforsamlingen i ÅF Energy AS

Uavhengig revisors beretning

Uttalelse om revisjonen av årsregnskapet

Konklusjon

Vi har revidert ÅF Energy AS' årsregnskap som viser et overskudd på kr 7 330 866. Årsregnskapet består av balanse per 31. desember 2017, resultatregnskap og kontantstrømpstilling for regnskapsåret avsluttet per denne datoen og noter til årsregnskapet, herunder et sammendrag av viktige regnskapsprinsipper.

Etter vår mening er det medfølgende årsregnskapet avgitt i samsvar med lov og forskrifter og gir et rettvisende bilde av selskapets finansielle stilling per 31. desember 2017, og av dets resultater og kontantstrømmer for regnskapsåret avsluttet per denne datoen i samsvar med regnskapslovens regler og god regnskapsskikk i Norge.

Grunnlag for konklusjonen

Vi har gjennomført revisjonen i samsvar med lov, forskrift og god revisjonsskikk i Norge, herunder de internasjonale revisjonsstandardene International Standards on Auditing (ISA-ene). Våre oppgaver og plikter i henhold til disse standardene er beskrevet i Revisors oppgaver og plikter ved revisjon av årsregnskapet. Vi er uavhengige av selskapet slik det kreves i lov og forskrift, og har overholdt våre øvrige etiske forpliktelser i samsvar med disse kravene. Etter vår oppfatning er innhentet revisjonsbevis tilstrekkelig og hensiktsmessig som grunnlag for vår konklusjon.

Øvrig informasjon

Ledelsen er ansvarlig for øvrig informasjon. Øvrig informasjon består av årsberetningen, men inkluderer ikke årsregnskapet og revisjonsberetningen.

Vår uttalelse om revisjonen av årsregnskapet dekker ikke øvrig informasjon, og vi attesterer ikke den øvrige informasjonen.

I forbindelse med revisjonen av årsregnskapet er det vår oppgave å lese øvrig informasjon med det formål å vurdere hvorvidt det foreligger vesentlig inkonsistens mellom øvrig informasjon og årsregnskapet, kunnskap vi har opparbeidet oss under revisjonen, eller hvorvidt den tilsynelatende inneholder vesentlig feilinformasjon.

Dersom vi konkluderer med at den øvrige informasjonen inneholder vesentlig feilinformasjon er vi pålagt å rapportere det. Vi har ingenting å rapportere i så henseende.

Styrets og daglig leders ansvar for årsregnskapet

Styret og daglig leder (ledelsen) er ansvarlig for å utarbeide årsregnskapet i samsvar med lov og forskrifter, herunder for at det gir et rettvisende bilde i samsvar med regnskapslovens regler og god regnskapsskikk i Norge. Ledelsen er også ansvarlig for slik intern kontroll som den finner nødvendig

Offiserer i:

KPMG AS, a Norwegian limited liability company and member firm of the KPMG network of independent member firms affiliated with KPMG International Cooperative ("KPMG International"), a Swiss entity.

Statautoriserte revisorer - medlemmer av Den norske Revisorforening

| | | | |
|---------|--------------|--------------|-------------|
| Oslo | Elverum | Mo i Rana | Stord |
| Ålesund | Finnøy | Molde | Strømsund |
| Arendal | Hamar | Ski | Tromsø |
| Bergen | Haugesund | Sandnessjøen | Tvedestrand |
| Bodø | Kjevik | Sandnessjøen | Tynset |
| Drammen | Kristiansund | Sivanger | Ålesund |



for å kunne utarbeide et årsregnskap som ikke inneholder vesentlig feilinformasjon, verken som følge av misligheter eller utilsiktede feil.

Ved utarbeidelsen av årsregnskapet må ledelsen ta standpunkt til selskapets evne til fortsatt drift og opplyse om forhold av betydning for fortsatt drift. Forutsetningen om fortsatt drift skal legges til grunn for årsregnskapet så lenge det ikke er sannsynlig at virksomheten vil bli avviklet.

Revisors oppgaver og plikter ved revisjonen av årsregnskapet

Vårt mål med revisjonen er å oppnå betryggende sikkerhet for at årsregnskapet som helhet ikke inneholder vesentlig feilinformasjon, verken som følge av misligheter eller utilsiktede feil, og å avgi en revisjonsberetning som inneholder vår konklusjon. Betryggende sikkerhet er en høy grad av sikkerhet, men ingen garanti for at en revisjon utført i samsvar med lov, forskrift og god revisjonsskikk i Norge, herunder ISA-ene, alltid vil avdekke vesentlig feilinformasjon som eksisterer. Feilinformasjon kan oppstå som følge av misligheter eller utilsiktede feil. Feilinformasjon blir vurdert som vesentlig dersom den enkeltvis eller samlet med rimelighet kan forventes å påvirke økonomiske beslutninger som brukerne foretar basert på årsregnskapet.

Som del av en revisjon i samsvar med lov, forskrift og god revisjonsskikk i Norge, herunder ISA-ene, utøver vi profesjonelt skjønn og utviser profesjonell skepsis gjennom hele revisjonen. I tillegg:

- identifiserer og anslår vi risikoen for vesentlig feilinformasjon i regnskapet, enten det skyldes misligheter eller utilsiktede feil. Vi utformer og gjennomfører revisjonshandlinger for å håndtere slike risikoer, og innhenter revisjonsbevis som er tilstrekkelig og hensiktsmessig som grunnlag for vår konklusjon. Risikoen for at vesentlig feilinformasjon som følge av misligheter ikke blir avdekket, er høyere enn for feilinformasjon som skyldes utilsiktede feil, siden misligheter kan innebære samarbeid, forfalskning, bevisste utelatelser, uriktige fremstillinger eller overstyring av intern kontroll.
- opparbeider vi oss en forståelse av den interne kontroll som er relevant for revisjonen, for å utforme revisjonshandlinger som er hensiktsmessige etter omstendighetene, men ikke for å gi uttrykk for en mening om effektiviteten av selskapets interne kontroll.
- evaluerer vi om de anvendte regnskapsprinsippene er hensiktsmessige og om regnskapsestimatene og tilhørende noteopplysninger utarbeidet av ledelsen er rimelige.
- konkluderer vi på hensiktsmessigheten av ledelsens bruk av fortsatt drift-forutsetningen ved avleggelsen av regnskapet, basert på innhentede revisjonsbevis, og hvorvidt det foreligger vesentlig usikkerhet knyttet til hendelser eller forhold som kan skape tvil av betydning om selskapets evne til fortsatt drift. Dersom vi konkluderer med at det eksisterer vesentlig usikkerhet, kreves det at vi i revisjonsberetningen henleder oppmerksomheten på tilleggsopplysningene i regnskapet, eller, dersom slike tilleggsopplysninger ikke er tilstrekkelige, at vi modifierer vår konklusjon om årsregnskapet og årsberetningen. Våre konklusjoner er basert på revisjonsbevis innhentet inntil datoen for revisjonsberetningen. Etterfølgende hendelser eller forhold kan imidlertid medføre at selskapet ikke fortsetter driften.
- evaluerer vi den samlede presentasjonen, strukturen og innholdet, inkludert tilleggsopplysningene, og hvorvidt årsregnskapet representerer de underliggende transaksjonene og hendelsene på en måte som gir et rettviseende bilde.

Vi kommuniserer med styret blant annet om det planlagte omfanget av revisjonen og til hvilken tid revisjonsarbeidet skal utføres. Vi utveksler også informasjon om forhold av betydning som vi har avdekket i løpet av revisjonen, herunder om eventuelle svakheter av betydning i den interne kontrollen.



Revisors beretning - 2017
AF Energy AS

Uttalelse om øvrige lovmessige krav

Konklusjon om årsberetningen

Basert på vår revisjon av årsregnskapet som beskrevet ovenfor, mener vi at opplysningene i årsberetningen om årsregnskapet, forutsetningen om fortsatt drift og forslaget til anvendelse av overskuddet er konsistente med årsregnskapet og i samsvar med lov og forskrifter.

Konklusjon om registrering og dokumentasjon

Basert på vår revisjon av årsregnskapet som beskrevet ovenfor, og kontrollhandlinger vi har funnet nødvendig i henhold til internasjonal standard for attestasjonsoppdrag (ISAE) 3000 «Attestasjonsoppdrag som ikke er revisjon eller forenklet revisorkontroll av historisk finansiell informasjon», mener vi at ledelsen har oppfylt sin plikt til å sørge for ordentlig og oversiktlig registrering og dokumentasjon av selskapets regnskapsopplysninger i samsvar med lov og god bokføringsskikk i Norge.

Oslo 16. mai 2018
KPMG AS

Svein Wiig
Statsautorisert revisor