



ÅRSREGNSKAPET FOR REGNSKAPSÅRET 2023 - GENERELL INFORMASJON

Enheten

Organisasjonsnummer: 918 053 557
Organisasjonsform: Aksjeselskap
Foretaksnavn: CITYQ AS
Forretningsadresse: Månesigden 20
1337 SANDVIKA

Regnskapsår

Årsregnskapets periode: 01.01.2023 - 31.12.2023

Konsern

Morselskap i konsern: Ja
Konsernregnskap lagt ved: Nei

Regnskapsregler

Regler for små foretak benyttet: Ja
Benyttet ved utarbeidelsen av årsregnskapet til selskapet: Regnskapslovens alminnelige regler

Årsregnskapet fastsatt av kompetent organ

Bekreftet av representant for selskapet: Morten Rynning
Dato for fastsettelse av årsregnskapet: 07.06.2024

Grunnlag for avgivelse

År 2023: Årsregnskapet er elektronisk innlevert
År 2022: Tall er hentet fra elektronisk innlevert årsregnskap fra 2023

Det er ikke krav til at årsregnskapet m.v. som sendes til Regnskapsregisteret er undertegnet. Kontrollen på at dette er utført ligger hos revisor/enhetens øverste organ. Sikkerheten ivaretas ved at innsender har rolle/rettighet for innsending av årsregnskapet via Altinn, og ved at det bekreftes at årsregnskapet er fastsatt av kompetent organ.

Brønnøysundregistrene, 01.08.2025



Resultatregnskap

Beløp i: NOK	Note	2023	2022
RESULTATREGNSKAP			
Inntekter			
Salgsinntekt		805 670	156 970
Annen driftsinntekt		679 242	1 640 301
Sum inntekter		1 484 912	1 797 271
Kostnader			
Varekostnad		1 104 873	-231 174
Lønnskostnad	1	568 422	529 083
Avskrivning på varige driftsmidler og immaterielle eiendeler	2	2 069 365	1 410 732
Annen driftskostnad	3	1 630 728	554 525
Sum kostnader		5 373 388	2 263 165
Driftsresultat		-3 888 476	-465 895
Finansinntekter og finanskostnader			
Annen renteinntekt		29 776	1 068
Annen finansinntekt		42 853	54 241
Sum finansinntekter		72 629	55 309
Annen rentekostnad		16 550	5 254
Annen finanskostnad		188 138	278 420
Sum finanskostnader		204 687	283 675
Netto finans		-132 058	-228 366
Resultat før skattekostnad		-4 020 534	-694 261
Skattekostnad	4, 5	-2 263 152	0
Årsresultat		-1 757 383	-694 261
Overføringer og disponeringer			
Udekket tap		-1 757 383	-694 261
Sum overføringer og disponeringer		-1 757 383	-694 261



Balanse

Beløp i: NOK	Note	2023	2022
BALANSE - EIENDELER			
Anleggsmidler			
Immaterielle eiendeler			
Utvikling	2	8 123 243	10 158 285
Konsesjoner, patenter, lisenser, varemerker ol.	2	193 879	222 602
Utsatt skattefordel		2 263 152	0
Sum immaterielle eiendeler		10 580 274	10 380 887
Varige driftsmidler			
Driftsløsøre, inventar, verktøy, kontormaskiner, ol.	2	10 733	16 333
Sum varige driftsmidler		10 733	16 333
Finansielle anleggsmidler			
Investering i datterselskap	6	255 470	255 470
Andre langsiktige fordringer		3 500	3 500
Sum finansielle anleggsmidler		258 970	258 970
Sum anleggsmidler		10 849 977	10 656 190
Omløpsmidler			
Varer			
Fordringer			
Kundefordringer		220 333	153 127
Andre kortsiktige fordringer		1 075 788	1 426 716
Konsernfordringer	6	15 751 228	2 695 725
Sum fordringer		17 047 349	4 275 568
Investeringer			
Sum investeringer		0	0
Bankinnskudd, kontanter og lignende			
Bankinnskudd, kontanter og lignende		1 254 943	116 210
Sum bankinnskudd, kontanter og lignende		1 254 943	116 210
Sum omløpsmidler		18 302 292	4 391 777



Balanse

Beløp i: NOK	Note	2023	2022
SUM EIENDELER		29 152 269	15 047 968
BALANSE - EGENKAPITAL OG GJELD			
Egenkapital			
Innskutt egenkapital			
Aksjekapital	7	159 522	120 092
Overkurs	7	23 178 514	4 956 524
Ikke registrert kapitalforhøyelse	7	6 169 309	10 073 940
Sum innskutt egenkapital		29 507 345	15 150 556
Opptjent egenkapital			
Udekket tap	7	6 604 882	4 847 500
Sum opptjent egenkapital		-6 604 882	-4 847 500
Sum egenkapital		22 902 462	10 303 056
Gjeld			
Langsiktig gjeld			
Sum avsetninger for forpliktelser		0	0
Annen langsiktig gjeld			
Konvertible lån		414 709	414 709
Ansvarlig lånekapital		1 013 760	500 000
Øvrig langsiktig gjeld		2 792 769	2 792 769
Sum annen langsiktig gjeld		4 221 238	3 707 478
Sum langsiktig gjeld		4 221 238	3 707 478
Kortsiktig gjeld			
Gjeld til kredittinstitusjoner		800 000	22 452
Leverandørgjeld		227 928	373 802
Skyldige offentlige avgifter		21 433	45 902
Annen kortsiktig gjeld		979 208	595 278
Sum kortsiktig gjeld		2 028 568	1 037 434
Sum gjeld		6 249 806	4 744 912



Balanse

Beløp i: NOK	Note	2023	2022
SUM EGENKAPITAL OG GJELD		29 152 269	15 047 968



Brønnøysundregistrene

ÅRSREGNSKAP FOR REGNSKAPSÅRET 2023 - GENERELL INFORMASJON

Journalnummer: 2024 537058

Enheten

Organisasjonsnummer: 918 053 557
Organisasjonsform: Aksjeselskap
Foretaksnavn: CITYQ AS
Forretningsadresse: Månesigden 20
1337 SANDVIKA

Regnskapsår

Årsregnskapets periode: 01.01.2023 - 31.12.2023

Konsern

Morselskap i konsern: Ja
Konsernregnskap lagt ved: Nei

Regnskapsregler

Regler for små foretak benyttet: Ja
Benyttet ved utarbeidelsen av
årsregnskapet til selskapet: Regnskapslovens alminnelige regler

Årsregnskapet fastsatt av kompetent organ

Bekreftet av representant for selskapet: Morten Rynning
Dato for fastsettelse av årsregnskapet: 07.06.2024

Revisjon

Selskapet har besluttet at årsregnskapet
ikke skal revideres: Ja
Årsregnskapet er utarbeidet av ekstern
autorisert regnskapsfører: Ja
Ekstern autorisert regnskapsfører har i
løpet av regnskapsåret bistått ved den
løpende regnskapsføringen eller utført
andre tjenester for selskapet enn å
utarbeide årsregnskapet: Ja

Grunnlag for avgivelse

År 2023: Årsregnskap er elektronisk innlevert.
År 2022: Tall er hentet fra elektronisk innlevert årsregnskap fra 2023.

Det er ikke krav til at årsregnskapet m.v. som sendes til Regnskapsregisteret er undertegnet. Kontrollen på at dette er utført ligger hos revisor/enhetens øverste organ. Sikkerheten ivaretas ved at innsender har rolle/rettighet for innsending av årsregnskapet via Altinn, og ved at det bekreftes at årsregnskapet er fastsatt av kompetent organ.

Brønnøysundregistrene, 24.06.2024

Brønnøysundregistrene
Postadresse: Postboks 900, 8910 Brønnøysund
Telefon: 75 00 75 00
E-post: firmapost@brreg.no Internett: www.brreg.no
Organisasjonsnummer: 974 760 673



Organisasjonsnr: 918 053 557
CITYQ AS

RESULTATREGNSKAP

Beløp i: NOK	Note	2023	2022
RESULTATREGNSKAP			
Inntekter			
Salgsinntekt		805 670	156 970
Annen driftsinntekt		679 242	1 640 301
Sum inntekter		1 484 912	1 797 271
Kostnader			
Varekostnad		1 104 873	-231 174
Lønnskostnad	1	568 422	529 083
Avskrivning på varige driftsmidler og immaterielle eiendeler	2	2 069 365	1 410 732
Annen driftskostnad	3	1 630 728	554 525
Sum kostnader		5 373 388	2 263 165
Driftsresultat		-3 888 476	-465 895
Finansinntekter og finanskostnader			
Annen renteinntekt		29 776	1 068
Annen finansinntekt		42 853	54 241
Sum finansinntekter		72 629	55 309
Annen rentekostnad		16 550	5 254
Annen finanskostnad		188 138	278 420
Sum finanskostnader		204 687	283 675
Netto finans		-132 058	-228 366
Resultat før skattekostnad		-4 020 534	-694 261
Skattekostnad	4, 5	-2 263 152	0
Årsresultat		-1 757 383	-694 261
Overføringer og disponeringer			
Udekket tap		-1 757 383	-694 261
Sum overføringer og disponeringer		-1 757 383	-694 261



Organisasjonsnr: 918 053 557
CITYQ AS

BALANSE

Beløp i: NOK	Note	2023	2022
BALANSE - EIENDELER			
Anleggsmidler			
Immaterielle eiendeler			
Utvikling	2	8 123 243	10 158 285
Konsesjoner, patenter, lisenser, varemerker ol.	2	193 879	222 602
Utsatt skattefordel		2 263 152	0
Sum immaterielle eiendeler		10 580 274	10 380 887
Varige driftsmidler			
Driftsløsøre, inventar, verktøy, kontormaskiner, ol.	2	10 733	16 333
Sum varige driftsmidler		10 733	16 333
Finansielle anleggsmidler			
Investering i datterselskap	6	255 470	255 470
Andre langsiktige fordringer		3 500	3 500
Sum finansielle anleggsmidler		258 970	258 970
Sum anleggsmidler		10 849 977	10 656 190
Omløpsmidler			
Varer			
Fordringer			
Kundefordringer		220 333	153 127
Andre kortsiktige fordringer		1 075 788	1 426 716
Konsernfordringer	6	15 751 228	2 695 725
Sum fordringer		17 047 349	4 275 568
Investeringer		0	0
Bankinnskudd, kontanter og lignende			
Bankinnskudd, kontanter og lignende		1 254 943	116 210
Sum bankinnskudd, kontanter og lignende		1 254 943	116 210
Sum omløpsmidler		18 302 292	4 391 777
SUM EIENDELER		29 152 269	15 047 968



BALANSE - EGENKAPITAL OG GJELD

Egenkapital

Innskutt egenkapital

Aksjekapital	7	159 522	120 092
Overkurs	7	23 178 514	4 956 524
Ikke registrert kapitalforhøyelse	7	6 169 309	10 073 940
Sum innskutt egenkapital		29 507 345	15 150 556

Opptjent egenkapital

Udekket tap	7	6 604 882	4 847 500
Sum opptjent egenkapital		-6 604 882	-4 847 500

Sum egenkapital 22 902 462 10 303 056

Gjeld

Langsiktig gjeld

Sum avsetninger for
forpliktelser 0 0

Annen langsiktig gjeld

Konvertible lån		414 709	414 709
Ansvarlig lånekapital		1 013 760	500 000
Øvrig langsiktig gjeld		2 792 769	2 792 769
Sum annen langsiktig gjeld		4 221 238	3 707 478

Sum langsiktig gjeld 4 221 238 3 707 478

Kortsiktig gjeld

Gjeld til kredittinstitusjoner		800 000	22 452
Leverandørgjeld		227 928	373 802
Skyldige offentlige avgifter		21 433	45 902
Annen kortsiktig gjeld		979 208	595 278
Sum kortsiktig gjeld		2 028 568	1 037 434

Sum gjeld 6 249 806 4 744 912

SUM EGENKAPITAL OG GJELD 29 152 269 15 047 968



Organisasjonsnr: 918 053 557
CITYQ AS

NOTEOPPLYSNINGER - SELSKAP - alle poster oppgitt i hele tall

Note

Regnskapsprinsipper

Årsregnskapet er satt opp i samsvar med regnskapsloven og god regnskapsskikk for små foretak. Salgsinntekter Inntektsføring ved salg av varer skjer på leveringstidspunktet. Tjenester inntektsføres etter hvert som de leveres. Klassifisering og vurdering av balanseposter Anleggsmidler er eiendeler bestemt til varig eie eller bruk. Eiendeler som er knyttet til varekretsløpet er klassifisert som omløpsmidler. Fordringer klassifiseres som omløpsmidler hvis de forfaller til betaling innen ett år etter transaksjonsdagen. Tilsvarende klassifiseres gjeld som kortsiktig hvis gjelden forfaller til betaling innen ett år. Langsiktig gjeld er gjeld som forfaller senere enn ett år etter transaksjonsdagen. Første års avdrag på langsiktige fordringer og langsiktig gjeld klassifiseres likevel ikke som omløpsmiddel og kortsiktig gjeld. Omløpsmidler vurderes til laveste av anskaffelseskost og virkelig verdi. Kortsiktig gjeld balanseføres til nominelt beløp på etableringstidspunktet. Anleggsmidler vurderes til anskaffelseskost. Varige anleggsmidler avskrives etter en fornuftig avskrivningsplan. Anleggsmidlene nedskrives til virkelig verdi ved verdifall som ikke forventes å være forbigående. Langsiktig gjeld med unntak av andre avsetninger balanseføres til nominelt beløp på etableringstidspunktet. Fordringer Kundefordringer og andre fordringer er oppført i balansen til pålydende etter fradrag for avsetning til forventet tap. Avsetning til tap gjøres på grunnlag av individuelle vurderinger av de enkelte fordringene. Varige driftsmidler Varige driftsmidler balanseføres og avskrives over driftsmidlenes levetid dersom de har antatt levetid over 3 år og har en kostpris som overstiger kr 15 000. Direkte vedlikehold av driftsmidler kostnadsføres løpende under driftskostnader, mens påkostninger eller forbedringer tillegges driftsmidlets kostpris og avskrives i takt med driftsmidlet. Forøvrig er følgende regnskapsprinsipper anvendt: Forsikret pensjonsforpliktelse er ikke balanseført - kostnaden er lik premien. Leieavtaler er ikke balanseført. Fordringer og gjeld i utenlandsk valuta er verdsatt til kursen ved regnskapsårets slutt. Kursgevinster og kurstap i utenlandsk valuta føres som finansinntekt og finanskostnad. Kostmetoden er benyttet for investeringer i datterselskap/tilknyttet selskap. Egne utgifter til forskning og utvikling og til utvikling av rettigheter er kostnadsført. Utgifter til andre immaterielle eiendeler balanseføres i den grad det kan identifiseres en fremtidig økonomisk fordel knyttet til utvikling av en identifiserbar immateriell eiendel og utgiftene kan måles pålitelig. I motsatt fall kostnadsføres slike utgifter løpende. Balanseført utvikling avskrives lineært over økonomisk levetid. Utbytte er inntektsført samme år som det er avsatt i datterselskap/tilknyttet selskap, dersom det er sannsynlig at beløpet vil mottas. Ved utbytte som overstiger andel av tilbakeholdt resultat etter kjøpet representerer den overskytende del tilbakebetaling av investert kapital, og er fratrukket investeringens verdi i balansen. Skatt Skattekostnaden i resultatregnskapet omfatter både periodens betalbare skatt og endring i utsatt skatt. Utsatt skatt er beregnet med 22% på grunnlag av de midlertidige forskjeller som eksisterer mellom regnskapsmessige og skattemessige verdier, samt skattemessig underskudd til fremføring ved utgangen av regnskapsåret. Skatteøkende og skattereduserende midlertidige forskjeller som reverserer eller kan reversere i samme periode er fastsatt og skattevirkningen er beregnet på nettogrunnlaget. Selskapet har ikke endret regnskapsprinsipp fra 2022 til 2023.



Note

Antall årsverk i regnskapsåret

1.00

Note

1

Spesifisering av resultatregnskapet

Lønnskostnader

	Årets	Fjorårets
<u>Lønn</u>	<u>448000.00</u>	<u>464800.00</u>
<u>Folketrygdavgift</u>	<u>63168.00</u>	<u>65537.00</u>
<u>Andre ytelser</u>	<u>57254.00</u>	<u>-1254.00</u>
<u>Sum lønnskostnader</u>	<u>568422.00</u>	<u>529083.00</u>

Note

Ekstraordinære inntekter og kostnader

<u>Sum</u>	<u>Beløp</u>
------------	--------------

Note

2

Varige driftsmidler og immaterielle eiendeler

<u>Anskaffelseskost 01.01.</u>	<u>Varige driftsmidler</u>	<u>Immaterielle eiend.</u>
	28000.00	14054990.00
<u>Anskaffelseskost 31.12.</u>	<u>Varige driftsmidler</u>	<u>Immaterielle eiend.</u>
	28000.00	14054990.00
<u>Samlede av-/nedskrivn.</u>	<u>Varige driftsmidler</u>	<u>Immaterielle eiend.</u>
	17267.00	5737869.00
<u>Balanseført verdi 31.12.</u>	<u>Varige driftsmidler</u>	<u>Immaterielle eiend.</u>
	10733.00	8317121.00
<u>Årets av-/nedskrivn.</u>	<u>Varige driftsmidler</u>	<u>Immaterielle eiend.</u>
	5600.00	2063765.00
<u>Økonomisk levetid</u>		<u>Immaterielle eiend.</u>
		5 - 10
<u>Avskrivningsplan</u>		<u>Immaterielle eiendeler</u>



Lineær

Anskaffelseskost - balanseførte lånekostnader, egentilvirkede anleggsmidler

Goodwill spesifisert for hvert enkelt virksomhetskjøp

Avskrivningsplan for goodwill som er lenger enn fem år - begrunnelse

Mer om varige driftsmidler/immaterielle eiendeler

Note

6

Konsern, tilknyttet selskap m.v.

Investering som regnskapsføres etter egenkapitalmetoden

Konsernregnskap

Virksomheten inngår i konsolideringen til morselskapets konsernregnsk.: Nei

Morselskapet sitt navn

Forretningskontor for morselskapet

Datterselskap er utelatt fra konsolideringen: Ja

Begrunnelse for at datterselskap er utelatt fra konsolideringen

CityQ GMBH (Tyskland) er utelatt fra konsolidering fordi selskapet sammen med CityQ AS (Norge) er innenfor grensene for små foretak.

Konsern, tilknyttet selskap m.v. - fordringer og gjeld

Fordringer

<u>Samlet beløp - foretak i samme konsern</u>	<u>Årets</u>	<u>Fjorårets</u>
	16661382.00	2695725.00

<u>Samlet beløp - tilknyttet selskap</u>	<u>Årets</u>	<u>Fjorårets</u>
--	--------------	------------------

<u>Samlet beløp - foretak i samme konsern</u>	<u>Årets</u>	<u>Fjorårets</u>
---	--------------	------------------

Kortsiktig gjeld

<u>Samlet beløp - foretak i samme konsern</u>	<u>Årets</u>	<u>Fjorårets</u>
	799232.00	0.00

<u>Samlet beløp - felles kontrollert virksomhet</u>	<u>Årets</u>	<u>Fjorårets</u>
---	--------------	------------------

<u>Pantstillelse</u>	<u>Beløp</u>
----------------------	--------------

Note



Fordringer

Fordringer som forfaller senere enn ett år etter regnskapsårets slutt

Mer om fordringer

Note

Virkelig verdi og resultatført verdiendr. i perioden, finansielle instrumenter


Mer om finansielle instrumenter

Beskrivelse av finansielle derivater

Beholdning av egne aksjer Antall Pålydende Andel av aksjek.



 BankID Signing
Morten Trygve Rynning
2024-06-07

 BankID Signing
Ragnar Melbye Ek
2024-06-07


 BankID Signing
Ketil Solvik-Olsen
2024-06-10

Årsregnskap for
CITYQ AS
918053557
Regnskapsår
01.01.2023 - 31.12.2023



CITYQ AS
918 053 557

 BankID Signing
Morten Trygve Rynning
2024-06-07

 BankID Signing
Ragnar Melbye Ek
2024-06-07

 BankID Signing
Kelli Solvik-Olsen
2024-06-10


Resultatregnskap


	Note	2023	2022
Driftsinntekter			
Salgsinntekt		805 670	156 970
Annen driftsinntekt		679 242	1 640 301
Sum driftsinntekter		1 484 912	1 797 271
Driftskostnader			
Varekostnad		-1 104 873	231 174
Lønnskostnad	1	-568 422	-529 083
Avskrivning på varige driftsmidler og immaterielle eiendeler	2	-2 069 365	-1 410 732
Annen driftskostnad	3	-1 630 728	-554 525
Sum driftskostnader		-5 373 388	-2 263 165
Driftsresultat		-3 888 476	-465 895
Finansinntekter			
Annen renteinntekt		29 776	1 068
Annen finansinntekt		42 853	54 241
Sum finansinntekter		72 629	55 309
Finanskostnader			
Annen rentekostnad		-16 550	-5 254
Annen finanskostnad		-188 138	-278 420
Sum finanskostnader		-204 687	-283 675
Netto finans		-132 058	-228 366
Resultat før skattekostnad		-4 020 534	-694 261
Skattekostnad	4, 5	2 263 152	0
Årsresultat		-1 757 383	-694 261
Overføringer			
Udekket tap		-1 757 383	-694 261
Sum overføringer		-1 757 383	-694 261



CITYQ AS
918 053 557

 BankID Signing
Morten Trygve Rynning
2024-06-07

 BankID Signing
Ragnar Melbye Ek
2024-06-07

 BankID Signing
Ketil Solvik-Olsen
2024-06-10

Balanse


	Note	31.12.2023	31.12.2022
EIENDELER			
Anleggsmidler			
Immaterielle eiendeler			
Utvikling	2	8 123 243	10 158 285
Konsesjoner, patenter, lisenser, varemerker ol.	2	193 879	222 602
Utsatt skattefordel		2 263 152	0
Sum immaterielle eiendeler		10 580 274	10 380 887
Varige driftsmidler			
Driftsløsøre, inventar, verktøy, kontormaskiner, ol.	2	10 733	16 333
Sum varige driftsmidler		10 733	16 333
Finansielle anleggsmidler			
Investering i datterselskap	6	255 470	255 470
Andre langsiktige fordringer		3 500	3 500
Sum finansielle anleggsmidler		258 970	258 970
Sum anleggsmidler		10 849 977	10 656 190
Omløpsmidler			
Fordringer			
Kundefordringer		220 333	153 127
Kortsiktige konsernfordringer	6	15 751 228	2 695 725
Andre kortsiktige fordringer		1 075 788	1 426 716
Sum fordringer		17 047 349	4 275 568
Bankinnskudd, kontanter og lignende			
Bankinnskudd, kontanter og lignende		1 254 943	116 210
Sum bankinnskudd, kontanter og lignende		1 254 943	116 210
Sum omløpsmidler		18 302 292	4 391 777
SUM EIENDELER		29 152 269	15 047 968



CITYQ AS
918 053 557

 BankID Signing
Morten Trygve Rynning
2024-06-07

 BankID Signing
Ragnar Melbye Ek
2024-06-07

 BankID Signing
Ketil Solvik-Olsen
2024-06-10

Balanse

EGENKAPITAL OG GJELD

Note 31.12.2023

31.12.2022

Egenkapital

Innskutt egenkapital

Aksjekapital	7	159 522	120 092
Ikke registrert kapitalforhøyelse	7	6 169 309	10 073 940
Overkurs	7	23 178 514	4 956 524
Sum innskutt egenkapital		29 507 345	15 150 556

Opptjent egenkapital

Udekket tap	7	-6 604 882	-4 847 500
Sum opptjent egenkapital		-6 604 882	-4 847 500

Sum egenkapital

22 902 462 10 303 056

Gjeld

Annen langsiktig gjeld

Konvertible lån		414 709	414 709
Ansvarlig lånekapital		1 013 760	500 000
Øvrig langsiktig gjeld		2 792 769	2 792 769
Sum annen langsiktig gjeld		4 221 238	3 707 478

Kortsiktig gjeld

Gjeld til kredittinstitusjoner		800 000	22 452
Leverandørgjeld		227 928	373 802
Skyldige offentlige avgifter		21 433	45 902
Annen kortsiktig gjeld		979 208	595 278
Sum kortsiktig gjeld		2 028 568	1 037 434

Sum gjeld

6 249 806 4 744 912

SUM EGENKAPITAL OG GJELD

29 152 269 15 047 968

Bærum, 07.06.2024

Seshu Bhagavathula
styrets leder

Ketil Solvik-Olsen
styremedlem

Ragnar Melbye Ek
styremedlem

Hans Frisvold
styremedlem

Morten Trygve Rynning
styremedlem / daglig leder



CITYQ AS
918 053 557

Balanse

	Note	31.12.2023	31.12.2022
EGENKAPITAL OG GJELD			
Egenkapital			
Innskutt egenkapital			
Aksjekapital	7	159 522	120 092
Ikke registrert kapitalforhøyelse	7	6 169 309	10 073 940
Overkurs	7	23 178 514	4 956 524
Sum innskutt egenkapital		29 507 345	15 150 556
Opptjent egenkapital			
Udekket tap	7	-6 604 882	-4 847 500
Sum opptjent egenkapital		-6 604 882	-4 847 500
Sum egenkapital		22 902 462	10 303 056
Gjeld			
Annen langsiktig gjeld			
Konvertible lån		414 709	414 709
Ansvarlig lånekapital		1 013 760	500 000
Øvrig langsiktig gjeld		2 792 769	2 792 769
Sum annen langsiktig gjeld		4 221 238	3 707 478
Kortsiktig gjeld			
Gjeld til kredittinstitusjoner		800 000	22 452
Leverandørgjeld		227 928	373 802
Skyldige offentlige avgifter		21 433	45 902
Annen kortsiktig gjeld		979 208	595 278
Sum kortsiktig gjeld		2 028 568	1 037 434
Sum gjeld		6 249 806	4 744 912
SUM EGENKAPITAL OG GJELD		29 152 269	15 047 968

Seshu Bhagavathula
styrets leder

Hans Frisvold
styremedlem

Ketil Solvik-Olsen
styremedlem

Morten Trygve Rønning
styremedlem / daglig leder

Ragnar Melbye Ek
styremedlem



CITYQ AS
918 053 557




Balanse

	Note	31.12.2023	31.12.2022
EGENKAPITAL OG GJELD			
Egenkapital			
Innskutt egenkapital			
Aksjekapital	7	159 522	120 092
Ikke registrert kapitalforhøyelse	7	6 169 309	10 073 940
Overkurs	7	23 178 514	4 956 524
Sum innskutt egenkapital		23 507 345	15 150 556
Opptjent egenkapital			
Udekket tap	7	-6 604 882	-4 847 500
Sum opptjent egenkapital		-6 604 882	-4 847 500
Sum egenkapital		22 902 462	10 303 056
Gjeld			
Annen langsiktig gjeld			
Konvertible lån		414 709	414 709
Ansvarlig lånekapital		1 013 760	500 000
Øvrig langsiktig gjeld		2 792 769	2 792 769
Sum annen langsiktig gjeld		4 221 238	3 707 478
Kortsiktig gjeld			
Gjeld til kredittinstitusjoner		800 000	22 452
Leverandørgjeld		227 928	373 802
Skyldige offentlige avgifter		21 433	45 902
Annen kortsiktig gjeld		979 208	595 278
Sum kortsiktig gjeld		2 028 568	1 037 434
Sum gjeld		6 249 806	4 744 912
SUM EGENKAPITAL OG GJELD		29 152 269	15 047 968

Bærum, 07.06.2024

Seshu Bhagavathula
styrets leder


Hans Frisvold
styremedlem

Ketil Solvik-Olsen
styremedlem

Morten Trygve Rynning
styremedlem / daglig leder

Ragnar Melbye Ek
styremedlem



CITYQ AS
918 053 557



Noter

Regnskapsprinsipper

Årsregnskapet er satt opp i samsvar med regnskapsloven og god regnskapsskikk for små foretak.

Salgsinntekter

Inntektsføring ved salg av varer skjer på leveringstidspunktet. Tjenester inntektsføres etter hvert som de leveres.

Klassifisering og vurdering av balanseposter

Anleggsmidler er eiendeler bestemt til varig eie eller bruk. Eiendeler som er knyttet til varekretsløpet er klassifisert som omløpsmidler. Fordringer klassifiseres som omløpsmidler hvis de forfaller til betaling innen ett år etter transaksjonsdagen. Tilsvarende klassifiseres gjeld som kortsiktig hvis gjelden forfaller til betaling innen ett år. Langsiktig gjeld er gjeld som forfaller senere enn ett år etter transaksjonsdagen. Første års avdrag på langsiktige fordringer og langsiktig gjeld klassifiseres likevel ikke som omløpsmiddel og kortsiktig gjeld.

Omløpsmidler vurderes til laveste av anskaffelseskost og virkelig verdi. Kortsiktig gjeld balanseføres til nominelt beløp på etableringstidspunktet. Anleggsmidler vurderes til anskaffelseskost. Varige anleggsmidler avskrives etter en fornuftig avskrivningsplan. Anleggsmidlene nedskrives til virkelig verdi ved verdifall som ikke forventes å være forbigående. Langsiktig gjeld med unntak av andre avsetninger balanseføres til nominelt beløp på etableringstidspunktet.

Fordringer

Kundefordringer og andre fordringer er oppført i balansen til pålydende etter fradrag for avsetning til forventet tap. Avsetning til tap gjøres på grunnlag av individuelle vurderinger av de enkelte fordringene.

Varige driftsmidler

Varige driftsmidler balanseføres og avskrives over driftsmidlenes levetid dersom de har antatt levetid over 3 år og har en kostpris som overstiger kr 15 000. Direkte vedlikehold av driftsmidler kostnadsføres løpende under driftskostnader, mens påkostninger eller forbedringer tillegges driftsmidlets kostpris og avskrives i takt med driftsmidlet.

Forøvrig er følgende regnskapsprinsipper anvendt:

Forsikret pensjonsforpliktelse er ikke balanseført - kostnaden er lik premien. Leieavtaler er ikke balanseført. Fordringer og gjeld i utenlandsk valuta er verdsatt til kursen ved regnskapsårets slutt. Kursgevinster og kurstap i utenlandsk valuta føres som finansinntekt og finanskostnad. Kostmetoden er benyttet for investeringer i datterselskap/tilknyttet selskap. Egne utgifter til forskning og utvikling og til utvikling av rettigheter er kostnadsført. Utgifter til andre immaterielle eiendeler balanseføres i den grad det kan identifiseres en fremtidig økonomisk fordel knyttet til utvikling av en identifiserbar immateriell eiendel og utgiftene kan måles pålitelig. I motsatt fall kostnadsføres slike utgifter løpende. Balanseført utvikling avskrives lineært over økonomisk levetid. Utbytte er inntektsført samme år som det er avsatt i datterselskap/tilknyttet selskap, dersom det er sannsynlig at beløpet vil mottas. Ved utbytte som overstiger andel av tilbakeholdt resultat etter kjøpet representerer den overskytende del tilbakebetaling av investert kapital, og er fratrukket investeringens verdi i balansen.

Skatt


Skattekostnaden i resultatregnskapet omfatter både periodens betalbare skatt og endring i utsatt skatt. Utsatt skatt er beregnet med 22% på grunnlag av de midlertidige forskjeller som eksisterer mellom regnskapsmessige og skattemessige verdier, samt skattemessig underskudd til fremføring ved utgangen av regnskapsåret. Skatteøkende og skattereduserende midlertidige forskjeller som reverserer eller kan reversere i samme periode er fastsatt og skattevirkningen er beregnet på nettogrunnlaget.

Selskapet har ikke endret regnskapsprinsipp fra 2022 til 2023.



CITYQ AS
918 053 557

 BankID Signing
Morten Trygve Rynning
2024-06-07

 BankID Signing
Ragnar Melbye Ek
2024-06-07

 BankID Signing
Ketil Solvik-Olsen
2024-06-10

Note 1 - Lønnskostnader

Spesifikasjon av lønnskostnader	2023	2022
Lønn	448 000	464 800
Arbeidsgiveravgift	63 168	65 537
Pensjonskostnader	0	0
Andre relaterte ytelser	57 254	-1 254
Sum	568 422	529 083

Note 2 - Varige driftsmidler og immaterielle eiendeler

	Varige driftsmidler	Immaterielle eiendeler
Anskaffelseskost 01.01.	28 000	14 054 990
Tilgang i året	0	0
Avgang i året	0	0
Anskaffelseskost 31.12.	28 000	14 054 990
Samlede avskrivninger, nedskrivninger og reverseringer av nedskrivninger	-17 267	-5 737 869
Balanseført verdi per 31.12.	10 733	8 317 121
Avskrivninger, nedskrivninger og reverseringer av nedskrivninger i regnskapsåret	5 600	2 063 765
Økonomisk levetid immaterielle eiendeler		5 - 10
Avskrivningsplan immaterielle eiendeler		Lineær


Note 3 - Annen driftskostnad


Andre driftskostnader er redusert med forventet mottatt Skattefunn.



CITYQ AS
918 053 557

 BankID Signing
Morten Trygve Rynning
2024-06-07

 BankID Signing
Ragnar Melbye Ek
2024-06-07

 BankID Signing
Ketil Solvik-Olsen
2024-06-10

Note 4 - Spesifisering av skatt

Skattekostnad	2023	2022
+/- Endringer i utsatt skatt/utsatt skattefordel	-2 263 152	0
Skattekostnad	-2 263 152	0
Skattepliktig inntekt		
Resultat før skatt	-4 020 534	0
Permanente forskjeller	-1 035 427	0
+/- Endring i midlertidige forskjeller	-6 933	0
Skattepliktig inntekt	-5 062 894	0
Betalbar skatt i balansen		
Fradrag tilskudd SkatteFunn	-1 035 427	0
Sum betalbar skatt i balansen	-1 035 427	0

Note 5 - Midlertidige forskjeller - utsatt skatt/skattefordel

Utsatt skatt/utsatt skattefordel i balansen avsettes på grunnlag av forskjeller mellom regnskapsmessige og skattemessige verdier i henhold til norsk regnskapsstandard for skatt.

Midlertidige skatteøkende og skattereduserende forskjeller som kan utlignes er nettoført.

Midlertidige forskjeller knyttet til:	01.01.2023	31.12.2023	Endring
Anleggsmidler	4 042	10 975	-6 933
Fremførbart underskudd	-5 235 134	-10 298 028	5 062 894
Netto forskjeller	-5 231 092	-10 287 053	5 055 961
Sum midlertidige forskjeller som påvirker betalbar skatt	-5 231 092	-10 287 053	5 055 961
Utsatt skattefordel 31.12.2023 basert på 22 %	0	-2 263 152	2 263 152

Note 6 - Konsern, tilknyttet selskap m.v.

Konsernregnskap

Begrunnelse for at datterselskap er utelatt fra konsolideringen

CityQ GMBH (Tyskland) er utelatt fra konsolidering fordi selskapet sammen med CityQ AS (Norge) er innenfor grensene for små foretak.

Fordringer

	2023	2022
Samlet beløp som gjelder foretak i samme konsern	16 661 382	2 695 725


Kortsiktig gjeld


	2023	2022
Samlet beløp som gjelder foretak i samme konsern	799 232	0



CITYQ AS
918 053 557

 BankID Signing
Morten Trygve Rynning
2024-06-07

 BankID Signing
Ragnar Melbye Ek
2024-06-07

 BankID Signing
Ketil Solvik-Olsen
2024-06-10

Note 7 - Egenkapital

	Aksjekapital	Overkurs	Ikke reg. kapital forhøyelse	Udekket tap	Sum
Egenkapital 31.12.2022	120 092	4 956 524	10 073 940	-4 847 500	10 303 056
Årsresultat	0	0	0	-1 757 383	-1 757 383
Kontantinnskudd/ tingsinnskudd	39 430	18 221 990	0	0	18 261 420
Andre endringer	0	0	-3 904 631	0	-3 904 631
Egenkapital 31.12.2023	159 522	23 178 514	6 169 309	-6 604 882	22 902 462

Antall årsverk

Antall årsverk sysselsatt i regnskapsåret:

1



Årsregnskap for

CITYQ AS

918053557

Regnskapsår

01.01.2023 - 31.12.2023



CITYQ AS
918 053 557

Resultatregnskap

	Note	2023	2022
Driftsinntekter			
Salgsinntekt		805 670	156 970
Annen driftsinntekt		679 242	1 640 301
Sum driftsinntekter		1 484 912	1 797 271
Driftskostnader			
Varekostnad		-1 104 873	231 174
Lønnskostnad	1	-568 422	-529 083
Avskrivning på varige driftsmidler og immaterielle eiendeler	2	-2 069 365	-1 410 732
Annen driftskostnad	3	-1 630 728	-554 525
Sum driftskostnader		-5 373 388	-2 263 165
Driftsresultat		-3 888 476	-465 895
Finansinntekter			
Annen renteinntekt		29 776	1 068
Annen finansinntekt		42 853	54 241
Sum finansinntekter		72 629	55 309
Finanskostnader			
Annen rentekostnad		-16 550	-5 254
Annen finanskostnad		-188 138	-278 420
Sum finanskostnader		-204 687	-283 675
Netto finans		-132 058	-228 366
Resultat før skattekostnad		-4 020 534	-694 261
Skattekostnad	4, 5	2 263 152	0
Årsresultat		-1 757 383	-694 261
Overføringer			
Udekket tap		-1 757 383	-694 261
Sum overføringer		-1 757 383	-694 261



CITYQ AS
918 053 557

Balanse

	Note	31.12.2023	31.12.2022
EIENDELER			
Anleggsmidler			
Immaterielle eiendeler			
Utvikling	2	8 123 243	10 158 285
Konsesjoner, patenter, lisenser, varemerker ol.	2	193 879	222 602
Utsatt skattefordel		2 263 152	0
Sum immaterielle eiendeler		10 580 274	10 380 887
Varige driftsmidler			
Driftsløsøre, inventar, verktøy, kontormaskiner, ol.	2	10 733	16 333
Sum varige driftsmidler		10 733	16 333
Finansielle anleggsmidler			
Investering i datterselskap	6	255 470	255 470
Andre langsiktige fordringer		3 500	3 500
Sum finansielle anleggsmidler		258 970	258 970
Sum anleggsmidler		10 849 977	10 656 190
Omløpsmidler			
Fordringer			
Kundefordringer		220 333	153 127
Kortsiktige konsernfordringer	6	15 751 228	2 695 725
Andre kortsiktige fordringer		1 075 788	1 426 716
Sum fordringer		17 047 349	4 275 568
Bankinnskudd, kontanter og lignende			
Bankinnskudd, kontanter og lignende		1 254 943	116 210
Sum bankinnskudd, kontanter og lignende		1 254 943	116 210
Sum omløpsmidler		18 302 292	4 391 777
SUM EIENDELER		29 152 269	15 047 968



CITYQ AS
918 053 557

Balanse

	Note	31.12.2023	31.12.2022
EGENKAPITAL OG GJELD			
Egenkapital			
Innskutt egenkapital			
Aksjekapital	7	159 522	120 092
Ikke registrert kapitalforhøyelse	7	6 169 309	10 073 940
Overkurs	7	23 178 514	4 956 524
Sum innskutt egenkapital		29 507 345	15 150 556
Opptjent egenkapital			
Udekket tap	7	-6 604 882	-4 847 500
Sum opptjent egenkapital		-6 604 882	-4 847 500
Sum egenkapital		22 902 462	10 303 056
Gjeld			
Annen langsiktig gjeld			
Konvertible lån		414 709	414 709
Ansvarlig lånekapital		1 013 760	500 000
Øvrig langsiktig gjeld		2 792 769	2 792 769
Sum annen langsiktig gjeld		4 221 238	3 707 478
Kortsiktig gjeld			
Gjeld til kredittinstitusjoner		800 000	22 452
Leverandørgjeld		227 928	373 802
Skyldige offentlige avgifter		21 433	45 902
Annen kortsiktig gjeld		979 208	595 278
Sum kortsiktig gjeld		2 028 568	1 037 434
Sum gjeld		6 249 806	4 744 912
SUM EGENKAPITAL OG GJELD		29 152 269	15 047 968

Bærum, 07.06.2024

Seshu Bhagavathula
styrets leder

Ketil Solvik-Olsen
styremedlem

Ragnar Melbye Ek
styremedlem

Hans Frisvold
styremedlem

Morten Trygve Rynning
styremedlem / daglig leder



CITYQ AS
918 053 557

Noter

Regnskapsprinsipper

Årsregnskapet er satt opp i samsvar med regnskapsloven og god regnskapsskikk for små foretak.

Salgsinntekter

Inntektsføring ved salg av varer skjer på leveringstidspunktet. Tjenester inntektsføres etter hvert som de leveres.

Klassifisering og vurdering av balanseposter

Anleggsmidler er eiendeler bestemt til varig eie eller bruk. Eiendeler som er knyttet til varekretsløpet er klassifisert som omløpsmidler. Fordringer klassifiseres som omløpsmidler hvis de forfaller til betaling innen ett år etter transaksjonsdagen. Tilsvarende klassifiseres gjeld som kortsiktig hvis gjelden forfaller til betaling innen ett år. Langsiktig gjeld er gjeld som forfaller senere enn ett år etter transaksjonsdagen. Første års avdrag på langsiktige fordringer og langsiktig gjeld klassifiseres likevel ikke som omløpsmiddel og kortsiktig gjeld.

Omløpsmidler vurderes til laveste av anskaffelseskost og virkelig verdi. Kortsiktig gjeld balanseføres til nominelt beløp på etableringstidspunktet. Anleggsmidler vurderes til anskaffelseskost. Varige anleggsmidler avskrives etter en fornuftig avskrivningsplan. Anleggsmidlene nedskrives til virkelig verdi ved verdifall som ikke forventes å være forbigående. Langsiktig gjeld med unntak av andre avsetninger balanseføres til nominelt beløp på etableringstidspunktet.

Fordringer

Kundefordringer og andre fordringer er oppført i balansen til pålydende etter fradrag for avsetning til forventet tap. Avsetning til tap gjøres på grunnlag av individuelle vurderinger av de enkelte fordringene.

Varige driftsmidler

Varige driftsmidler balanseføres og avskrives over driftsmidlenes levetid dersom de har antatt levetid over 3 år og har en kostpris som overstiger kr 15 000. Direkte vedlikehold av driftsmidler kostnadsføres løpende under driftskostnader, mens påkostninger eller forbedringer tillegges driftsmidlets kostpris og avskrives i takt med driftsmidlet.

Forøvrig er følgende regnskapsprinsipper anvendt:

Forsikret pensjonsforpliktelse er ikke balanseført - kostnaden er lik premien. Leieavtaler er ikke balanseført. Fordringer og gjeld i utenlandsk valuta er verdsatt til kursen ved regnskapsårets slutt. Kursgevinster og kurstap i utenlandsk valuta føres som finansinntekt og finanskostnad. Kostmetoden er benyttet for investeringer i datterselskap/tilknyttet selskap. Egne utgifter til forskning og utvikling og til utvikling av rettigheter er kostnadsført. Utgifter til andre immaterielle eiendeler balanseføres i den grad det kan identifiseres en fremtidig økonomisk fordel knyttet til utvikling av en identifiserbar immateriell eiendel og utgiftene kan måles pålitelig. I motsatt fall kostnadsføres slike utgifter løpende. Balanseført utvikling avskrives lineært over økonomisk levetid. Utbytte er inntektsført samme år som det er avsatt i datterselskap/tilknyttet selskap, dersom det er sannsynlig at beløpet vil mottas. Ved utbytte som overstiger andel av tilbakeholdt resultat etter kjøpet representerer den overskytende del tilbakebetaling av investert kapital, og er fratrukket investeringens verdi i balansen.

Skatt

Skattekostnaden i resultatregnskapet omfatter både periodens betalbare skatt og endring i utsatt skatt. Utsatt skatt er beregnet med 22% på grunnlag av de midlertidige forskjeller som eksisterer mellom regnskapsmessige og skattemessige verdier, samt skattemessig underskudd til fremføring ved utgangen av regnskapsåret. Skatteøkende og skattereduserende midlertidige forskjeller som reverserer eller kan reversere i samme periode er fastsatt og skattevirkningen er beregnet på nettogrunnlaget.

Selskapet har ikke endret regnskapsprinsipp fra 2022 til 2023.



CITYQ AS
918 053 557

Note 1 - Lønnskostnader

Spesifikasjon av lønnskostnader	2023	2022
Lønn	448 000	464 800
Arbeidsgiveravgift	63 168	65 537
Pensjonskostnader	0	0
Andre relaterte ytelser	57 254	-1 254
Sum	568 422	529 083

Note 2 - Varige driftsmidler og immaterielle eiendeler

	Varige driftsmidler	Immaterielle eiendeler
Anskaffelseskost 01.01.	28 000	14 054 990
Tilgang i året	0	0
Avgang i året	0	0
Anskaffelseskost 31.12.	28 000	14 054 990
Samlede avskrivninger, nedskrivninger og reverseringer av nedskrivninger	-17 267	-5 737 869
Balanseført verdi per 31.12.	10 733	8 317 121
Avskrivninger, nedskrivninger og reverseringer av nedskrivninger i regnskapsåret	5 600	2 063 765
Økonomisk levetid immaterielle eiendeler		5 - 10
Avskrivningsplan immaterielle eiendeler		Lineær

Note 3 - Annen driftskostnad

Andre driftskostnader er redusert med forventet mottatt Skattefunn.



CITYQ AS
918 053 557

Note 4 - Spesifisering av skatt

Skattekostnad	2023	2022
+/- Endringer i utsatt skatt/utsatt skattefordel	-2 263 152	0
Skattekostnad	-2 263 152	0
Skattepliktig inntekt		
Resultat før skatt	-4 020 534	0
Permanente forskjeller	-1 035 427	0
+/- Endring i midlertidige forskjeller	-6 933	0
Skattepliktig inntekt	-5 062 894	0
Betalbar skatt i balansen		
Fradrag tilskudd SkatteFunn	-1 035 427	0
Sum betalbar skatt i balansen	-1 035 427	0

Note 5 - Midlertidige forskjeller - utsatt skatt/skattefordel

Utsatt skatt/utsatt skattefordel i balansen avsettes på grunnlag av forskjeller mellom regnskapsmessige og skattemessige verdier i henhold til norsk regnskapsstandard for skatt.

Midlertidige skatteøkende og skattereduserende forskjeller som kan utlignes er nettoført.

Midlertidige forskjeller knyttet til:	01.01.2023	31.12.2023	Endring
Anleggsmidler	4 042	10 975	-6 933
Fremførbart underskudd	-5 235 134	-10 298 028	5 062 894
Netto forskjeller	-5 231 092	-10 287 053	5 055 961
Sum midlertidige forskjeller som påvirker betalbar skatt	-5 231 092	-10 287 053	5 055 961
Utsatt skattefordel 31.12.2023 basert på 22 %	0	-2 263 152	2 263 152

Note 6 - Konsern, tilknyttet selskap m.v.

Konsernregnskap

Begrunnelse for at datterselskap er utelatt fra konsolideringen

CityQ GMBH (Tyskland) er utelatt fra konsolidering fordi selskapet sammen med CityQ AS (Norge) er innenfor grensene for små foretak.

Fordringer

	2023	2022
Samlet beløp som gjelder foretak i samme konsern	16 661 382	2 695 725

Kortsiktig gjeld

	2023	2022
Samlet beløp som gjelder foretak i samme konsern	799 232	0



CITYQ AS
918 053 557

Note 7 - Egenkapital

	Aksjekapital	Overkurs	Ikke reg. kapital forhøyelse	Udekket tap	Sum
Egenkapital 31.12.2022	120 092	4 956 524	10 073 940	-4 847 500	10 303 056
Årsresultat	0	0	0	-1 757 383	-1 757 383
Kontantinnskudd/ tingsinnskudd	39 430	18 221 990	0	0	18 261 420
Andre endringer	0	0	-3 904 631	0	-3 904 631
Egenkapital 31.12.2023	159 522	23 178 514	6 169 309	-6 604 882	22 902 462

Antall årsverk

Antall årsverk sysselsatt i regnskapsåret: 1