



ÅRSREGNSKAPET FOR REGNSKAPSÅRET 2022 - GENERELL INFORMASJON

Enheten

Organisasjonsnummer: 967 613 436
Organisasjonsform: Aksjeselskap
Foretaksnavn: WIDE INDUSTRIER AS
Forretningsadresse: Sagveien 15
1890 RAKKESTAD

Regnskapsår

Årsregnskapets periode: 01.01.2022 - 31.12.2022

Konsern

Morselskap i konsern: Nei

Regnskapsregler

Regler for små foretak benyttet: Ja
Benyttet ved utarbeidelsen av årsregnskapet til selskapet: Regnskapslovens alminnelige regler

Årsregnskapet fastsatt av kompetent organ

Bekreftet av representant for selskapet: Kristine Degnes
Dato for fastsettelse av årsregnskapet: 09.05.2023

Grunnlag for avgivelse

År 2022: Årsregnskapet er elektronisk innlevert
År 2021: Tall er hentet fra elektronisk innlevert årsregnskap fra 2022

Det er ikke krav til at årsregnskapet m.v. som sendes til Regnskapsregisteret er undertegnet. Kontrollen på at dette er utført ligger hos revisor/enhetens øverste organ. Sikkerheten ivaretas ved at innsender har rolle/rettighet for innsending av årsregnskapet via Altinn, og ved at det bekreftes at årsregnskapet er fastsatt av kompetent organ.

Brønnøysundregistrene, 23.06.2024



Resultatregnskap

Beløp i: NOK	Note	2022	2021
RESULTATREGNSKAP			
Inntekter			
Salgsinntekt		23 862 275	23 840 962
Annen driftsinntekt		16 500	10 500
Sum inntekter		23 878 775	23 851 462
Kostnader			
Varekostnad		8 974 342	8 604 162
Lønnskostnad	2	8 216 718	7 850 656
Avskrivning av driftsmidler og immaterielle eiendeler	3	148 704	95 154
Annen driftskostnad		4 592 155	4 438 352
Sum kostnader		21 931 919	20 988 324
Driftsresultat		1 946 856	2 863 138
Finansinntekter og finanskostnader			
Annen renteinntekt		20 531	2 250
Annen finansinntekt		49 232	46 394
Sum finansinntekter		69 763	48 644
Annen rentekostnad		8 867	9 885
Annen finanskostnad		46 182	102 709
Sum finanskostnader		55 049	112 593
Netto finans		14 714	-63 949
Ordinært resultat før skattekostnad		1 961 570	2 799 189
Skattekostnad på resultat	4	433 908	616 418
Ordinært resultat etter skattekostnad		1 527 662	2 182 771
Årsresultat	5	1 527 662	2 182 771
Årsresultat etter minoritetsinteresser		1 527 662	2 182 771
Totalresultat		1 527 662	2 182 771



Balanse

Beløp i: NOK	Note	2022	2021
BALANSE - EIENDELER			
Anleggsmidler			
Immaterielle eiendeler			
Utsatt skattefordel	4	16 157	16 764
Sum immaterielle eiendeler		16 157	16 764
Varige driftsmidler			
Tomter, bygninger o.a. fast eiendom	3	469 029	382 569
Maskiner og anlegg	3		
Skip og flytende installasjoner	3		
Driftsløsøre, inventar o.a. utstyr	3	110 750	175 715
Sum varige driftsmidler	3, 6	579 779	558 284
Sum anleggsmidler		595 936	575 048
Omløpsmidler			
Varer			
Sum varer		4 097 875	3 490 626
Fordringer			
Kundefordringer		3 770 936	5 036 319
Andre kortsiktige fordringer		221 069	146 457
Sum fordringer		3 992 006	5 182 776
Bankinnskudd, kontanter og lignende			
Bankinnskudd, kontanter o.l.	6, 7	1 714 576	2 162 244
Sum bankinnskudd, kontanter og lignende		1 714 576	2 162 244
Sum omløpsmidler		9 804 457	10 835 646
SUM EIENDELER		10 400 393	11 410 694

BALANSE - EGENKAPITAL OG GJELD

Egenkapital



Balanse

Beløp i: NOK	Note	2022	2021
Innskutt egenkapital			
Aksjekapital	8	120 000	120 000
Beholdning av egne aksjer	8		
Sum innskutt egenkapital		120 000	120 000
Opptjent egenkapital			
Annen egenkapital		4 112 539	4 584 877
Udisponert resultat			
Sum opptjent egenkapital		4 112 539	4 584 877
Sum egenkapital	5	4 232 539	4 704 877
Gjeld			
Langsiktig gjeld			
Utsatt skatt	4		
Annen langsiktig gjeld			
Sum langsiktig gjeld		0	0
Kortsiktig gjeld			
Leverandørgjeld		1 457 509	998 649
Betalbar skatt	4	433 301	602 888
Skyldig offentlige avgifter		1 132 540	2 037 853
Annen kortsiktig gjeld		3 144 504	3 066 428
Sum kortsiktig gjeld		6 167 854	6 705 817
Sum gjeld		6 167 854	6 705 817
SUM EGENKAPITAL OG GJELD		10 400 393	11 410 694



Brønnøysundregistrene

ÅRSREGNSKAP FOR REGNSKAPSÅRET 2022 - GENERELL INFORMASJON

Journalnummer: 2023 485629

Enheten

Organisasjonsnummer: 967 613 436
Organisasjonsform: Aksjeselskap
Foretaksnavn: WIDE INDUSTRIER AS
Forretningsadresse: Sagveien 15
1890 RAKKESTAD

Regnskapsår

Årsregnskapets periode: 01.01.2022 - 31.12.2022

Konsern

Morselskap i konsern: Nei

Regnskapsregler

Regler for små foretak benyttet: Ja
Benyttet ved utarbeidelsen av
årsregnskapet til selskapet: Regnskapslovens alminnelige regler

Årsregnskapet fastsatt av kompetent organ

Bekreftet av representant for selskapet: Kristine Degnes
Dato for fastsettelse av årsregnskapet: 09.05.2023

Grunnlag for avgivelse

År 2022: Årsregnskap er elektronisk innlevert.
År 2021: Tall er hentet fra elektronisk innlevert årsregnskap fra 2022.

Det er ikke krav til at årsregnskapet m.v. som sendes til Regnskapsregisteret er undertegnet. Kontrollen på at dette er utført ligger hos revisor/enhetens øverste organ. Sikkerheten ivaretas ved at innsender har rolle/rettighet for innsending av årsregnskapet via Altinn, og ved at det bekreftes at årsregnskapet er fastsatt av kompetent organ.

Brønnøysundregistrene, 20.06.2023



Organisasjonsnr: 967 613 436
WIDE INDUSTRIER AS

RESULTATREGNSKAP

Beløp i: NOK	Note	2022	2021
RESULTATREGNSKAP			
Inntekter			
Salgsinntekt		23 862 275	23 840 962
Annen driftsinntekt		16 500	10 500
Sum inntekter		23 878 775	23 851 462
Kostnader			
Varekostnad		8 974 342	8 604 162
Lønnskostnad	2	8 216 718	7 850 656
Avskrivning av driftsmidler og immaterielle eiendeler	3	148 704	95 154
Annen driftskostnad		4 592 155	4 438 352
Sum kostnader		21 931 919	20 988 324
Driftsresultat		1 946 856	2 863 138
Finansinntekter og finanskostnader			
Annen renteinntekt		20 531	2 250
Annen finansinntekt		49 232	46 394
Sum finansinntekter		69 763	48 644
Annen rentekostnad		8 867	9 885
Annen finanskostnad		46 182	102 709
Sum finanskostnader		55 049	112 593
Netto finans		14 714	-63 949
Ordinært resultat før skattekostnad			
Skattekostnad på resultat	4	1 961 570	2 799 189
Ordinært resultat etter skattekostnad		433 908	616 418
Årsresultat	5	1 527 662	2 182 771
Årsresultat etter minoritetsinteresser		1 527 662	2 182 771
Totalresultat		1 527 662	2 182 771



Organisasjonsnr: 967 613 436
WIDE INDUSTRIER AS

BALANSE

Beløp i: NOK	Note	2022	2021
BALANSE - EIENDELER			
Anleggsmidler			
Immaterielle eiendeler			
Utsatt skattefordel	4	16 157	16 764
Sum immaterielle eiendeler		16 157	16 764
Varige driftsmidler			
Tomter, bygninger o.a. fast eiendom	3	469 029	382 569
Maskiner og anlegg	3		
Skip og flytende installasjoner	3		
Driftsløsøre, inventar o. a. utstyr	3	110 750	175 715
Sum varige driftsmidler	3, 6	579 779	558 284
Sum anleggsmidler		595 936	575 048
Omløpsmidler			
Varer			
Sum varer		4 097 875	3 490 626
Fordringer			
Kundefordringer		3 770 936	5 036 319
Andre kortsiktige fordringer		221 069	146 457
Sum fordringer		3 992 006	5 182 776
Bankinnskudd, kontanter og lignende			
Bankinnskudd, kontanter o. l.	6, 7	1 714 576	2 162 244
Sum bankinnskudd, kontanter og lignende		1 714 576	2 162 244
Sum omløpsmidler		9 804 457	10 835 646
SUM EIENDELER		10 400 393	11 410 694
BALANSE - EGENKAPITAL OG GJELD			
Egenkapital			
Innskutt egenkapital			
Aksjekapital	8	120 000	120 000
Beholdning av egne aksjer	8		
Sum innskutt egenkapital		120 000	120 000



Opptjent egenkapital			
Annen egenkapital		4 112 539	4 584 877
Udisponert resultat			
Sum opptjent egenkapital		4 112 539	4 584 877
Sum egenkapital	5	4 232 539	4 704 877
Gjeld			
Langsiktig gjeld			
Utsatt skatt	4		
Annen langsiktig gjeld			
Sum langsiktig gjeld		0	0
Kortsiktig gjeld			
Leverandørgjeld		1 457 509	998 649
Betalbar skatt	4	433 301	602 888
Skyldig offentlige avgifter		1 132 540	2 037 853
Annen kortsiktig gjeld		3 144 504	3 066 428
Sum kortsiktig gjeld		6 167 854	6 705 817
Sum gjeld		6 167 854	6 705 817
SUM EGENKAPITAL OG GJELD		10 400 393	11 410 694



Organisasjonsnr: 967 613 436
WIDE INDUSTRIER AS

NOTEOPPLYSNINGER - SELSKAP - alle poster oppgitt i hele tall

Note
8

Antall årsverk i regnskapsåret
7.00

Sum Beløp

Balanseført verdi 31.12. Varige driftsmidler Immaterielle eiend.

Konsernregnskap

Morselskapet sitt navn

Forretningskontor for morselskapet

Begrunnelse for at datterselskap er utelatt fra konsolideringen

Samlet beløp - tilknyttet selskap Årets Fjorårets

Samlet beløp - foretak i samme konsern Årets Fjorårets

Samlet beløp - foretak i samme konsern Årets Fjorårets

Samlet beløp - felles kontrollert virksomhet Årets Fjorårets

Pantstillelse Beløp

Beholdning av egne aksjer Antall Pålydende Andel av aksjek.



SOLHØI REVISJON AS

Medlemmer av Den norske Revisorforening
Autorisert regnskapsførerselskap

Registrert i Foretaksregisteret
NO 952 011 677 MVA
Bankgiro 6129.05.44644
Hjemmeside: www.solhoi.no

Til generalforsamlingen i Wide Industrier AS

Uavhengig revisors beretning

Konklusjon

Vi har revidert årsregnskapet for Wide Industrier AS som viser et overskudd på NOK 1 527 662. Årsregnskapet består av balanse per 31. desember 2022, resultatregnskap for regnskapsåret avsluttet per denne datoen og noter til årsregnskapet, herunder et sammendrag av viktige regnskapsprinsipper.

Etter vår mening

- oppfyller årsregnskapet gjeldende lovkrav, og
- gir årsregnskapet et rettviseende bilde av selskapets finansielle stilling per 31. desember 2022, og av dets resultater for regnskapsåret avsluttet per denne datoen i samsvar med regnskapslovens regler og god regnskapsskikk i Norge.

Grunnlag for konklusjonen

Vi har gjennomført revisjonen i samsvar med International Standards on Auditing (ISA-ene). Våre oppgaver og plikter i henhold til disse standardene er beskrevet nedenfor under *Revisors oppgaver og plikter ved revisjonen av årsregnskapet*. Vi er uavhengige av selskapet i samsvar med kravene i relevante lover og forskrifter i Norge og International Code of Ethics for Professional Accountants (inkludert internasjonale uavhengighetsstandarder) utstedt av International Ethics Standards Board for Accountants (IESBA-reglene), og vi har overholdt våre øvrige etiske forpliktelser i samsvar med disse kravene. Innhentet revisjonsbevis er etter vår vurdering tilstrekkelig og hensiktsmessig som grunnlag for vår konklusjon.

Styrets og daglig leders ansvar for årsregnskapet

Styret og daglig leder (ledelsen) er ansvarlige for å utarbeide årsregnskapet og for at det gir et rettviseende bilde i samsvar med regnskapslovens regler og god regnskapsskikk i Norge. Ledelsen er også ansvarlig for slik internkontroll som den finner nødvendig for å kunne utarbeide et årsregnskap som ikke inneholder vesentlig feilinformasjon, verken som følge av misligheter eller utilsiktede feil.

Ved utarbeidelsen av årsregnskapet må ledelsen ta standpunkt til selskapets evne til fortsatt drift og opplyse om forhold av betydning for fortsatt drift. Forutsetningen om fortsatt drift skal legges til grunn for årsregnskapet så lenge det ikke er sannsynlig at virksomheten vil bli avviklet.

Revisors oppgaver og plikter ved revisjonen av årsregnskapet

Vårt mål er å oppnå betryggende sikkerhet for at årsregnskapet som helhet ikke inneholder vesentlig feilinformasjon, verken som følge av misligheter eller utilsiktede feil, og å avgi en revisjonsberetning som inneholder vår konklusjon. Betryggende sikkerhet er en høy grad av sikkerhet, men ingen garanti for at en revisjon utført i samsvar med ISA-ene, alltid vil avdekke vesentlig feilinformasjon. Feilinformasjon kan oppstå som følge av misligheter eller utilsiktede feil. Feilinformasjon er å anse som vesentlig dersom den enkeltvis eller samlet med rimelighet kan forventes å påvirke de økonomiske beslutningene som brukerne foretar på grunnlag av årsregnskapet.





SOLHØI REVISJON AS

Side 2

Som del av en revisjon i samsvar med ISA-ene, utøver vi profesjonelt skjønn og utviser profesjonell skepsis gjennom hele revisjonen. I tillegg:

- identifiserer og vurderer vi risikoen for vesentlig feilinformasjon i regnskapet, enten det skyldes misligheter eller utilsiktede feil. Vi utformer og gjennomfører revisjonshandlinger for å håndtere slike risikoer, og innhenter revisjonsbevis som er tilstrekkelig og hensiktsmessig som grunnlag for vår konklusjon. Risikoen for at vesentlig feilinformasjon som følge av misligheter ikke blir avdekket, er høyere enn for feilinformasjon som skyldes utilsiktede feil, siden misligheter kan innebære samarbeid, forfalskning, bevisste utelatelser, uriktige fremstillinger eller overstyring av internkontroll.
- opparbeider vi oss en forståelse av intern kontroll som er relevant for revisjonen, for å utforme revisjonshandlinger som er hensiktsmessige etter omstendighetene, men ikke for å gi uttrykk for en mening om effektiviteten av selskapets interne kontroll.
- evaluerer vi om de anvendte regnskapsprinsippene er hensiktsmessige og om regnskapsestimatene og tilhørende noteopplysninger utarbeidet av ledelsen er rimelige.
- konkluderer vi på om ledelsens bruk av fortsatt drift-forutsetningen er hensiktsmessig, og, basert på innhentede revisjonsbevis, hvorvidt det foreligger vesentlig usikkerhet knyttet til hendelser eller forhold som kan skape tvil av betydning om selskapets evne til fortsatt drift. Dersom vi konkluderer med at det eksisterer vesentlig usikkerhet, kreves det at vi i revisjonsberetningen henleder oppmerksomheten på tilleggsopplysningene i årsregnskapet, eller, dersom slike tilleggsopplysninger ikke er tilstrekkelige, at vi modifierer vår konklusjon. Våre konklusjoner er basert på revisjonsbevis innhentet frem til datoen for revisjonsberetningen. Etterfølgende hendelser eller forhold kan imidlertid medføre at selskapet ikke kan fortsette driften.
- evaluerer vi den samlede presentasjonen, strukturen og innholdet i årsregnskapet, inkludert tilleggsopplysningene, og hvorvidt årsregnskapet gir uttrykk for de underliggende transaksjonene og hendelsene på en måte som gir et rettviseende bilde.

Vi kommuniserer med styret blant annet om det planlagte innholdet i og tidspunkt for revisjonsarbeidet og eventuelle vesentlige funn i revisjonen, herunder vesentlige svakheter i intern kontroll som vi avdekker gjennom revisjonen.

Sarpsborg, 11. april 2023
Solhøi Revisjon AS

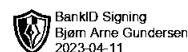
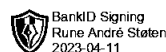
Lars M Snopestad
Statsautorisert revisor
(elektronisk signert)



Årsregnskap 2022 Wide Industrier AS

**Resultatregnskap
Balanse
Noter til regnskapet**

Org.nr.: 967 613 436



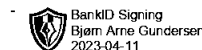


Resultatregnskap

Wide Industrier AS

Driftsinntekter og driftskostnader	Note	2022	2021
Salgsinntekt		23 862 275	23 840 962
Annen driftsinntekt		16 500	10 500
Sum driftsinntekter		23 878 775	23 851 462
Varekostnad		8 974 342	8 604 162
Lønnskostnad	2	8 216 718	7 850 656
Avskrivning av driftsmidler og immaterielle eiendeler	3	148 704	95 154
Annen driftskostnad		4 592 155	4 438 352
Sum driftskostnader		21 931 919	20 988 324
Driftsresultat		1 946 856	2 863 138
Finansinntekter og finanskostnader			
Annen renteinntekt		20 531	2 250
Annen finansinntekt		49 232	46 394
Annen rentekostnad		8 867	9 885
Annen finanskostnad		46 182	102 709
Resultat av finansposter		14 714	-63 949
Resultat før skattekostnad		1 961 570	2 799 189
Skattekostnad på resultat	4	433 908	616 418
Resultat		1 527 662	2 182 771
Årsresultat	5	1 527 662	2 182 771

Wide Industrier AS



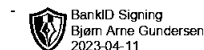


Balanse

Wide Industrier AS

Eiendeler	Note	2022	2021
Anleggsmidler			
Immaterielle eiendeler			
Utsatt skattefordel	4	16 157	16 764
Sum immaterielle eiendeler		16 157	16 764
Varige driftsmidler			
Tomter, bygninger o.a. fast eiendom	3	469 029	382 569
Driftsløsøre, inventar o.a. utstyr	3	110 750	175 715
Sum varige driftsmidler	3, 6	579 779	558 284
Sum anleggsmidler		595 936	575 048
Omløpsmidler			
Lager av varer og annen beholdning		4 097 875	3 490 626
Fordringer			
Kundefordringer		3 770 936	5 036 319
Andre kortsiktige fordringer		221 069	146 457
Sum fordringer		3 992 006	5 182 776
Investeringer			
Bankinnskudd, kontanter o.l.	6, 7	1 714 576	2 162 244
Sum omløpsmidler		9 804 457	10 835 646
Sum eiendeler		10 400 393	11 410 694

Wide Industrier AS





Balanse

Wide Industrier AS

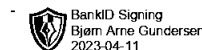
Egenkapital og gjeld	Note	2022	2021
Innskutt egenkapital			
Aksjekapital	8	120 000	120 000
Sum innskutt egenkapital		120 000	120 000
Opptjent egenkapital			
Annen egenkapital		4 112 539	4 584 877
Sum opptjent egenkapital		4 112 539	4 584 877
Sum egenkapital	5	4 232 539	4 704 877
Gjeld			
Kortsiktig gjeld			
Leverandørgjeld		1 457 509	998 649
Betalbar skatt	4	433 301	602 888
Skyldig offentlige avgifter		1 132 540	2 037 853
Annen kortsiktig gjeld		3 144 504	3 066 428
Sum kortsiktig gjeld		6 167 854	6 705 817
Sum gjeld		6 167 854	6 705 817
Sum egenkapital og gjeld		10 400 393	11 410 694

Rakkestad, 11.04.2023

Rune André Støten
Styremedlem

Bjørn Arne Gundersen
Styremedlem

Kristine Degnes
Styreleder/daglig leder

Wide Industrier AS



Regnskapsprinsipper

Årsregnskapet er satt opp i samsvar med regnskapsloven og NRS 8 - God regnskapsskikk for små foretak.

Driftsinntekter

Inntektsføring ved salg av varer skjer på leveringstidspunktet. Tjenester inntektsføres etter hvert som de leveres. Tilskudd vedr utviklingsprosjekt inntektsføres som kostnadsreduksjon

Skatt

Skattekostnaden i resultatregnskapet omfatter både periodens betalbare skatt og endring i utsatt skatt. Utsatt skatt er beregnet med 22 % på grunnlag av de midlertidige forskjeller som eksisterer mellom regnskapsmessige og skattemessige verdier, samt ligningsmessig underskudd til fremføring ved utgangen av regnskapsåret. Skatteøkende og skattereduserende midlertidige forskjeller som reverserer eller kan reverseres i samme periode er utlignet og nettoført.

Forskning og utvikling

Utgifter til egen forskning og utvikling kostnadsføres løpende.

Klassifisering og vurdering av anleggsmidler

Anleggsmidler omfatter eiendeler bestemt til varig eie og bruk. Anleggsmidler er vurdert til anskaffelseskost. Varige driftsmidler balanseføres og avskrives over driftsmidlets økonomiske levetid. Varige driftsmidler nedskrives til gjenvinnbart beløp ved verdifall som forventes ikke å være forbigående. Gjenvinnbart beløp er det høyeste av netto salgsverdi og verdi i bruk. Verdi i bruk er nåverdi av fremtidige kontantstrømmer knyttet til eiendelen. Nedskrivningen reverseres når grunnlaget for nedskrivningen ikke lenger er til stede.

Klassifisering og vurdering av omløpsmidler

Omløpsmidler og kortsiktig gjeld omfatter normalt poster som forfaller til betaling innen ett år etter balansedagen, samt poster som knytter seg til varekretsløpet. Omløpsmidler vurderes til laveste verdi av anskaffelseskost og virkelig verdi.

Varer

Varer er vurdert til det laveste av anskaffelseskost og netto salgsverdi.

Fordringer

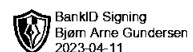
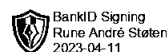
Kundefordringer og andre fordringer oppføres til pålydende etter fradrag for avsetning til forventet tap. Avsetning til tap gjøres på grunnlag av en individuell vurdering av de enkelte fordringene.

Note 2 Lønnskostnader og antall årsverk

Lønnskostnader

	2022	2021
Lønninger	6 826 455	6 585 439
Arbeidsgiveravgift	1 058 180	1 013 750
Pensjonskostnader	120 987	88 532
Andre ytelser	211 097	162 936
Sum	8 216 718	7 850 656

Selskapet har i 2022 sysselsatt 8 årsverk.





Note 3 Anleggsmidler

	Bygninger og tomter	Driftsløsøre, inventar ol.	Konsesjoner, patenter	Sum
Anskaffelseskost pr. 01.01.22	714 873	3 036 715		3 751 588
+ Tilgang kjøpte driftsmidler		170 199		170 199
- Avgang i året		34 269		34 269
= Anskaffelseskost 31.12.22	714 873	3 172 645		3 887 518
Akkumulerte avskrivninger 31.12.22	391 729	2 916 009		3 307 738
= Bokført verdi 31.12.22	323 144	256 636		579 780
Årets ordinære avskrivninger	59 425	89 279		148 704
Økonomisk levetid	7-25 år	3-20 år	0-3 år	
Avskrivningsplan		saldo 20%		

Note 4 Skatt

Arets skattekostnad	2022	2021
Resultatført skatt på ordinært resultat:		
Betalbar skatt	433 301	602 888
Endring i utsatt skattefordel	607	13 530
Skattekostnad ordinært resultat	433 908	616 418
Skattepliktig inntekt:		
Resultat før skatt	1 961 570	2 799 189
Permanente forskjeller	10 745	2 712
Endring i midlertidige forskjeller	-2 763	-61 499
Skattepliktig inntekt	1 969 552	2 740 402
Betalbar skatt i balansen:		
Betalbar skatt på årets resultat	433 301	602 888
Sum betalbar skatt i balansen	433 301	602 888

Skatteeffekten av midlertidige forskjeller som har gitt opphav til utsatt skatt og utsatte skattefordeler, spesifisert på typer av midlertidige forskjeller

	2022	2021	Endring
Varige driftsmidler	-73 439	-76 201	-2 763
Sum	-73 439	-76 201	-2 763
Grunnlag for utsatt skattefordel	-73 439	-76 201	-2 763
Utsatt skattefordel (22 %)	-16 157	-16 764	-608



Note 5 Egenkapital

	Aksje- kapital	Annen egenkapit al	Sum
Pr. 31.12.2021	120 000	4 584 877	4 704 877
Pr. 01.01.2022	120 000	4 584 877	4 704 877
Årets overskudd		1 527 662	1 527 662
Tilleggsutbytte		-2 000 000	-2 000 000
Pr. 31.12.2022	120 000	4 112 539	4 232 539

Note 6 Pantstillelser og garantier

	31.12.2022	31.12.2021
Pantsikret gjeld, pantstillelser og garantier		
Kassekreditt limit	600 000	600 000
Sum	600 000	600 000
Regnskapsført verdi av pantsikrede eiendeler		
Kundefordringer	3 770 936	5 036 319
Sum	3 770 936	5 036 319

Note 7 Bankinnskudd

Innestående midler på skattetrekkskonto (bundne midler) er på kr. 359 378.

Note 8 Aksjonærer

Aksjekapitalen i Wide Industrier AS pr. 31.12 består av:

	Antall	Pålydende	Bokført
Ordinære aksjer	120	1 000,0	120 000
Sum	120		120 000

Eierstruktur


De største aksjonærene i % pr. 31.12 var:


	Ordinære	Eierandel	Stemmeandel
Kristine Degnes	84	70,0	70,0
Bjørn Arne Gundersen	24	20,0	20,0
Rune André Støten	12	10,0	10,0
Totalt antall aksjer	120	100,0	100,0

Aksjer og opsjoner eiet av medlemmer i styret og daglig leder:

Navn	Verv	Ordinære
Kristine Degnes	Styreleder/daglig leder	84
Rune André Støten	Styremedlem	12
Bjørn Arne Gundersen	Styremedlem	24
Totalt antall aksjer		120

 BankID Signing
Kristine Degnes
2023-04-11

 BankID Signing
Rune André Støten
2023-04-11

 BankID Signing
Bjørn Arne Gundersen
2023-04-11