



ÅRSREGNSKAPET FOR REGNSKAPSÅRET 2022 - GENERELL INFORMASJON

Enheten

Organisasjonsnummer: 915 728 677
Organisasjonsform: Aksjeselskap
Foretaksnavn: BYGG-TECH AS
Forretningsadresse: Sandsdalens gate 2
3683 NOTODDEN

Regnskapsår

Årsregnskapets periode: 01.01.2022 - 31.12.2022

Konsern

Morselskap i konsern: Nei

Regnskapsregler

Regler for små foretak benyttet: Ja
Benyttet ved utarbeidelsen av årsregnskapet til selskapet: Regnskapslovens alminnelige regler

Årsregnskapet fastsatt av kompetent organ

Bekreftet av representant for selskapet: Jonn Tveiten
Dato for fastsettelse av årsregnskapet: 10.07.2023

Grunnlag for avgivelse

År 2022: Årsregnskapet er elektronisk innlevert
År 2021: Tall er hentet fra elektronisk innlevert årsregnskap fra 2022

Det er ikke krav til at årsregnskapet m.v. som sendes til Regnskapsregisteret er undertegnet. Kontrollen på at dette er utført ligger hos revisor/enhetens øverste organ. Sikkerheten ivaretas ved at innsender har rolle/rettighet for innsending av årsregnskapet via Altinn, og ved at det bekreftes at årsregnskapet er fastsatt av kompetent organ.

Brønnøysundregistrene, 11.07.2024



Resultatregnskap

Beløp i: NOK	Note	2022	2021
RESULTATREGNSKAP			
Inntekter			
Salgsinntekt		3 334 987	4 071 126
Sum inntekter		3 334 987	4 071 126
Kostnader			
Varekostnad		1 601 897	2 543 855
Lønnskostnad	1	1 334 197	786 930
Avskrivning på varige driftsmidler	2	74 100	100 350
Annen driftskostnad	3,4	624 886	500 343
Sum kostnader		3 635 080	3 931 478
Driftsresultat		-300 094	139 648
Finansinntekter og finanskostnader			
Annen renteinntekt		42	
Sum finansinntekter		42	
Annen rentekostnad		72 350	48 322
Sum finanskostnader		72 350	48 322
Netto finans		-72 308	-48 322
Ordinært resultat før skattekostnad		-372 401	91 326
Skattekostnad på ordinært resultat	5		7 044
Ordinært resultat etter skattekostnad		-372 401	84 282
Årsresultat		-372 401	84 282
Årsresultat etter minoritetsinteresser		-372 401	84 282
Overføringer og disponeringer			
Overføringer annen egenkapital	6	-372 401	84 282
Sum overføringer og disponeringer		-372 401	84 282



Balanse

Beløp i: NOK	Note	2022	2021
BALANSE - EIENDELER			
Anleggsmidler			
Immaterielle eiendeler			
Forskning og utvikling	4	520 000	520 000
Sum immaterielle eiendeler		520 000	520 000
Varige driftsmidler			
Maskiner og anlegg	2	76 000	86 000
Driftsløsøre, inventar, verktøy, kontorm.	2	431 000	495 100
Sum varige driftsmidler		507 000	581 100
Sum anleggsmidler		1 027 000	1 101 100
Omløpsmidler			
Varer			
Varer		697 022	588 000
Sum varer		697 022	588 000
Fordringer			
Kundefordringer		1 010 090	1 260 230
Andre kortsiktige fordringer		51 896	168 541
Sum fordringer		1 061 986	1 428 771
Bankinnskudd, kontanter og lignende			
Bankinnskudd, kontanter o.l.	7	204 904	507 210
Sum bankinnskudd, kontanter og lignende		204 904	507 210
Sum omløpsmidler		1 963 912	2 523 981
SUM EIENDELER		2 990 912	3 625 081

BALANSE - EGENKAPITAL OG GJELD

Egenkapital

Innskutt egenkapital



Balanse

Beløp i: NOK	Note	2022	2021
Selskapskapital	6,8	30 000	30 000
Annen innskutt egenkapital	6	-5 666	-5 666
Sum innskutt egenkapital		24 334	24 334
Opptjent egenkapital			
Annen egenkapital	6	164 813	537 215
Sum opptjent egenkapital		164 813	537 215
Sum egenkapital		189 147	561 549
Gjeld			
Langsiktig gjeld			
Annen langsiktig gjeld			
Gjeld til kredittinstitusjoner	9	437 879	492 889
Sum annen langsiktig gjeld		437 879	492 889
Sum langsiktig gjeld		437 879	492 889
Kortsiktig gjeld			
Leverandørgjeld		944 142	841 750
Betalbar skatt	5		7 044
Skyldig offentlige avgifter		365 521	247 274
Annen kortsiktig gjeld	10	1 054 223	1 474 575
Sum kortsiktig gjeld		2 363 886	2 570 643
Sum gjeld		2 801 765	3 063 532
SUM EGENKAPITAL OG GJELD		2 990 912	3 625 081



Brønnøysundregistrene

ÅRSREGNSKAP FOR REGNSKAPSÅRET 2022 - GENERELL INFORMASJON

Journalnummer: 2023 613429

Enheten

Organisasjonsnummer: 915 728 677
Organisasjonsform: Aksjeselskap
Foretaksnavn: BYGG-TECH AS
Forretningsadresse: Sandsdalens gate 2
3683 NOTODDEN

Regnskapsår

Årsregnskapets periode: 01.01.2022 - 31.12.2022

Konsern

Morselskap i konsern: Nei

Regnskapsregler

Regler for små foretak benyttet: Ja
Benyttet ved utarbeidelsen av
årsregnskapet til selskapet: Regnskapslovens alminnelige regler

Årsregnskapet fastsatt av kompetent organ

Bekreftet av representant for selskapet: Jonn Tveiten
Dato for fastsettelse av årsregnskapet: 10.07.2023

Revisjon

Selskapet har besluttet at årsregnskapet
ikke skal revideres: Ja
Årsregnskapet er utarbeidet av ekstern
autorisert regnskapsfører: Ja

Grunnlag for avgivelse

År 2022: Årsregnskap er elektronisk innlevert.
År 2021: Tall er hentet fra elektronisk innlevert årsregnskap fra 2022.

Det er ikke krav til at årsregnskapet m.v. som sendes til Regnskapsregisteret er undertegnet. Kontrollen på at dette er utført ligger hos revisor/enhetens øverste organ. Sikkerheten ivaretas ved at innsender har rolle/rettighet for innsending av årsregnskapet via Altinn, og ved at det bekreftes at årsregnskapet er fastsatt av kompetent organ.

Brønnøysundregistrene, 13.07.2023



Organisasjonsnr: 915 728 677
BYGG-TECH AS

RESULTATREGNSKAP

Beløp i: NOK	Note	2022	2021
RESULTATREGNSKAP			
Inntekter			
Salgsinntekt		3 334 987	4 071 126
Sum inntekter		3 334 987	4 071 126
Kostnader			
Varekostnad		1 601 897	2 543 855
Lønnskostnad	1	1 334 197	786 930
Avskrivning på varige driftsmidler	2	74 100	100 350
Annen driftskostnad	3,4	624 886	500 343
Sum kostnader		3 635 080	3 931 478
Driftsresultat		-300 094	139 648
Finansinntekter og finanskostnader			
Annen renteinntekt		42	
Sum finansinntekter		42	
Annen rentekostnad		72 350	48 322
Sum finanskostnader		72 350	48 322
Netto finans		-72 308	-48 322
Ordinært resultat før skattekostnad			
Skattekostnad på ordinært resultat	5	-372 401	91 326
Ordinært resultat etter skattekostnad		-372 401	84 282
Årsresultat		-372 401	84 282
Årsresultat etter minoritetsinteresser			
		-372 401	84 282
Overføringer og disponeringer			
Overføringer annen egenkapital	6	-372 401	84 282
Sum overføringer og disponeringer		-372 401	84 282



Organisasjonsnr: 915 728 677
BYGG-TECH AS

BALANSE

Beløp i: NOK **Note** **2022** **2021**

BALANSE - EIENDELER

Anleggsmidler

Immaterielle eiendeler

Forskning og utvikling	4	520 000	520 000
Sum immaterielle eiendeler		520 000	520 000

Varige driftsmidler

Maskiner og anlegg	2	76 000	86 000
Driftsløsøre, inventar, verktøy, kontorm.	2	431 000	495 100
Sum varige driftsmidler		507 000	581 100

Sum anleggsmidler		1 027 000	1 101 100
--------------------------	--	------------------	------------------

Omløpsmidler

Varer

Varer		697 022	588 000
Sum varer		697 022	588 000

Fordringer

Kundefordringer		1 010 090	1 260 230
Andre kortsiktige fordringer		51 896	168 541
Sum fordringer		1 061 986	1 428 771

Bankinnskudd, kontanter og lignende

Bankinnskudd, kontanter o. l.	7	204 904	507 210
Sum bankinnskudd, kontanter og lignende		204 904	507 210

Sum omløpsmidler		1 963 912	2 523 981
-------------------------	--	------------------	------------------

SUM EIENDELER		2 990 912	3 625 081
----------------------	--	------------------	------------------

BALANSE - EGENKAPITAL OG GJELD

Egenkapital

Innskutt egenkapital

Selskapskapital	6,8	30 000	30 000
Annen innskutt egenkapital	6	-5 666	-5 666
Sum innskutt egenkapital		24 334	24 334

Opptjent egenkapital

Annen egenkapital	6	164 813	537 215
Sum opptjent egenkapital		164 813	537 215



Sum egenkapital		189 147	561 549
Gjeld			
Langsiktig gjeld			
Annen langsiktig gjeld			
Gjeld til			
kredittinstitusjoner	9	437 879	492 889
Sum annen langsiktig gjeld		437 879	492 889
Sum langsiktig gjeld		437 879	492 889
Kortsiktig gjeld			
Leverandørgjeld		944 142	841 750
Betalbar skatt	5		7 044
Skyldig offentlige avgifter		365 521	247 274
Annen kortsiktig gjeld	10	1 054 223	1 474 575
Sum kortsiktig gjeld		2 363 886	2 570 643
Sum gjeld		2 801 765	3 063 532
SUM EGENKAPITAL OG GJELD		2 990 912	3 625 081



Organisasjonsnr: 915 728 677
BYGG-TECH AS

NOTEOPPLYSNINGER - SELSKAP - alle poster oppgitt i hele tall

Note

Antall årsverk i regnskapsåret
3.00

<u>Sum</u>	<u>Beløp</u>
<u>Balanseført verdi 31.12.</u>	<u>Varige driftsmidler Immaterielle eiend.</u>

Konsernregnskap

Morselskapet sitt navn

Forretningskontor for morselskapet

Begrunnelse for at datterselskap er utelatt fra konsolideringen

Konsern, tilknyttet selskap m.v. - fordringer og gjeld

Fordringer

<u>Samlet beløp - tilknyttet selskap</u>	<u>Årets</u>	<u>Fjorårets</u>
--	--------------	------------------

<u>Samlet beløp - foretak i samme konsern</u>	<u>Årets</u>	<u>Fjorårets</u>
---	--------------	------------------

<u>Samlet beløp - foretak i samme konsern</u>	<u>Årets</u>	<u>Fjorårets</u>
---	--------------	------------------

<u>Samlet beløp - felles kontrollert virksomhet</u>	<u>Årets</u>	<u>Fjorårets</u>
---	--------------	------------------

<u>Pantstillelse</u>	<u>Beløp</u>
----------------------	--------------

<u>Beholdning av egne aksjer</u>	<u>Antall</u>	<u>Pålydende</u>	<u>Andel av aksjek.</u>
----------------------------------	---------------	------------------	-------------------------



Note

Lån og sikkerhetsstillelse til medlemmer

Er det gitt lån eller sikkerhetsstillelse til ledende personer: Nei

Opplysninger om:


Medlemmer av:

Mer om lån og sikkerhetsstillelse

Note

Noteopplysninger ut over minimumskravene for små foretak

Fullstendige noteopplysninger fremkommer av vedlagte PDF-dokument




**Årsregnskap 2022
for**

Bygg-Tech AS

Foretaksnr. 915728677



Bygg-Tech AS




Resultatregnskap

	Note	2022	2021
DRIFTSINNEKTER OG DRIFTSKOSTNADER			
Driftsinntekter			
Salgsinntekt		3 334 987	4 071 126
Sum driftsinntekter		3 334 987	4 071 126
Driftskostnader			
Varekostnad		1 601 897	2 543 855
Lønnskostnad	1	1 334 197	786 930
Avskrivning på varige driftsmidler	2	74 100	100 350
Annen driftskostnad	3,4	624 886	500 343
Sum driftskostnader		3 635 080	3 931 478
DRIFTSRESULTAT		(300 094)	139 648
FINANSINNEKTER OG FINANSKOSTNADER			
Finansinntekter			
Annen renteinntekt		42	0
Sum finansinntekter		42	0
Finanskostnader			
Annen rentekostnad		72 350	48 322
Sum finanskostnader		72 350	48 322
NETTO FINANSPOSTER		(72 308)	(48 322)
ORDINÆRT RES. FØR SKATTEKOSTNAD		(372 401)	91 326
Skattekostnad på ordinært resultat	5	0	7 044
ORDINÆRT RESULTAT		(372 401)	84 282
ÅRSRESULTAT		(372 401)	84 282
OVERF. OG DISPONERINGER			
Overføringer annen egenkapital	6	(372 401)	84 282
SUM OVERF. OG DISP.		(372 401)	84 282



Bygg-Tech AS

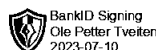


Balanse pr. 31.12.2022

	Note	31.12.2022	31.12.2021
EIENDELER			
ANLEGGSMIDLER			
Immaterielle eiendeler			
Forskning og utvikling	4	520 000	520 000
Sum immaterielle eiendeler		520 000	520 000
Varige driftsmidler			
Maskiner og anlegg	2	76 000	86 000
Driftsløsøre, inventar, verktøy, kontorm.	2	431 000	495 100
Sum varige driftsmidler		507 000	581 100
SUM ANLEGGSMIDLER		1 027 000	1 101 100
OMLØPSMIDLER			
Varer		697 022	588 000
Fordringer			
Kundefordringer		1 010 090	1 260 230
Andre kortsiktige fordringer		51 896	168 541
Sum fordringer		1 061 986	1 428 771
Bankinnskudd, kontanter o.l.	7	204 904	507 210
SUM OMLØPSMIDLER		1 963 912	2 523 981
SUM EIENDELER		2 990 912	3 625 081



Bygg-Tech AS



Balanse pr. 31.12.2022

	Note	31.12.2022	31.12.2021
EGENKAPITAL OG GJELD			
EGENKAPITAL			
Innskutt egenkapital			
Selskapskapital	6,8	30 000	30 000
Annen innskutt egenkapital	6	(5 666)	(5 666)
Sum innskutt egenkapital		24 334	24 334
Opptjent egenkapital			
Annen egenkapital	6	164 813	537 215
Sum opptjent egenkapital		164 813	537 215
SUM EGENKAPITAL		189 147	561 549
GJELD			
LANGSIKTIG GJELD			
Annen langsiktig gjeld			
Gjeld til kredittinstitusjoner	9	437 879	492 889
Sum annen langsiktig gjeld		437 879	492 889
SUM LANGSIKTIG GJELD		437 879	492 889
KORTSIKTIG GJELD			
Leverandørgjeld		944 142	841 750
Betalbar skatt	5	0	7 044
Skyldig offentlige avgifter		365 521	247 274
Annen kortsiktig gjeld	10	1 054 223	1 474 575
SUM KORTSIKTIG GJELD		2 363 886	2 570 643
SUM GJELD		2 801 765	3 063 532
SUM EGENKAPITAL OG GJELD		2 990 912	3 625 081

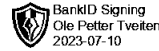
Notodden, 10.07.2023
Bygg-Tech AS

Jonn Tveiten
Styreleder

Ole Petter Tveiten
Styremedlem



Bygg-Tech AS



Noter 2022

Regnskapsprinsipper:

Årsregnskapet er satt opp i samsvar med regnskapsloven og god regnskapsskikk for små foretak.

Inntektsføring

Inntektsføring ved salg av varer skjer på leveringstidspunktet. Tjenester inntektsføres i takt med utførelsen. Andelen av salgsinntekter som knytter seg til fremtidige serviceytelser, balanseføres som uopptjent inntekt ved salget og inntektsføres deretter i takt med levering av ytelsene.

Klassifisering

Eiendeler som er bestemt til varig eie eller bruk, samt eiendeler som forfaller mer enn et år etter balansedagen blir regnet som anleggsmiddel. Øvrige eiendeler er klassifisert som omløpsmiddel. Gjeld som har forfall senere enn et år etter balansedagen er oppført som langsiktig gjeld.

Anleggsmidler

Lineære avskrivninger over driftsmidlenes forventede økonomiske levetid er lagt til grunn ved beregning av avskrivningsbeløp.

Varelager

Egentilvirkede varer blir ført opp til variabel tilvirkningskost. Råvarer og innkjøpte varer for videresalg blir ført opp til det laveste av kostpris og virkelig verdi.

Fordringer

Kundefordringer føres opp i balansen til pålydende etter fradrag for avsetning til påregnelig tap. Avsetning til påregnelig tap gjøres på grunnlag av en individuell vurdering av de enkelte fordringene. Andre fordringer er også gjenstand for en tilsvarende vurdering.

Gjeld


Gjeld er balanseført til nominelt beløp på etableringstidspunktet.

Skatt

Skattekostnaden i resultatregnskapet omfatter periodens betalbare skatt som blir utlignet og forfaller til betaling i neste regnskapsår, i tillegg til endring i utsatt skatt. Utsatt skatt er beregnet med skattesatsen ved utgangen av regnskapsåret 22% på grunnlag av skattereduserende og skatteøkende midlertidige forskjeller som eksisterer mellom regnskapsmessige og skattermessige verdier. I beregningen er det også medtatt ligningsmessig framførbart underskudd ved regnskapsårets utgang. Skatteøkende og skattereduserende midlertidige forskjeller som reverserer eller kan reversere i samme periode er utlignet og nettoført.



Bygg-Tech AS



Noter 2022

Note 1 - Lønnskostnad

Lønnskostnader består av følgende poster:

	I år	I fjor
Lønn	1 146 566	714 907
Arbeidsgiveravgift	173 546	36 687
Andre lønnsrelaterte ytelser	14 086	35 337
Totalt	1 334 197	786 930

I 2022 ble det utført ca. 3 årsverk.

OTP

Selskapet har ikke obligatorisk tjenestepensjon. Det er opprettet fra 2023.

Note 2 - Varige driftsmidler


	Maskiner og anlegg	Driftsløsøre, inventar, verktøy, kontorm.	Sum
Anskaffelseskost pr. 1/1	128 850	988 379	1 117 229
+ Tilgang	0	0	0
- Avgang	0	0	0
Anskaffelseskost pr. 31/12	128 850	988 379	1 117 229
Akk. av/nedskr. pr 1/1	42 850	493 279	536 129
+ Ordinære avskrivninger	10 000	64 100	74 100
+ Avskr. på oppskrivning	0	0	0
- Tilbakeført avskrivning	0	0	0
+ Ekstraord nedskrivninger	0	0	0
Akk. av/nedskr. pr. 31/12	52 850	557 379	610 229
Balanseført verdi pr 31/12	76 000	431 000	507 000
Prosentats for ord.avskr	10-20%	10-20%	

Note 3 - Revisor

Selskapet har ikke revisor og har ingen kostnader knyttet til revisortjenester i 2022.



Bygg-Tech AS



Noter 2022

Note 4 - Immaterielle eiendeler

Selskapet har arbeidet med egen utvikling av prosjekt Høgås Næringspark.

Note 5 - Skattekostnad

Spesifikasjon av årets skattegrunnlag:

Resultat før skattekostnader	-372 401
+ Permanente og andre forskjeller	15 737
+ Endring i midlertidige forskjeller	-63 075
= Inntekt	-419 740

Spesifikasjon av årets skattekostnad:

Beregnet skatt av årets resultat	0
= Sum betalbar skatt	0
+/- Endring i utsatt skatt / utsatt skattefordel	0
= Ordinær skattekostnad	0
Skattesats i inntektsåret	22

Midlertidige forskjeller som påvirker betalbar skatt

	2022	2021	Endring
+ Driftsmidler inkl. goodwill	55 707	-7 368	-63 075
Sum	55 707	-7 368	-63 075

Endring midlertidige forskjeller som påvirker betalbar skatt

-63 075

Betalbar skatt i balansen består av

Sum betalbar skatt	0
= Betalbar skatt i balansen	0


Utsatt skatt/utsatt skattefordel

	2022	2021
+ Driftsmidler inkl. goodwill	55 707	-7 368
- Skattem. fremf. underskudd som utlignes	419 740	0
= Grunnlag utsatt skatt	-364 033	-7 368
Utsatt skatt	0	0
Negativt grunnlag utsatt skatt	364 033	7 368
= Grunnlag utsatt skattefordel	364 033	7 368
Utsatt skattefordel	80 087	1 621
Grunnlag ikke bokført utsatt skattefordel	364 033	7 368
Ikke bokført utsatt skattefordel	80 087	1 621
Bokført utsatt skattefordel	0	0

Selskapet har pr. 31.12 en utsatt skattefordel på kr. 80 087 som ikke er balanseført ihht. god regnskapsskikk for små foretak.



Bygg-Tech AS



Noter 2022

Note 6 - Egenkapital

	Aksjekapital	Stiftelses- omkostninger	Annen egenkapital	Samlet egenkapital
Pr 1.1.	30 000	-5 666	537 215	561 549
Årets resultat		0	-372 401	-372 401
=Pr 31.12.	30 000	-5 666	164 813	189 147

Note 7 - Bundne midler- skattetrekk

Bundne midler - skattetrekk er pr. 31.12.2022 på kr. 0.
Skyldig skattetrekk pr. 31.12.22 utgjør kr. 63 024.

Note 8 - Aksjer og aksjeeiere

Selskapet har 30 000 aksjer pålydende kr 1 pr. aksje, samlet aksjekapital utgjør kr 30 000.

Selskapets aksjonærer er:

	Antall	Eierandel
Bygg-Tech Notodden Jonn Tveiten(Styreleder)	15.600	52%
Ole Petter Tveiten(Styremedlem)	14.400	48%

Note 9 - Gjeld til kredittinstitusjoner/pant

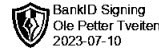
Gjeld til forfall mer enn fem år etter regnskapsårets slutt: **2022**

Gjeld til kredittinstitusjoner **kr. 0**

Pantsetting o.l.	Gjeld sikret ved pant	Eiendel stilt som sikkerhet	Balanseført verdi eiendel
Gjeld til kredittinstitusjon	kr. 35 352 kr. 402 527	NV68103 NV77574	kr. 27 800 kr. 394 400
Sum	kr. 437 879		kr. 422 200



Bygg-Tech AS



Noter 2022

Note 10 - Mellomværende aksjonær/nærstående

Aksjonær/nærstående	Beløp: (-) Gjeld, (+) Fordring
Jonn Tveiten	-kr. 751 326