



ÅRSREGNSKAPET FOR REGNSKAPSÅRET 2020 - GENERELL INFORMASJON

Enheten

Organisasjonsnummer: 914 823 951
Organisasjonsform: Aksjeselskap
Foretaksnavn: TEKAM TELECOM AS
Forretningsadresse: 4. etg
Falkenborgvegen 35C
7044 TRONDHEIM

Regnskapsår

Årsregnskapets periode: 01.01.2020 - 31.12.2020

Konsern

Morselskap i konsern: Nei

Regnskapsregler

Regler for små foretak benyttet: Ja
Benyttet ved utarbeidelsen av årsregnskapet til selskapet: Regnskapslovens alminnelige regler

Årsregnskapet fastsatt av kompetent organ

Bekreftet av representant for selskapet: Tor Erik Askim
Dato for fastsettelse av årsregnskapet: 23.08.2021

Grunnlag for avgivelse

År 2020: Årsregnskapet er elektronisk innlevert
År 2019: Tall er hentet fra elektronisk innlevert årsregnskap fra 2020

Det er ikke krav til at årsregnskapet m.v. som sendes til Regnskapsregisteret er undertegnet. Kontrollen på at dette er utført ligger hos revisor/enhetens øverste organ. Sikkerheten ivaretas ved at innsender har rolle/rettighet for innsending av årsregnskapet via Altinn, og ved at det bekreftes at årsregnskapet er fastsatt av kompetent organ.

Brønnøysundregistrene, 22.06.2022



Resultatregnskap

Beløp i: NOK	Note	2020	2019
RESULTATREGNSKAP			
Inntekter			
Salgsinntekt	1	80 883 104	50 559 816
Annen driftsinntekt		50 153	
Sum inntekter		80 933 257	50 559 816
Kostnader			
Varekostnad		38 952 280	25 754 606
Lønnskostnad	2	20 435 036	11 839 663
Avskrivning av driftsmidler	3	467 169	221 921
Annen driftskostnad	2	7 517 291	6 571 933
Sum kostnader		67 371 776	44 388 124
Driftsresultat		13 561 480	6 171 692
Finansinntekter og finanskostnader			
Annen renteinntekt		46 153	24 368
Annen finansinntekt		3 547	910
Sum finansinntekter		49 701	25 278
Annen rentekostnad		51 084	22 863
Annen finanskostnad		52 113	32 082
Sum finanskostnader		103 197	54 945
Netto finans		-53 497	-29 667
Ordinært resultat før skattekostnad		13 507 983	6 142 026
Skattekostnad på ordinært resultat	4	2 923 476	1 318 545
Ordinært resultat etter skattekostnad		10 584 507	4 823 481
Årsresultat	5	10 584 507	4 823 481
Årsresultat etter minoritetsinteresser		10 584 507	4 823 481
Totalresultat		10 584 507	4 823 481



Resultatregnskap

Beløp i: NOK	Note	2020	2019
Overføringer og disponeringer			
Ordinært utbytte	5	4 000 000	
Avsatt til annen egenkapital		6 584 507	4 823 481
Sum overføringer og disponeringer		10 584 507	4 823 481



Balanse

Beløp i: NOK	Note	2020	2019
BALANSE - EIENDELER			
Anleggsmidler			
Immaterielle eiendeler			
Utsatt skattefordel	4		
Varige driftsmidler			
Maskiner og anlegg	3	2 063 411	1 217 495
Driftsløsøre, inventar o.a. utstyr	3	27 347	23 213
Sum varige driftsmidler		2 090 758	1 240 708
Finansielle anleggsmidler			
Andre langsiktige fordringer		584 506	503 338
Sum finansielle anleggsmidler		584 506	503 338
Sum anleggsmidler		2 675 264	1 744 046
Omløpsmidler			
Varer			
Sum varer		1 988 502	1 138 229
Fordringer			
Kundefordringer		20 326 363	19 388 065
Andre kortsiktige fordringer	6	417 065	231 055
Sum fordringer		20 743 429	19 619 120
Bankinnskudd, kontanter og lignende			
Bankinnskudd, kontanter o.l.	7	11 811 267	3 261 533
Sum bankinnskudd, kontanter og lignende		11 811 267	3 261 533
Sum omløpsmidler		34 543 198	24 018 882
SUM EIENDELER		37 218 463	25 762 927

BALANSE - EGENKAPITAL OG GJELD



Balanse

Beløp i: NOK	Note	2020	2019
Egenkapital			
Innskutt egenkapital			
Aksjekapital	5, 8	100 000	100 000
Beholdning av egne aksjer	8		
Sum innskutt egenkapital		100 000	100 000
Opptjent egenkapital			
Annen egenkapital	5	16 843 186	10 258 679
Udisponert resultat			
Sum opptjent egenkapital		16 843 186	10 258 679
Sum egenkapital		16 943 186	10 358 679
Gjeld			
Langsiktig gjeld			
Utsatt skatt	4	2 264 051	1 248 107
Sum avsetninger for forpliktelser		2 264 051	1 248 107
Annen langsiktig gjeld			
Gjeld til kredittinstitusjoner		2 908 409	
Sum annen langsiktig gjeld		2 908 409	
Sum langsiktig gjeld		5 172 460	1 248 107
Kortsiktig gjeld			
Leverandørgjeld		2 856 410	5 587 186
Betalbar skatt	4	1 907 532	511 051
Skyldig offentlige avgifter	7	4 589 340	3 644 100
Annen kortsiktig gjeld		5 749 536	4 413 805
Sum kortsiktig gjeld		15 102 817	14 156 142
Sum gjeld		20 275 277	15 404 249
SUM EGENKAPITAL OG GJELD		37 218 463	25 762 927



Brønnøysundregistrene

ÅRSREGNSKAP FOR REGNSKAPSÅRET 2020 - GENERELL INFORMASJON

Journalnummer: 2021 685852

Enheten

Organisasjonsnummer: 914 823 951
Organisasjonsform: Aksjeselskap
Foretaksnavn: TEKAM TELECOM AS
Forretningsadresse: 4. etg
Falkenborgvegen 35C
7044 TRONDHEIM

Regnskapsår

Årsregnskapets periode: 01.01.2020 - 31.12.2020

Konsern

Morselskap i konsern: Nei

Regnskapsregler

Regler for små foretak benyttet: Ja
Benyttet ved utarbeidelsen av
årsregnskapet til selskapet: Regnskapslovens alminnelige regler

Årsregnskapet fastsatt av kompetent organ

Bekreftet av representant for selskapet: Tor Erik Askim
Dato for fastsettelse av årsregnskapet: 23.08.2021

Revisjon

Årsregnskapet er utarbeidet av ekstern
autorisert regnskapsfører: Ja
Ekstern autorisert regnskapsfører har i
løpet av regnskapsåret bistått ved den
løpende regnskapsføringen eller utført
andre tjenester for selskapet enn å
utarbeide årsregnskapet: Ja

Grunnlag for avgivelse

År 2020: Årsregnskap er elektronisk innlevert.
År 2019: Tall er hentet fra elektronisk innlevert årsregnskap fra 2020.

Det er ikke krav til at årsregnskapet m.v. som sendes til Regnskapsregisteret er undertegnet. Kontrollen på at dette er utført ligger hos revisor/enhetens øverste organ. Sikkerheten ivaretas ved at innsender har rolle/rettighet for innsending av årsregnskapet via Altinn, og ved at det bekreftes at årsregnskapet er fastsatt av kompetent organ.

Brønnøysundregistrene, 09.09.2021

Brønnøysundregistrene
Postadresse: Postboks 900, 8910 Brønnøysund
Telefon: 75 00 75 00
E-post: firmapost@brreg.no Internett: www.brreg.no
Organisasjonsnummer: 974 760 673



Organisasjonsnr: 914 823 951
TEKAM TELECOM AS

RESULTATREGNSKAP

Beløp i: NOK	Note	2020	2019
RESULTATREGNSKAP			
Inntekter			
Salgsinntekt	1	80 883 104	50 559 816
Annen driftsinntekt		50 153	
Sum inntekter		80 933 257	50 559 816
Kostnader			
Varekostnad		38 952 280	25 754 606
Lønnskostnad	2	20 435 036	11 839 663
Avskrivning av driftsmidler	3	467 169	221 921
Annen driftskostnad	2	7 517 291	6 571 933
Sum kostnader		67 371 776	44 388 124
Driftsresultat		13 561 480	6 171 692
Finansinntekter og finanskostnader			
Annen renteinntekt		46 153	24 368
Annen finansinntekt		3 547	910
Sum finansinntekter		49 701	25 278
Annen rentekostnad		51 084	22 863
Annen finanskostnad		52 113	32 082
Sum finanskostnader		103 197	54 945
Netto finans		-53 497	-29 667
Ordinært resultat før skattekostnad			
Skattekostnad på ordinært resultat	4	2 923 476	1 318 545
Ordinært resultat etter skattekostnad		10 584 507	4 823 481
Årsresultat	5	10 584 507	4 823 481
Årsresultat etter minoritetsinteresser		10 584 507	4 823 481
Totalresultat		10 584 507	4 823 481
Overføringer og disponeringer			
Ordinært utbytte	5	4 000 000	
Avsatt til annen egenkapital		6 584 507	4 823 481
Sum overføringer og disponeringer		10 584 507	4 823 481



Organisasjonsnr: 914 823 951
TEKAM TELECOM AS

BALANSE

Beløp i: NOK	Note	2020	2019
BALANSE - EIENDELER			
Anleggsmidler			
Immaterielle eiendeler			
Utsatt skattefordel	4		
Varige driftsmidler			
Maskiner og anlegg	3	2 063 411	1 217 495
Driftsløsøre, inventar o. a. utstyr	3	27 347	23 213
Sum varige driftsmidler		2 090 758	1 240 708
Finansielle anleggsmidler			
Andre langsiktige fordringer		584 506	503 338
Sum finansielle anleggsmidler		584 506	503 338
Sum anleggsmidler		2 675 264	1 744 046
Omløpsmidler			
Varer			
Sum varer		1 988 502	1 138 229
Fordringer			
Kundefordringer		20 326 363	19 388 065
Andre kortsiktige fordringer	6	417 065	231 055
Sum fordringer		20 743 429	19 619 120
Bankinnskudd, kontanter og lignende			
Bankinnskudd, kontanter o. l.	7	11 811 267	3 261 533
Sum bankinnskudd, kontanter og lignende		11 811 267	3 261 533
Sum omløpsmidler		34 543 198	24 018 882
SUM EIENDELER		37 218 463	25 762 927
BALANSE - EGENKAPITAL OG GJELD			
Egenkapital			
Innskutt egenkapital			
Aksjekapital	5, 8	100 000	100 000
Beholdning av egne aksjer	8		
Sum innskutt egenkapital		100 000	100 000



Opptjent egenkapital			
Annen egenkapital	5	16 843 186	10 258 679
Udisponert resultat			
Sum opptjent egenkapital		16 843 186	10 258 679
Sum egenkapital		16 943 186	10 358 679
Gjeld			
Langsiktig gjeld			
Utsatt skatt	4	2 264 051	1 248 107
Sum avsetninger for forpliktelse		2 264 051	1 248 107
Annen langsiktig gjeld			
Gjeld til kredittinstitusjoner		2 908 409	
Sum annen langsiktig gjeld		2 908 409	
Sum langsiktig gjeld		5 172 460	1 248 107
Kortsiktig gjeld			
Leverandørgjeld		2 856 410	5 587 186
Betalbar skatt	4	1 907 532	511 051
Skyldig offentlige avgifter	7	4 589 340	3 644 100
Annen kortsiktig gjeld		5 749 536	4 413 805
Sum kortsiktig gjeld		15 102 817	14 156 142
Sum gjeld		20 275 277	15 404 249
SUM EGENKAPITAL OG GJELD		37 218 463	25 762 927



Organisasjonsnr: 914 823 951
TEKAM TELECOM AS

NOTEOPPLYSNINGER - SELSKAP - alle poster oppgitt i hele tall

Note

Antall årsverk i regnskapsåret

Virksomheten har hatt følgende antall årsverk:
33.00



TIL GENERALFORSAMLINGEN I TEKAM TELECOM AS

UAVHENGIG REVISORS BERETNING 2020

Uttalelse om revisjonen av årsregnskapet

Konklusjon

Vi har revidert Tekam Telecom AS' årsregnskap som viser et overskudd på kr 10 584 507. Årsregnskapet består av balanse per 31. desember 2020, resultatregnskap og oppstilling over endringer i egenkapital for regnskapsåret avsluttet per denne datoen og noter til årsregnskapet, herunder et sammendrag av viktige regnskapsprinsipper.

Etter vår mening er det medfølgende årsregnskapet avgitt i samsvar med lov og forskrifter og gir et rettviseende bilde av selskapets finansielle stilling per 31. desember 2020, og av dets resultater og kontantstrømmer for regnskapsåret avsluttet per denne datoen i samsvar med regnskapslovens regler og god regnskapsskikk i Norge.

Grunnlag for konklusjonen

Vi har gjennomført revisjonen i samsvar med lov, forskrift og god revisjonsskikk i Norge, herunder de internasjonale revisjonsstandardene (ISA-ene). Våre oppgaver og plikter i henhold til disse standardene er beskrevet i Revisors oppgaver og plikter ved revisjon av årsregnskapet. Vi er uavhengige av selskapet slik det kreves i lov og forskrift, og har overholdt våre øvrige etiske forpliktelser i samsvar med disse kravene. Etter vår oppfatning er innhentet revisjonsbevis tilstrekkelig og hensiktsmessig som grunnlag for vår konklusjon.

Styrets og daglig leders ansvar for årsregnskapet

Styret og daglig leder (ledelsen) er ansvarlig for å utarbeide årsregnskapet i samsvar med lov og forskrifter, herunder for at det gir et rettviseende bilde i samsvar med regnskapslovens regler og god regnskapsskikk i Norge. Ledelsen er også ansvarlig for slik intern kontroll som den finner nødvendig for å kunne utarbeide et årsregnskap som ikke inneholder vesentlig feilinformasjon, verken som følge av misligheter eller utilsiktede feil.

Ved utarbeidelsen av årsregnskapet må ledelsen ta standpunkt til selskapets evne til fortsatt drift og opplyse om forhold av betydning for fortsatt drift. Forutsetningen om fortsatt drift skal legges til grunn for årsregnskapet så lenge det ikke er sannsynlig at virksomheten vil bli avvirket.

Revisors oppgaver og plikter ved revisjonen av årsregnskapet

Vårt mål er å oppnå betryggende sikkerhet for at årsregnskapet som helhet ikke inneholder vesentlig feilinformasjon, verken som følge av misligheter eller utilsiktede feil, og å avgi en revisjonsberetning som inneholder vår konklusjon. Betyggende sikkerhet er en høy grad av sikkerhet, men ingen garanti for at en revisjon utført i samsvar med lov, forskrift og god revisjonsskikk i Norge, herunder ISA-ene, alltid vil avdekke vesentlig feilinformasjon som eksisterer. Feilinformasjon kan oppstå som følge av misligheter eller utilsiktede feil. Feilinformasjon blir vurdert som vesentlig dersom den enkeltvis eller samlet med rimelighet kan forventes å påvirke økonomiske beslutninger som brukerne foretar basert på årsregnskapet.

Det henvises til <https://revisorforeningen.no/revisjonsberetninger> som inneholder en beskrivelse av revisors oppgaver og plikter.

Vi kommuniserer med styret om forhold av betydning som vi har avdekket i løpet av revisjonen, herunder om eventuelle svakheter av betydning i den interne kontrollen.

KONTOR: MOAFJÆRA 8A, 7606 LEVANGER
POSTADRESSE: MOAFJÆRA 8A, 7606 LEVANGER

MAIL: POST@TRONDELAGREVISJON.NO
NETTSIDE: TRONDELAGREVISJON.NO

TLF.: 74 08 30 11
ORG. NR.: 995 683 555



Uttalelse om øvrige lovmessige krav


Konklusjon om registrering og dokumentasjon


Basert på vår revisjon av årsregnskapet som beskrevet ovenfor, og kontrollhandlinger vi har funnet nødvendig i henhold til internasjonal standard for attestasjonsoppdrag (ISAE) 3000 «Attestasjonsoppdrag som ikke er revisjon eller forenklet revisorkontroll av historisk finansiell informasjon», mener vi at ledelsen har oppfylt sin plikt til å sørge for ordentlig og oversiktlig registrering og dokumentasjon av selskapets regnskapsopplysninger i samsvar med lov og god bokføringsskikk i Norge.

Levanger, 23.8.2021
Trøndelag Revisjon AS


Asle Vang
Statsautorisert revisor



 Legally signed by
Ingvar Strand Mølster
19.08.2021

 Legally signed by
Tor Erik Askim
19.08.2021

 Legally signed by
Olav Johannes Nilsen
19.08.2021

 Legally signed by
Øystein Lardø Nilsen
22.08.2021

Årsregnskap 2020

Tekam Telecom AS

Resultatregnskap
Balanse
Noter til regnskapet




Org.nr.: 914 823 951



Resultatregnskap

Tekam Telecom AS

Driftsinntekter og driftskostnader	Note	2020	2020
Salgsinntekt	1	80 883 104	50 559 816
Annen driftsinntekt		50 153	0
Sum driftsinntekter		80 933 257	50 559 816
Varekostnad		38 952 280	25 754 606
Lønnskostnad	2	20 435 036	11 839 663
Avskrivning av driftsmidler	3	467 169	221 921
Annen driftskostnad	2	7 517 291	6 571 933
Sum driftskostnader		67 371 776	44 388 124
Driftsresultat		13 561 480	6 171 692
Finansinntekter og finanskostnader			
Annen renteinntekt		46 153	24 368
Annen finansinntekt		3 547	910
Annen rentekostnad		51 084	22 863
Annen finanskostnad		52 113	32 082
Resultat av finansposter		-53 497	-29 667
Ordinært resultat før skattekostnad		13 507 983	6 142 026
Skattekostnad på ordinært resultat	4	2 923 476	1 318 545
Ordinært resultat		10 584 507	4 823 481
Ekstraordinære inntekter og kostnader			
Årsresultat	5	10 584 507	4 823 481
Overføringer			
Tilleggsutbytte	5	4 000 000	0
Avsatt til annen egenkapital		6 584 507	4 823 481
Sum overføringer		10 584 507	4 823 481

 Legally signed by
Ingvar Strand Mølster
19.08.2021 Legally signed by
Tor Erik Askim
19.08.2021 Legally signed by
Olav Johannes Nilsen
19.08.2021 Legally signed by
Øystein Landrå Nilsen
22.08.2021

**Balanse pr. 31. desember.****Tekam Telecom AS**

 Legally signed by
Ingvar Strand Mølster
19.08.2021

 Legally signed by
Tor Erik Askim
19.08.2021

 Legally signed by
Olav Johannes Nilsen
19.08.2021

 Legally signed by
Øystein Landrå Nilsen
22.08.2021

Eiendeler	Note	2020	2019
Anleggsmidler			
Varige driftsmidler			
Maskiner og anlegg	3	2 063 411	1 217 495
Driftsløsøre, inventar o.a. utstyr	3	27 347	23 213
Sum varige driftsmidler		2 090 758	1 240 708
Finansielle anleggsmidler			
Andre langsiktige fordringer		584 506	503 338
Sum finansielle anleggsmidler		584 506	503 338
Sum anleggsmidler		2 675 264	1 744 046
Omløpsmidler			
Lager av varer og annen beholdning		1 988 502	1 138 229
Fordringer			
Kundefordringer		20 326 363	19 388 065
Andre kortsiktige fordringer	6	417 065	231 055
Sum fordringer		20 743 429	19 619 120
Investeringer			
Bankinnskudd, kontanter o.l.	7	11 811 267	3 261 533
Sum omløpsmidler		34 543 198	24 018 882
Sum eiendeler		37 218 463	25 762 927

**Balanse pr. 31. desember.****Tekam Telecom AS**

 Legally signed by
Ingvart Strand Mølster
19.08.2021

 Legally signed by
Tor Erik Askim
19.08.2021

 Legally signed by
Olav Johannes Nilsen
19.08.2021

 Legally signed by
Øystein Landrø Nilsen
22.08.2021

Egenkapital og gjeld	Note	2020	2019
Egenkapital			
Innskutt egenkapital			
Aksjekapital	5, 8	100 000	100 000
Sum innskutt egenkapital		100 000	100 000
Opptjent egenkapital			
Annen egenkapital	5	16 843 186	10 258 679
Sum opptjent egenkapital		16 843 186	10 258 679
Sum egenkapital		16 943 186	10 358 679
Gjeld			
Avsetning for forpliktelser			
Utsatt skatt	4	2 264 051	1 248 107
Sum avsetning for forpliktelser		2 264 051	1 248 107
Annen langsiktig gjeld			
Gjeld til kredittinstitusjoner		2 908 409	0
Sum annen langsiktig gjeld		2 908 409	0
Kortsiktig gjeld			
Leverandørgjeld		2 856 410	5 587 186
Betalbar skatt	4	1 907 532	511 051
Skyldig offentlige avgifter	7	4 589 340	3 644 100
Annen kortsiktig gjeld		5 749 536	4 413 805
Sum kortsiktig gjeld		15 102 817	14 156 142
Sum gjeld		20 275 277	15 404 249
Sum egenkapital og gjeld		37 218 463	25 762 927

Trondheim, 19.08.2021
Styret i Tekam Telecom AS

Øystein Landrø Nilsen
styremedlem

Olav Johannes Nilsen
styremedlem

Tor Erik Askim
styreleder

Ingvart Strand Mølster
styremedlem/daglig leder



Noter til årsregnskapet for 2020

Regnskapsprinsipper

Årsregnskapet er satt opp i samsvar med regnskapsloven og NRS 8 - God regnskapsskikk forutsetning om fortsatt drift er lagt til grunn ved utarbeidelsen

Driftsinntekter

Inntektsføring ved salg av varer skjer på leveringstidspunktet. Tjenester inntektsføres etter hvert som de leveres.

Skatt

Skattekostnaden i resultatregnskapet omfatter både periodens betalbare skatt og endring i utsatt skatt. Utsatt skatt er beregnet med 22 % på grunnlag av de midlertidige forskjeller som eksisterer mellom regnskapsmessige og skattemessige verdier, samt ligningsmessig underskudd til fremføring ved utgangen av regnskapsåret. Skatteøkende og skattereduserende midlertidige forskjeller som reverserer eller kan reverseres i samme periode er utlignet og nettoført.

Klassifisering og vurdering av anleggsmidler

Anleggsmidler omfatter eiendeler bestemt til varig eie og bruk. Anleggsmidler er vurdert til anskaffelseskost. Varige driftsmidler balanseføres og avskrives over driftsmidlets økonomiske levetid. Avskrivningsperioden for fast eiendom anskaffet etter 2009 er dekomponert i en del som gjelder råbygget og en del som gjelder faste tekniske installasjoner. Varige driftsmidler nedskrives til gjenvinnbart beløp ved verdifall som forventes ikke å være forbigående. Gjenvinnbart beløp er det høyeste av netto salgsverdi og verdi i bruk. Verdi i bruk er nåverdi av fremtidige kontantstrømmer knyttet til eiendelen. Nedskrivningen reverseres når grunnlaget for nedskrivningen ikke lenger er til stede.

Klassifisering og vurdering av omløpsmidler

Omløpsmidler og kortsiktig gjeld omfatter normalt poster som forfaller til betaling innen ett år etter balansedagen, samt poster som knytter seg til varekretsløpet. Omløpsmidler vurderes til laveste verdi av anskaffelseskost og virkelig verdi.

Varer

Varer er vurdert til det laveste av anskaffelseskost og netto salgsverdi.


Fordringer


Kundefordringer og andre fordringer oppføres til pålydende etter fradrag for avsetning til forventet tap. Avsetning til tap gjøres på grunnlag av en individuell vurdering av de enkelte fordringene.


Anleggskontrakter


Inntekt fra salg av varer resultatføres når levering har funnet sted og det vesentligste av risiko og avkastning er overført.

Inntekter fra salg av tjenester og langsiktige tilvirkningsprosjekter resultatføres i takt med prosjektets fullføringsgrad, når utfallet av transaksjonen kan estimeres på en pålitelig måte. Fremdriften måles som påløpte timer og evt. leverte varer i forhold til totalt estimerte prosjekt. Når transaksjonens utfall ikke kan estimeres pålitelig, vil kun inntekter tilsvarende påløpte prosjektkostnader inntektsføres. I den perioden det blir identifisert at et prosjekt vil gi et negativt resultat, vil det estimerte tapet på kontrakten bli resultatført i sin helhet.

 Legally signed by
Ingvar Strand Mølster
19.08.2021


 Legally signed by
Tor Erik Askim
19.08.2021


 Legally signed by
Olav Johannes Nilsen
19.08.2021


 Legally signed by
Øystein Landrå Nilsen
22.08.2021




Noter til årsregnskapet for 2020

 Legally signed by
Ingvar Strand Mølster
19.08.2021

 Legally signed by
Tor Erik Askim
19.08.2021

 Legally signed by
Olav Johannes Nilsen
19.08.2021

 Legally signed by
Øystein Lardre Nilsen
22.08.2021

Note 2 Lønnskostnader og ytelser, godtgjørelser til daglig leder, styret og revisor

Lønnskostnader	2020	
Lønninger	17 210 230	
Arbeidsgiveravgift	2 399 181	1 419 311
Pensjonskostnader	377 114	215 509
Andre ytelser	448 510	304 462
Sum	20 435 036	11 839 663

Selskapet har i 2020 sysselsatt 33 årsverk.

Pensjonsforpliktelser

Selskapet er pliktig til å ha tjenestepensjonsordning etter lov om obligatorisk tjenestepensjon.

Selskapets pensjonsordninger tilfredsstiller kravene i denne lov.

Ytelser til ledende personer	Daglig leder	Styret
Lønn	791 753	0
Annen godtgjørelse	5 835	
Sum	797 588	0

Revisor

Kostnadsført revisjonshonorar for 2020 utgjør kr 63 119.

Det er kostnadsført for andre tjenester til revisor enn lovpålagt revisjon kr. 0.

Merverdiavgift er ikke inkludert i revisjonshonoraret.

Note 3 Anleggsmidler

	Maskiner og anlegg	Driftsløsøre, inventar ol.	Sum
Anskaffelseskost pr. 01.01.20	1 102 147	514 658	1 616 805
+ Tilgang kjøpte driftsmidler	1 014 585	356 399	1 370 984
- Avgang i året	57 604		57 604
= Anskaffelseskost 31.12.20	2 059 128	871 057	2 930 185
Akkumulerte avskrivninger 31.12.20	503 248	336 178	839 426
= Bokført verdi 31.12.20	1 555 880	534 879	2 090 758
Årets ordinære avskrivninger	293 861	173 308	467 169
Økonomisk levetid	5 år	3-5 år	



Noter til årsregnskapet for 2020

Note 4 Skatt

Årets skattekostnad	2020	
Resultatført skatt på ordinært resultat:		
Betalbar skatt	1 907 532	511 051
Endring i utsatt skatt	1 015 944	807 494
Skattekostnad ordinært resultat	2 923 476	1 318 545
Skattepliktig inntekt:		
Ordinært resultat før skatt	13 507 983	6 142 026
Permanente forskjeller	-219 453	-148 639
Endring i midlertidige forskjeller	-4 617 930	-3 670 426
Skattepliktig inntekt	8 670 600	2 322 961
Betalbar skatt i balansen:		
Betalbar skatt på årets resultat	1 907 532	511 051
Sum betalbar skatt i balansen	1 907 532	511 051

Legally signed by
Ingvar Strand Mølster
19.08.2021

Legally signed by
Tor Erik Askim
19.08.2021

Legally signed by
Olav Johannes Nilsen
19.08.2021

Legally signed by
Øystein Lærdre Nilsen
22.08.2021

Skatteeffekten av midlertidige forskjeller som har gitt opphav til utsatt skatt og utsatte skattefordeler, spesifisert på typer av midlertidige forskjeller

	2020	2019	Endring
Varige driftsmidler	238 349	129 343	-109 006
Tilvirkningskontrakter	13 030 017	8 152 699	-4 877 318
Varebeholdning	-400 000	-31 607	368 393
Fordringer	-250 000	-250 000	0
Avsetninger mv	-2 327 224	-2 327 224	0
Sum	10 291 142	5 673 212	-4 617 930
Grunnlag for utsatt skatt	10 291 142	5 673 212	-4 617 930
Utsatt skatt (22 %)	2 264 051	1 248 107	-1 015 945

Note 5 Egenkapital

	Aksjekapital	Annen egenkapital	Sum
Pr. 31.12.2019	100 000	10 258 679	10 358 679
Pr. 01.01.2020	100 000	10 258 679	10 358 679
Årets overskudd		10 584 507	10 584 507
Tilleggsutbytte		-4 000 000	-4 000 000
Pr. 31.12.2020	100 000	16 843 186	16 943 186





Noter til årsregnskapet for 2020


Note 6 Offentlig tilskudd


Tekam Telecom AS har fått godkjent skattefunn prosjekt for 2020.

Skattefunntilskuddet er ført som en kostnadsreduksjon med kr. 214 566 i 2020.

 Legally signed by
Ingvar Strand Mølster
19.08.2021

 Legally signed by
Tor Erik Askim
19.08.2021

 Legally signed by
Olav Johannes Nilsen
19.08.2021

 Legally signed by
Øystein Landrå Nilsen
22.08.2021

Note 7 Bankinnskudd

Innestående midler på skattetrekkkonto (bundne midler) er på kr. 1 112 138.

Trekkansvar utgjør kr. 1 106 272

Note 8 Aksjonærer

Aksjekapitalen i Tekam Telecom AS pr. 31.12 består av:

	Antall	Pålydende	Bokført
Ordinære aksjer	1 000	100,0	100 000
Sum	1 000		100 000

Eierstruktur

De største aksjonærene i % pr. 31.12 var:

	Ordinære	Eierandel	Stemmeandel
TEKAM AS	1 000	100,0	100,0

Styreleder Tor Erik Askim eier 100% av aksjene i Tekam AS.