



## ÅRSREGNSKAPET FOR REGNSKAPSÅRET 2022 - GENERELL INFORMASJON

### Enheten

Organisasjonsnummer: 923 778 292  
Organisasjonsform: Aksjeselskap  
Foretaksnavn: FASTFORWARD AS  
Forretningsadresse: Elverhøivegen 8  
2613 LILLEHAMMER

### Regnskapsår

Årsregnskapets periode: 01.01.2022 - 31.12.2022

### Konsern

Morselskap i konsern: Nei

### Regnskapsregler

Regler for små foretak benyttet: Ja  
Benyttet ved utarbeidelsen av årsregnskapet til selskapet: Regnskapslovens alminnelige regler

### Årsregnskapet fastsatt av kompetent organ

Bekreftet av representant for selskapet: Are Skurdal  
Dato for fastsettelse av årsregnskapet: 12.05.2023

### Grunnlag for avgivelse

År 2022: Årsregnskapet er elektronisk innlevert  
År 2021: Tall er hentet fra elektronisk innlevert årsregnskap fra 2022

*Det er ikke krav til at årsregnskapet m.v. som sendes til Regnskapsregisteret er undertegnet. Kontrollen på at dette er utført ligger hos revisor/enhetens øverste organ. Sikkerheten ivaretas ved at innsender har rolle/rettighet for innsending av årsregnskapet via Altinn, og ved at det bekreftes at årsregnskapet er fastsatt av kompetent organ.*

Brønnøysundregistrene, 13.06.2024



## Resultatregnskap

| Beløp i: NOK  | Note | 2022             | 2021             |
|---|------|------------------|------------------|
| <b>RESULTATREGNSKAP</b>   |      |                  |                  |
| <b>Inntekter</b>  |      |                  |                  |
| Salgsinntekt  |      | 3 086 651        | 2 823 560        |
| Annen driftsinntekt   |      | 407              | 0                |
| <b>Sum inntekter</b>  |      | <b>3 087 058</b> | <b>2 823 560</b> |
| <b>Kostnader</b>  |      |                  |                  |
| Varekostnad   |      | 49 649           | 33 443           |
| Lønnskostnad  | 1, 2 | 1 015 030        | 984 558          |
| Avskrivning på varige driftsmidler og immaterielle eiendeler          | 3    | 26 778           | 17 517           |
| Nedskrivning av varige driftsmidler og immaterielle eiendeler         | 3    | 0                | 0                |
| Annen driftskostnad   |      | 728 229          | 510 063          |
| <b>Sum kostnader</b>  |      | <b>1 819 686</b> | <b>1 545 581</b> |
| <b>Driftsresultat</b>   |      | <b>1 267 371</b> | <b>1 277 979</b> |
| <b>Finansinntekter og finanskostnader</b>                             |      |                  |                  |
| Annen renteinntekt  |      | 319              | 0                |
| <b>Sum finansinntekter</b>  |      | <b>319</b>       | <b>0</b>         |
| Verdireduksjon av finansielle instrumenter vurdert til virkelig verdi |      | -1 741           | 1 741            |
| Nedskrivning av finansielle eiendeler                                 |      | 334 562          | 0                |
| Annen rentekostnad  |      | 514              | 103              |
| Annen finanskostnad   |      | 138              | 0                |
| <b>Sum finanskostnader</b>  |      | <b>333 473</b>   | <b>1 844</b>     |
| <b>Netto finans</b>   |      | <b>-333 154</b>  | <b>-1 844</b>    |
| <b>Ordinært resultat før skattekostnad</b>                            |      | <b>934 218</b>   | <b>1 276 135</b> |
| Skattekostnad   |      | 280 199          | 281 133          |
| <b>Ordinært resultat etter skattekostnad</b>                          |      | <b>654 019</b>   | <b>995 002</b>   |
| <b>Årsresultat</b>  |      | <b>654 019</b>   | <b>995 002</b>   |
| <b>Overføringer og disponeringer</b>                                  |      |                  |                  |



## Resultatregnskap

| <b>Beløp i: NOK</b>                      | <b>Note</b> | <b>2022</b>    | <b>2021</b>    |
|--|-------------|----------------|----------------|
| Ordinært utbytte                         |             | 400 000        | 200 000        |
| Tilleggsutbytte                          |             | 0              | 596 426        |
| Annen egenkapital                        |             | 254 019        | 198 576        |
| <b>Sum overføringer og disponeringer</b> |             | <b>654 019</b> | <b>995 002</b> |



## Balanse

| Beløp i: NOK   | Note | 2022           | 2021           |
|--|------|----------------|----------------|
| <b>BALANSE - EIENDELER</b>                           |      |                |                |
| <b>Anleggsmidler</b>                                 |      |                |                |
| <b>Immaterielle eiendeler</b>                        |      |                |                |
| Utvikling  | 3    | 0              | 0              |
| Konsesjoner, patenter, lisenser, varemerker ol.      | 3    | 0              | 0              |
| Goodwill   | 3    | 0              | 0              |
| <b>Sum immaterielle eiendeler</b>                    |      | <b>0</b>       | <b>0</b>       |
| <b>Varige driftsmidler</b>                           |      |                |                |
| Tomter, bygninger og annen fast eiendom              | 3    | 0              | 0              |
| Maskiner og anlegg                                   | 3    | 0              | 0              |
| Skip, rigger, fly og lignende                        | 3    | 0              | 0              |
| Driftsløsøre, inventar, verktøy, kontormaskiner, ol. | 3    | 123 010        | 78 294         |
| <b>Sum varige driftsmidler</b>                       |      | <b>123 010</b> | <b>78 294</b>  |
| <b>Finansielle anleggsmidler</b>                     |      |                |                |
| Investeringer i aksjer og andeler                    |      | 50 000         | 448 259        |
| Andre langsiktige fordringer                         | 4    | 36 000         | 0              |
| <b>Sum finansielle anleggsmidler</b>                 |      | <b>86 000</b>  | <b>448 259</b> |
| <b>Sum anleggsmidler</b>                             |      | <b>209 010</b> | <b>526 553</b> |
| <b>Omløpsmidler</b>                                  |      |                |                |
| <b>Varer</b>   |      |                |                |
| <b>Fordringer</b>                                    |      |                |                |
| Kundefordringer                                      |      | 684 171        | 618 350        |
| Andre kortsiktige fordringer                         | 4    | 37 685         | 23 344         |
| <b>Sum fordringer</b>                                |      | <b>721 856</b> | <b>641 694</b> |
| <b>Investeringer</b>                                 |      |                |                |
| Markedsbaserte aksjer                                |      | 600 000        | 0              |
| Andre markedsbaserte finansielle instrumenter        | 5    | 0              | 0              |
| Andre finansielle instrumenter                       | 5    | 79 986         | 414 547        |
| <b>Sum investeringer</b>                             |      | <b>679 986</b> | <b>414 547</b> |



### Balanse

| Beløp i: NOK                                   | Note | 2022             | 2021             |
|--|------|------------------|------------------|
| <b>Bankinnskudd, kontanter og lignende</b>     |      |                  |                  |
| Bankinnskudd, kontanter og lignende            |      | 503 695          | 301 879          |
| <b>Sum bankinnskudd, kontanter og lignende</b> |      | <b>503 695</b>   | <b>301 879</b>   |
| <br>   |      |                  |                  |
| <b>Sum omløpsmidler</b>                        |      | <b>1 905 537</b> | <b>1 358 120</b> |
| <br>   |      |                  |                  |
| <b>SUM EIENDELER</b>                           |      | <b>2 114 547</b> | <b>1 884 673</b> |
| <br>   |      |                  |                  |
| <b>BALANSE - EGENKAPITAL OG GJELD</b>          |      |                  |                  |
| <br>   |      |                  |                  |
| <b>Egenkapital</b>                             |      |                  |                  |
| <b>Innskutt egenkapital</b>                    |      |                  |                  |
| Selskapskapital                                | 6    | 30 000           | 30 000           |
| Beholdning av egne aksjer                      | 6    | 0                | 0                |
| Annen innskutt egenkapital                     |      | -6 570           | -6 570           |
| <b>Sum innskutt egenkapital</b>                |      | <b>23 430</b>    | <b>23 430</b>    |
| <br>   |      |                  |                  |
| <b>Opptjent egenkapital</b>                    |      |                  |                  |
| Annen egenkapital                              |      | 1 055 591        | 801 572          |
| <b>Sum opptjent egenkapital</b>                |      | <b>1 055 591</b> | <b>801 572</b>   |
| <br>   |      |                  |                  |
| <b>Sum egenkapital</b>                         |      | <b>1 079 021</b> | <b>825 002</b>   |
| <br>   |      |                  |                  |
| <b>Gjeld</b>                                   |      |                  |                  |
| <b>Langsiktig gjeld</b>                        |      |                  |                  |
| Utsatt skatt                                   |      | 2 711            | 5 236            |
| <b>Sum avsetninger for forpliktelser</b>       |      | <b>2 711</b>     | <b>5 236</b>     |
| <b>Annen langsiktig gjeld</b>                  |      |                  |                  |
| Øvrig langsiktig gjeld                         |      | 0                | 244 458          |
| <b>Sum annen langsiktig gjeld</b>              |      | <b>0</b>         | <b>244 458</b>   |
| <br>   |      |                  |                  |
| <b>Sum langsiktig gjeld</b>                    |      | <b>2 711</b>     | <b>249 694</b>   |
| <br>   |      |                  |                  |
| <b>Kortsiktig gjeld</b>                        |      |                  |                  |
| Leverandørgjeld                                |      | 73 406           | 45 041           |
| Betalbar skatt                                 |      | 282 724          | 280 432          |
| Skyldige offentlige avgifter                   |      | 179 867          | 180 723          |



## Balanse

| <b>Beløp i: NOK</b>             | <b>Note</b> | <b>2022</b>      | <b>2021</b>      |
|---------------------------------|-------------|------------------|------------------|
| Utbytte                         |             | 400 000          | 200 000          |
| Annen kortsiktig gjeld          |             | 96 817           | 103 782          |
| <b>Sum kortsiktig gjeld</b>     |             | <b>1 032 814</b> | <b>809 978</b>   |
| <br>                            |             |                  |                  |
| <b>Sum gjeld</b>                |             | <b>1 035 525</b> | <b>1 059 672</b> |
| <br>                            |             |                  |                  |
| <b>SUM EGENKAPITAL OG GJELD</b> |             | <b>2 114 546</b> | <b>1 884 674</b> |



## Brønnøysundregistrene

### ÅRSREGNSKAP FOR REGNSKAPSÅRET 2022 - GENERELL INFORMASJON

Journalnummer: 2023 493002

#### Enheten

Organisasjonsnummer: 923 778 292  
Organisasjonsform: Aksjeselskap  
Foretaksnavn: FASTFORWARD AS  
Forretningsadresse: Elverhøivegen 8  
2613 LILLEHAMMER

#### Regnskapsår

Årsregnskapets periode: 01.01.2022 - 31.12.2022

#### Konsern

Morselskap i konsern: Nei

#### Regnskapsregler

Regler for små foretak benyttet: Ja  
Benyttet ved utarbeidelsen av årsregnskapet til selskapet: Regnskapslovens alminnelige regler

#### Årsregnskapet fastsatt av kompetent organ

Bekreftet av representant for selskapet: Are Skurdal  
Dato for fastsettelse av årsregnskapet: 12.05.2023

#### Revisjon

Selskapet har besluttet at årsregnskapet ikke skal revideres: Ja  
Årsregnskapet er utarbeidet av ekstern autorisert regnskapsfører: Ja  
Ekstern autorisert regnskapsfører har i løpet av regnskapsåret bistått ved den løpende regnskapsføringen eller utført andre tjenester for selskapet enn å utarbeide årsregnskapet: Ja

#### Grunnlag for avgivelse

År 2022: Årsregnskap er elektronisk innlevert.  
År 2021: Tall er hentet fra elektronisk innlevert årsregnskap fra 2022.

*Det er ikke krav til at årsregnskapet m.v. som sendes til Regnskapsregisteret er undertegnet. Kontrollen på at dette er utført ligger hos revisor/enhetens øverste organ. Sikkerheten ivaretas ved at innsender har rolle/rettighet for innsending av årsregnskapet via Altinn, og ved at det bekreftes at årsregnskapet er fastsatt av kompetent organ.*

Brønnøysundregistrene, 17.06.2023

---

Brønnøysundregistrene  
Postadresse: Postboks 900, 8910 Brønnøysund  
Telefon: 75 00 75 00  
E-post: firmapost@brreg.no Internett: www.brreg.no  
Organisasjonsnummer: 974 760 673



Organisasjonsnr: 923 778 292  
FASTFORWARD AS

## RESULTATREGNSKAP

| Beløp i: NOK  | Note | 2022             | 2021             |
|---|------|------------------|------------------|
| <b>RESULTATREGNSKAP</b>   |      |                  |                  |
| <b>Inntekter</b>  |      |                  |                  |
| Salgsinntekt  |      | 3 086 651        | 2 823 560        |
| Annen driftsinntekt   |      | 407              | 0                |
| <b>Sum inntekter</b>  |      | <b>3 087 058</b> | <b>2 823 560</b> |
| <b>Kostnader</b>  |      |                  |                  |
| Varekostnad   |      | 49 649           | 33 443           |
| Lønnskostnad  | 1, 2 | 1 015 030        | 984 558          |
| Avskrivning på varige driftsmidler og immaterielle eiendeler          | 3    | 26 778           | 17 517           |
| Nedskrivning av varige driftsmidler og immaterielle eiendeler         | 3    | 0                | 0                |
| Annen driftskostnad   |      | 728 229          | 510 063          |
| <b>Sum kostnader</b>  |      | <b>1 819 686</b> | <b>1 545 581</b> |
| <b>Driftsresultat</b>   |      | <b>1 267 371</b> | <b>1 277 979</b> |
| <b>Finansinntekter og finanskostnader</b>                             |      |                  |                  |
| Annen renteinntekt  |      | 319              | 0                |
| <b>Sum finansinntekter</b>  |      | <b>319</b>       | <b>0</b>         |
| Verdireduksjon av finansielle instrumenter vurdert til virkelig verdi |      | -1 741           | 1 741            |
| Nedskrivning av finansielle eiendeler                                 |      | 334 562          | 0                |
| Annen rentekostnad  |      | 514              | 103              |
| Annen finanskostnad   |      | 138              | 0                |
| <b>Sum finanskostnader</b>  |      | <b>333 473</b>   | <b>1 844</b>     |
| <b>Netto finans</b>   |      | <b>-333 154</b>  | <b>-1 844</b>    |
| <b>Ordinært resultat før skattekostnad</b>                            |      | <b>934 218</b>   | <b>1 276 135</b> |
| Skattekostnad   |      | 280 199          | 281 133          |
| <b>Ordinært resultat etter skattekostnad</b>                          |      | <b>654 019</b>   | <b>995 002</b>   |
| <b>Årsresultat</b>  |      | <b>654 019</b>   | <b>995 002</b>   |
| <b>Overføringer og disponeringer</b>                                  |      |                  |                  |
| Ordinært utbytte  |      | 400 000          | 200 000          |
| Tilleggsutbytte   |      | 0                | 596 426          |
| Annen egenkapital   |      | 254 019          | 198 576          |



Sum overføringer og  
disponeringer

654 019

995 002



Organisasjonsnr: 923 778 292  
FASTFORWARD AS

## BALANSE

| Beløp i: NOK   | Note | 2022           | 2021           |
|--|------|----------------|----------------|
| <b>BALANSE - EIENDELER</b>                                 |      |                |                |
| <b>Anleggsmidler</b>                                       |      |                |                |
| <b>Immaterielle eiendeler</b>                              |      |                |                |
| Utvikling  | 3    | 0              | 0              |
| Konsesjoner, patenter,<br>lisenser, varemerker ol.         | 3    | 0              | 0              |
| Goodwill   | 3    | 0              | 0              |
| <b>Sum immaterielle eiendeler</b>                          |      | <b>0</b>       | <b>0</b>       |
| <b>Varige driftsmidler</b>                                 |      |                |                |
| Tomter, bygninger og<br>annen fast eiendom                 | 3    | 0              | 0              |
| Maskiner og anlegg   | 3    | 0              | 0              |
| Skip, rigger, fly og<br>lignende                           | 3    | 0              | 0              |
| Driftsløsøre, inventar,<br>verktøy, kontormaskiner,<br>ol. | 3    | 123 010        | 78 294         |
| <b>Sum varige driftsmidler</b>                             |      | <b>123 010</b> | <b>78 294</b>  |
| <b>Finansielle anleggsmidler</b>                           |      |                |                |
| Investeringer i aksjer og<br>andeler                       |      | 50 000         | 448 259        |
| Andre langsiktige<br>fordringer                            | 4    | 36 000         | 0              |
| <b>Sum finansielle<br/>anleggsmidler</b>                   |      | <b>86 000</b>  | <b>448 259</b> |
| <b>Sum anleggsmidler</b>                                   |      | <b>209 010</b> | <b>526 553</b> |
| <b>Omløpsmidler</b>  |      |                |                |
| <b>Varer</b>   |      |                |                |
| <b>Fordringer</b>  |      |                |                |
| Kundefordringer  |      | 684 171        | 618 350        |
| Andre kortsiktige<br>fordringer                            | 4    | 37 685         | 23 344         |
| <b>Sum fordringer</b>                                      |      | <b>721 856</b> | <b>641 694</b> |
| <b>Investeringer</b>                                       |      |                |                |
| Markedsbaserte aksjer                                      |      | 600 000        | 0              |
| Andre markedsbaserte<br>finansielle instrumenter           | 5    | 0              | 0              |
| Andre finansielle<br>instrumenter                          | 5    | 79 986         | 414 547        |
| <b>Sum investeringer</b>                                   |      | <b>679 986</b> | <b>414 547</b> |
| <b>Bankinnskudd, kontanter<br/>og lignende</b>             |      |                |                |



|  |                  |                  |
|--|------------------|------------------|
| Bankinnskudd, kontanter og lignende            | 503 695          | 301 879          |
| <b>Sum bankinnskudd, kontanter og lignende</b> | <b>503 695</b>   | <b>301 879</b>   |
| <b>Sum omløpsmidler</b>                        | <b>1 905 537</b> | <b>1 358 120</b> |
| <b>SUM EIENDELER</b>                           | <b>2 114 547</b> | <b>1 884 673</b> |
| <br><b>BALANSE - EGENKAPITAL OG GJELD</b>      |                  |                  |
| <b>Egenkapital</b>                             |                  |                  |
| <b>Innskutt egenkapital</b>                    |                  |                  |
| Selskapskapital                                | 30 000           | 30 000           |
| Beholdning av egne aksjer                      | 0                | 0                |
| Annen innskutt egenkapital                     | -6 570           | -6 570           |
| <b>Sum innskutt egenkapital</b>                | <b>23 430</b>    | <b>23 430</b>    |
| <b>Opptjent egenkapital</b>                    |                  |                  |
| Annen egenkapital                              | 1 055 591        | 801 572          |
| <b>Sum opptjent egenkapital</b>                | <b>1 055 591</b> | <b>801 572</b>   |
| <b>Sum egenkapital</b>                         | <b>1 079 021</b> | <b>825 002</b>   |
| <b>Gjeld</b>                                   |                  |                  |
| <b>Langsiktig gjeld</b>                        |                  |                  |
| Utsatt skatt                                   | 2 711            | 5 236            |
| <b>Sum avsetninger for forpliktelser</b>       | <b>2 711</b>     | <b>5 236</b>     |
| <b>Annen langsiktig gjeld</b>                  |                  |                  |
| Øvrig langsiktig gjeld                         | 0                | 244 458          |
| <b>Sum annen langsiktig gjeld</b>              | <b>0</b>         | <b>244 458</b>   |
| <b>Sum langsiktig gjeld</b>                    | <b>2 711</b>     | <b>249 694</b>   |
| <b>Kortsiktig gjeld</b>                        |                  |                  |
| Leverandørgjeld                                | 73 406           | 45 041           |
| Betalbar skatt                                 | 282 724          | 280 432          |
| Skyldige offentlige avgifter                   | 179 867          | 180 723          |
| Utbytte  | 400 000          | 200 000          |
| Annen kortsiktig gjeld                         | 96 817           | 103 782          |
| <b>Sum kortsiktig gjeld</b>                    | <b>1 032 814</b> | <b>809 978</b>   |
| <b>Sum gjeld</b>                               | <b>1 035 525</b> | <b>1 059 672</b> |
| <b>SUM EGENKAPITAL OG GJELD</b>                | <b>2 114 546</b> | <b>1 884 674</b> |



Organisasjonsnr: 923 778 292  
FASTFORWARD AS

NOTEOPPLYSNINGER - SELSKAP - alle poster oppgitt i hele tall

## Note

### Regnskapsprinsipper

Årsregnskapet er satt opp i samsvar med regnskapsloven og god regnskapsskikk for små foretak. Salgsinntekter Inntektsføring ved salg av varer skjer på leveringstidspunktet. Tjenester inntektsføres etter hvert som de leveres. Klassifisering og vurdering av balanseposter Anleggsmidler er eiendeler bestemt til varig eie eller bruk. Eiendeler som er knyttet til varekretsløpet er klassifisert som omløpsmidler. Fordringer klassifiseres som omløpsmidler hvis de forfaller til betaling innen ett år etter transaksjonsdagen. Tilsvarende klassifiseres gjeld som kortsiktig hvis gjelden forfaller til betaling innen ett år. Langsiktig gjeld er gjeld som forfaller senere enn ett år etter transaksjonsdagen. Første års avdrag på langsiktige fordringer og langsiktig gjeld klassifiseres likevel ikke som omløpsmiddel og kortsiktig gjeld. Omløpsmidler vurderes til laveste av anskaffelseskost og virkelig verdi. Kortsiktig gjeld balanseføres til nominelt beløp på etableringstidspunktet. Anleggsmidler vurderes til anskaffelseskost. Varige anleggsmidler avskrives etter en fornuftig avskrivningsplan. Anleggsmidlene nedskrives til virkelig verdi ved verdifall som ikke forventes å være forbigående. Langsiktig gjeld med unntak av andre avsetninger balanseføres til nominelt beløp på etableringstidspunktet. Fordringer Kundefordringer og andre fordringer er oppført i balansen til pålydende etter fradrag for avsetning til forventet tap. Avsetning til tap gjøres på grunnlag av individuelle vurderinger av de enkelte fordringene. I tillegg gjøres det for øvrige kundefordringer en uspesifisert avsetning for å dekke antatt tap. Varige driftsmidler Varige driftsmidler balanseføres og avskrives over driftsmidlenes levetid dersom de har antatt levetid over 3 år og har en kostpris som overstiger kr 15 000. Direkte vedlikehold av driftsmidler kostnadsføres løpende under driftskostnader, mens påkostninger eller forbedringer tillegges driftsmidlets kostpris og avskrives i takt med driftsmidlet. Skatt Skattekostnaden i resultatregnskapet omfatter både periodens betalbare skatt og endring i utsatt skatt. Utsatt skatt er beregnet med 22% på grunnlag av de midlertidige forskjeller som eksisterer mellom regnskapsmessige og skattemessige verdier, samt skattemessig underskudd til fremføring ved utgangen av regnskapsåret. Skatteøkende og skattereduserende midlertidige forskjeller som reverserer eller kan reversere i samme periode er fastsatt og skattevirkningen er beregnet på nettogrunnlaget.

## Note

1

Antall årsverk i regnskapsåret

1.00

## Note

2

Spesifisering av resultatregnskapet

Lønnskostnader



|                           |              |                  |
|---------------------------|--------------|------------------|
| <u>Lønn</u>               | <u>Årets</u> | <u>Fjorårets</u> |
|                           | 763099.00    | 780219.00        |
| <u>Folketrygdavgift</u>   | <u>Årets</u> | <u>Fjorårets</u> |
|                           | 124023.00    | 119359.00        |
| <u>Pensjonskostnader</u>  | <u>Årets</u> | <u>Fjorårets</u> |
|                           | 60021.00     | 55050.00         |
| <u>Andre ytelser</u>      | <u>Årets</u> | <u>Fjorårets</u> |
|                           | 67887.00     | 29930.00         |
| <u>Sum lønnskostnader</u> | <u>Årets</u> | <u>Fjorårets</u> |
|                           | 1015030.00   | 984558.00        |

## Note

### Ekstraordinære inntekter og kostnader

| <u>Sum</u> | <u>Beløp</u> |
|------------|--------------|
|------------|--------------|

## Note

3

### Varige driftsmidler og immaterielle eiendeler

|                                 |                            |                            |
|---------------------------------|----------------------------|----------------------------|
| <u>Anskaffelseskost 01.01.</u>  | <u>Varige driftsmidler</u> | <u>Immaterielle eiend.</u> |
|                                 | 100675.00                  | 0.00                       |
| <u>Tilgang i året</u>           | <u>Varige driftsmidler</u> | <u>Immaterielle eiend.</u> |
|                                 | 71494.00                   | 0.00                       |
| <u>Anskaffelseskost 31.12.</u>  | <u>Varige driftsmidler</u> | <u>Immaterielle eiend.</u> |
|                                 | 172169.00                  | 0.00                       |
| <u>Samlede av-/nedskrivn.</u>   | <u>Varige driftsmidler</u> | <u>Immaterielle eiend.</u> |
|                                 | 49159.00                   | 0.00                       |
| <u>Balanseført verdi 31.12.</u> | <u>Varige driftsmidler</u> | <u>Immaterielle eiend.</u> |
|                                 | 123010.00                  | 0.00                       |
| <u>Årets av-/nedskrivn.</u>     | <u>Varige driftsmidler</u> | <u>Immaterielle eiend.</u> |
|                                 | 26778.00                   | 0.00                       |

Anskaffelseskost - balanseførte lånekostnader, egentilvirkede anleggsmidler

Goodwill spesifisert for hvert enkelt virksomhetskjøp

Avskrivningsplan for goodwill som er lenger enn fem år - begrunnelse

Mer om varige driftsmidler/immaterielle eiendeler

Konsernregnskap



Morselskapet sitt navn

Forretningskontor for morselskapet

Begrunnelse for at datterselskap er utelatt fra konsolideringen

Konsern, tilknyttet selskap m.v. - fordringer og gjeld

**Fordringer**

|  |              |                  |
|--|--------------|------------------|
| <u>Samlet beløp - tilknyttet selskap</u> | <u>Årets</u> | <u>Fjorårets</u> |
|--|--------------|------------------|

|   |              |                  |
|---|--------------|------------------|
| <u>Samlet beløp - foretak i samme konsern</u> | <u>Årets</u> | <u>Fjorårets</u> |
|---|--------------|------------------|

|   |              |                  |
|---|--------------|------------------|
| <u>Samlet beløp - foretak i samme konsern</u> | <u>Årets</u> | <u>Fjorårets</u> |
|---|--------------|------------------|

|   |              |                  |
|---|--------------|------------------|
| <u>Samlet beløp - felles kontrollert virksomhet</u> | <u>Årets</u> | <u>Fjorårets</u> |
|---|--------------|------------------|

|                      |              |
|----------------------|--------------|
| <u>Pantstillelse</u> | <u>Beløp</u> |
|----------------------|--------------|

**Note**

5

**Virkelig verdi og resultatført verdiendr. i perioden, finansielle instrumenter**

|                |                    |                     |
|----------------|--------------------|---------------------|
| <u>Eiendel</u> | <u>Virk. verdi</u> | <u>Verdiendring</u> |
| Cardano        | 79986.00           | 334562.00           |

|            |                    |                     |
|------------|--------------------|---------------------|
| <u>Sum</u> | <u>Virk. Verdi</u> | <u>Verdiendring</u> |
|            | 79986.00           | 334562.00           |

**Mer om finansielle instrumenter**

Virtuell valuta cardano er bokført og vurdert til laveste verdis prinispp.

**Beskrivelse av finansielle derivater**

|                                  |               |                  |                         |
|----------------------------------|---------------|------------------|-------------------------|
| <u>Beholdning av egne aksjer</u> | <u>Antall</u> | <u>Pålydende</u> | <u>Andel av aksjek.</u> |
|----------------------------------|---------------|------------------|-------------------------|

**Note**

4

**Lån og sikkerhetsstillelse til medlemmer**

Er det gitt lån eller sikkerhetsstillelse til ledende personer: Nei

**Opplysninger om:**

**Medlemmer av:**



Mer om lån og sikkerhetsstillelse

Note

Noteopplysninger ut over minimumskravene for små foretak



FASTFORWARD AS  
923 778 292

### Resultatregnskap

|   | Note | 2022              | 2021              |
|---|------|-------------------|-------------------|
| <b>Driftsinntekter</b>  |      |                   |                   |
| Salgsinntekt  |      | 3 086 651         | 2 823 560         |
| Annen driftsinntekt   |      | 407               | 0                 |
| <b>Sum driftsinntekter</b>  |      | <b>3 087 057</b>  | <b>2 823 560</b>  |
| <b>Driftskostnader</b>  |      |                   |                   |
| Varekostnad   |      | -49 649           | -33 443           |
| Lønnskostnad  | 1, 2 | -1 015 030        | -984 558          |
| Avskrivning på varige driftsmidler og immaterielle eiendeler          | 3    | -26 778           | -17 517           |
| Annen driftskostnad   |      | -728 229          | -510 063          |
| <b>Sum driftskostnader</b>  |      | <b>-1 819 686</b> | <b>-1 545 581</b> |
| <b>Driftsresultat</b>   |      | <b>1 267 371</b>  | <b>1 277 979</b>  |
| <b>Finansinntekter</b>  |      |                   |                   |
| Annen renteinntekt  |      | 319               | 0                 |
| <b>Sum finansinntekter</b>  |      | <b>319</b>        | <b>0</b>          |
| <b>Finanskostnader</b>  |      |                   |                   |
| Verdireduksjon av finansielle instrumenter vurdert til virkelig verdi |      | 1 741             | -1 741            |
| Nedskrivning av finansielle eiendeler                                 |      | -334 562          | 0                 |
| Annen rentekostnad  |      | -514              | -103              |
| Annen finanskostnad   |      | -138              | 0                 |
| <b>Sum finanskostnader</b>  |      | <b>-333 473</b>   | <b>-1 844</b>     |
| <b>Netto finans</b>   |      | <b>-333 154</b>   | <b>-1 844</b>     |
| <b>Resultat før skattekostnad</b>                                     |      | <b>934 218</b>    | <b>1 276 135</b>  |
| Skattekostnad   |      | -280 199          | -281 133          |
| <b>Årsresultat</b>  |      | <b>654 019</b>    | <b>995 002</b>    |
| <b>Overføringer</b>   |      |                   |                   |
| Ordinært utbytte  |      | 400 000           | 200 000           |
| Tilleggsutbytte   |      | 0                 | 596 426           |
| Annen egenkapital   |      | 254 019           | 198 576           |
| <b>Sum overføringer</b>   |      | <b>654 019</b>    | <b>995 002</b>    |



FASTFORWARD AS  
923 778 292

## Balanse pr. 31.12

|   | Note | 2022             | 2021             |
|---|------|------------------|------------------|
| <b>EIENDELER</b>  |      |                  |                  |
| <b>Anleggsmidler</b>                                    |      |                  |                  |
| <b>Varige driftsmidler</b>                              |      |                  |                  |
| Driftsløsøre, inventar, verktøy,<br>kontormaskiner, ol. | 3    | 123 010          | 78 294           |
| <b>Sum varige driftsmidler</b>                          |      | <b>123 010</b>   | <b>78 294</b>    |
| <b>Finansielle anleggsmidler</b>                        |      |                  |                  |
| Investeringer i aksjer og andeler                       |      | 50 000           | 448 259          |
| Andre langsiktige fordringer                            | 4    | 36 000           | 0                |
| <b>Sum finansielle anleggsmidler</b>                    |      | <b>86 000</b>    | <b>448 259</b>   |
| <b>Sum anleggsmidler</b>                                |      | <b>209 010</b>   | <b>526 553</b>   |
| <b>Omløpsmidler</b>                                     |      |                  |                  |
| <b>Fordringer</b>                                       |      |                  |                  |
| Kundefordringer   |      | 684 171          | 618 350          |
| Andre kortsiktige fordringer                            | 4    | 37 685           | 23 344           |
| <b>Sum fordringer</b>                                   |      | <b>721 856</b>   | <b>641 694</b>   |
| <b>Investeringer</b>                                    |      |                  |                  |
| Markedsbaserte aksjer                                   |      | 600 000          | 0                |
| Andre finansielle instrumenter                          | 5    | 79 986           | 414 547          |
| <b>Sum investeringer</b>                                |      | <b>679 986</b>   | <b>414 547</b>   |
| <b>Bankinnskudd, kontanter og lignende</b>              |      |                  |                  |
| Bankinnskudd, kontanter og lignende                     |      | 503 695          | 301 879          |
| <b>Sum bankinnskudd, kontanter og lignende</b>          |      | <b>503 695</b>   | <b>301 879</b>   |
| <b>Sum omløpsmidler</b>                                 |      | <b>1 905 536</b> | <b>1 358 121</b> |
| <b>SUM EIENDELER</b>                                    |      | <b>2 114 546</b> | <b>1 884 674</b> |



FASTFORWARD AS  
923 778 292

## Balanse pr. 31.12

|                                       | Note | 2022             | 2021             |
|---------------------------------------|------|------------------|------------------|
| <b>EGENKAPITAL OG GJELD</b>           |      |                  |                  |
| <b>Egenkapital</b>                    |      |                  |                  |
| <b>Innskutt egenkapital</b>           |      |                  |                  |
| Selskapskapital                       | 6    | 30 000           | 30 000           |
| Annen innskutt egenkapital            |      | -6 570           | -6 570           |
| <b>Sum innskutt egenkapital</b>       |      | <b>23 430</b>    | <b>23 430</b>    |
| <b>Opptjent egenkapital</b>           |      |                  |                  |
| Annen egenkapital                     |      | 1 055 591        | 801 572          |
| <b>Sum opptjent egenkapital</b>       |      | <b>1 055 591</b> | <b>801 572</b>   |
| <b>Sum egenkapital</b>                |      | <b>1 079 021</b> | <b>825 002</b>   |
| <b>Gjeld</b>                          |      |                  |                  |
| <b>Avsetning og forpliktelser</b>     |      |                  |                  |
| Utsatt skatt                          |      | 2 711            | 5 236            |
| <b>Sum avsetning og forpliktelser</b> |      | <b>2 711</b>     | <b>5 236</b>     |
| <b>Annen langsiktig gjeld</b>         |      |                  |                  |
| Øvrig langsiktig gjeld                |      | 0                | 244 458          |
| <b>Sum annen langsiktig gjeld</b>     |      | <b>0</b>         | <b>244 458</b>   |
| <b>Kortsiktig gjeld</b>               |      |                  |                  |
| Leverandørgjeld                       |      | 73 406           | 45 041           |
| Betalbar skatt                        |      | 282 724          | 280 432          |
| Skyldige offentlige avgifter          |      | 179 867          | 180 723          |
| Utbytte                               |      | 400 000          | 200 000          |
| Annen kortsiktig gjeld                |      | 96 817           | 103 782          |
| <b>Sum kortsiktig gjeld</b>           |      | <b>1 032 814</b> | <b>809 977</b>   |
| <b>Sum gjeld</b>                      |      | <b>1 035 525</b> | <b>1 059 671</b> |
| <b>SUM EGENKAPITAL OG GJELD</b>       |      | <b>2 114 546</b> | <b>1 884 674</b> |

Lillehammer, 12.05.2023

---

Are Skurdal  
styrets leder



**FASTFORWARD AS**  
923 778 292

## Noter

### Regnskapsprinsipper

Årsregnskapet er satt opp i samsvar med regnskapsloven og god regnskapsskikk for små foretak.

#### Salgsinntekter

Inntektsføring ved salg av varer skjer på leveringstidspunktet. Tjenester inntektsføres etter hvert som de leveres.

#### Klassifisering og vurdering av balanseposter

Anleggsmidler er eiendeler bestemt til varig eie eller bruk. Eiendeler som er knyttet til varekretsløpet er klassifisert som omløpsmidler. Fordringer klassifiseres som omløpsmidler hvis de forfaller til betaling innen ett år etter transaksjonsdagen. Tilsvarende klassifiseres gjeld som kortsiktig hvis gjelden forfaller til betaling innen ett år. Langsiktig gjeld er gjeld som forfaller senere enn ett år etter transaksjonsdagen. Første års avdrag på langsiktige fordringer og langsiktig gjeld klassifiseres likevel ikke som omløpsmiddel og kortsiktig gjeld.

Omløpsmidler vurderes til laveste av anskaffelseskost og virkelig verdi. Kortsiktig gjeld balanseføres til nominelt beløp på etableringstidspunktet.

Anleggsmidler vurderes til anskaffelseskost. Varige anleggsmidler avskrives etter en fornuftig avskrivningsplan. Anleggsmidlene nedskrives til virkelig verdi ved verdifall som ikke forventes å være forbigående. Langsiktig gjeld med unntak av andre avsetninger balanseføres til nominelt beløp på etableringstidspunktet.

#### Fordringer

Kundefordringer og andre fordringer er oppført i balansen til pålydende etter fradrag for avsetning til forventet tap. Avsetning til tap gjøres på grunnlag av individuelle vurderinger av de enkelte fordringene. I tillegg gjøres det for øvrige kundefordringer en uspesifisert avsetning for å dekke antatt tap.

#### Varige driftsmidler

Varige driftsmidler balanseføres og avskrives over driftsmidlenes levetid dersom de har antatt levetid over 3 år og har en kostpris som overstiger kr 15 000. Direkte vedlikehold av driftsmidler kostnadsføres løpende under driftskostnader, mens påkostninger eller forbedringer tillegges driftsmidlets kostpris og avskrives i takt med driftsmidlet.

#### Skatt

Skattekostnaden i resultatregnskapet omfatter både periodens betalbare skatt og endring i utsatt skatt. Utsatt skatt er beregnet med 22% på grunnlag av de midlertidige forskjeller som eksisterer mellom regnskapsmessige og skattemessige verdier, samt skattemessig underskudd til fremføring ved utgangen av regnskapsåret. Skatteøkende og skattereduserende midlertidige forskjeller som reverserer eller kan reversere i samme periode er fastsatt og skattevirkningen er beregnet på nettogrunnlaget.



FASTFORWARD AS  
923 778 292

### Note 1 - Antall årsverk

Antall årsverk sysselsatt i regnskapsåret: 1

### Note 2 - Lønnskostnader

| Spesifikasjon av lønnskostnader | 2022             | 2021           |
|---------------------------------|------------------|----------------|
| Lønn                            | 763 099          | 780 219        |
| Arbeidsgiveravgift              | 124 023          | 119 359        |
| Pensjonskostnader               | 60 021           | 55 050         |
| Andre relaterte ytelser         | 67 887           | 29 930         |
| <b>Sum</b>                      | <b>1 015 030</b> | <b>984 558</b> |

### Note 3 - Varige driftsmidler og immaterielle eiendeler

|  | Varige driftsmidler |
|--|---------------------|
| Anskaffelseskost 01.01.  | 100 675             |
| Tilgang i året   | 71 494              |
| Avgang i året  | 0                   |
| <b>Anskaffelseskost 31.12.</b>   | <b>172 169</b>      |
| Samlede avskrivninger, nedskrivninger og reverseringer av nedskrivninger         | -49 159             |
| <b>Balansført verdi per 31.12.</b>   | <b>123 010</b>      |
| Avskrivninger, nedskrivninger og reverseringer av nedskrivninger i regnskapsåret | 26 778              |

### Note 4 - Lån og sikkerhetsstillelse til ledende personer, aksjeeiere med videre

Det er ikke gitt lån eller sikkerhetsstillelse til medlemmer av styrende organer.

### Note 5 - Virkelig verdi av finansielle instrumenter

| Eiendel | Virkelig verdi | Periodens resultatførte verdiendringer |
|---------|----------------|--|
| Cardano | 79 986         | 334 562                                |

### Mer om finansielle instrumenter

Virtuell valuta cardano er bokført og vurdert til laveste verdis prinispp.

### Note 6 - Aksjer

| Aksjeklasse | Antall aksjer | Aksjenes pålydende | Bokført verdi |
|-------------|---------------|--------------------|---------------|
| Ord. aksjer | 1 000         | 30                 | 30 000        |

| Aksjonærer  | Antall aksjer | Eierandel % | Aksjeklasse |
|-------------|---------------|-------------|-------------|
| Are Skurdal | 1 000         | 100         | Ord. aksjer |



## Generalforsamlingsprotokoll FASTFORWARD AS



Ordinær generalforsamling ble avholdt uten møte.  
Følgende aksjonærer har avgitt stemme:

| Navn:       | Antall aksjer/stemmer: | Avgitt ved fullmektig-navn: |
|-------------|------------------------|-----------------------------|
| Are Skurdal | 1 000                  |                             |

Således var 100 % av aksjekapitalen representert. Følgende saker ble behandlet:

### 1. Godkjenning av behandlingsform og dagsorden.

Samtlige aksjonærer samtykket i at generalforsamlingen ble avholdt i henhold til reglene i aksjeloven § 5-7.

### 2. Godkjenning av årsregnskap og årsberetning.

Selskapets årsregnskap for 2022 ble gjennomgått. Det fremlagte resultatregnskap, balanse og noter ble godkjent som selskapets offisielle regnskap for 2022.

### 3. Disponering av årsresultatet.

Generalforsamlingen godkjente at årets kr. 254 019 av årets overskudd overføres annen egenkapital. Det ble besluttet å avsette kr 400 000 i aksjeutbytte for 2022.

### 4. Godkjenning av godtgjørelse til styrets medlemmer.

Det ble vedtatt ikke å utbetale godtgjørelse til styrets medlemmer:

### 5. Valg til styret.

Det sittende styret ble gjenvalgt.

Flere saker forelå ikke til behandling og generalforsamlingen ble hevet.

Lillehammer, den 12.05.2023

---

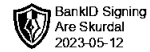
Are Skurdal  
Styrets leder



Arsoppgjør for  
**FASTFORWARD AS**  
923778292

01.01.2022 - 31.12.2022

| Innhold              | Side |
|----------------------|------|
| Skattemelding        | 2    |
| Næringsspesifikasjon | 6    |
| Forside              | 14   |
| Resultatregnskap     | 15   |
| Balanse pr. 31.12    | 16   |
| Balanse pr. 31.12    | 17   |
| Noter                | 18   |



12.05.2023 09:30  
Side 2/13

FASTFORWARD AS  
923778292

## Skattemelding

Avstemmingsperiode      Årsoppgjør  
Opplysninger t.o.m.      31.12.2022

### Inntekt og underskudd

|                |           |
|----------------|-----------|
| Inntekt        | 1 285 110 |
| Samlet inntekt | 1 285 110 |

### Spesifikasjon av forhold relevante for beskatning

#### Aksje i aksjonærregisteret

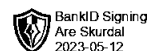
|                               |                 |
|-------------------------------|-----------------|
| Navn på aksjeselskap          | DYNACON AS      |
| Organisasjonsnummer           | 926060287       |
| Land                          | Norge           |
| Er omfattet av fritaksmetoden | Ja              |
| Aksjeklasse                   | Ordinære aksjer |
| Antall aksjer                 | 1000            |
| Utbytte                       | 0               |

#### Verdipapirfond

|                               |                                     |
|-------------------------------|-------------------------------------|
| Fondets navn                  | Handelsbanken Norden Index Criteria |
| Organisasjonsnummer           | 252595198                           |
| Er omfattet av fritaksmetoden | Ja                                  |
| ISIN                          | SE0010127910                        |
| Antall andeler                | 2203.9782                           |
| Utbytte                       | 0                                   |
| Renteinntekt                  | 0                                   |

#### Verdipapirfond

|                     |                                     |
|---------------------|-------------------------------------|
| Fondets navn        | Handelsbanken Global Index Criteria |
| Organisasjonsnummer | 252595775                           |



BankID Signing  
Are Skurdal  
2023-05-12

FASTFORWARD AS  
923778292

### Skattemelding

12.05.2023 09:30  
Side 3/13

Avstemningsperiode  
Opplysninger t.o.m.

Årsoppgjør  
31.12.2022

|                               |              |
|-------------------------------|--------------|
| Er omfattet av fritaksmetoden | Ja           |
| ISIN                          | SE0011309699 |
| Antall andeler                | 504.821      |
| Utbytte                       | 0            |
| Renteinntekt                  | 0            |

#### Virtuell valuta

|  |          |
|--|----------|
| Navn på virtuelle eiendeler / kryptovaluta       | Cardano  |
| Kontonummer                                      | 1881     |
| Land   | Tyskland |
| Antall   | 26434.6  |
| Gjelder flere virtuelle eiendeler / kryptovaluta | Nei      |
| Kapitalinntekt fra virtuell valuta               | 0        |

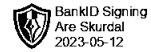
#### Lommebok

#### Børs

### Formue og gjeld

#### Formuesobjekt

|  |           |
|--|-----------|
| Formuesobjekt med verdsettingsrabatt - aksjer, næringsseiendom med mer | 661 917   |
| Formuesobjekt med verdsettingsrabatt - driftsmidler med mer            | 110 686   |
| Formuesobjekt uten verdsettingsrabatt                                  | 1 341 536 |
| Gjeld  | 350 090   |
| Samlet verdi før eventuell verdsettingsrabatt                          | 2 114 139 |
| Samlet gjeld   | 350 090   |



12.05.2023 09:30  
Side 4/13

FASTFORWARD AS  
923778292

## Skattemelding

Avstemningsperiode: Årsoppgjør  
Opplysninger t.o.m.: 31.12.2022

### Opplysninger om skattesubjekt

|   |     |
|---|-----|
| Er selskapet børsnotert eller heleid av et børsnotert selskap?  | Nei |
| Ble selskapet omorganisert over landegrensene i inntektsåret?   | Nei |
| Har selskapet blitt del av et konsern i løpet av inntektsåret?  | Nei |
| Har selskapet mottatt eller overført skattefrie eiendeler eller forpliktelser?  | Nei |
| Eier eller kontrollerer selskapet, direkte eller indirekte, minst 50 prosent av selskap eller innretning i utlandet         | Nei |
| Har selskapet virksomhet med fast driftssted i andre land   | Nei |
| Skal selskapet rapportere opplysninger om ytelser mellom selskap og personlig aksjonær, deltaker eller nærstående til denne | Nei |

### Begrensning av rentefradrag i konsern og mellom nærstående

|  |     |
|--|-----|
| Kan selskapet dokumentere mindre enn 5 millioner i netto rentekostnader? | Ja  |
| Har selskapet renter til fremføring fra tidligere år?                    | Nei |
| Er selskapet i konsern (iht. reglene for rentebegrensning)?              | Nei |
| Rapporterer selskapet på vegne av konsern?                               | Nei |

### Grunnlag for beregning av selskapets netto påløpte renter

|                        |     |
|------------------------|-----|
| Totale påløpte renter  | 514 |
| Totale optjente renter | 319 |
| Netto rentekostnader   | 195 |

### Verdsetting av aksje



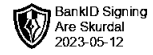
FASTFORWARD AS  
923778292

Avstemningsperiode  
Opplysninger t.o.m.

Årsoppgjør  
31.12.2022

## Skattemelding

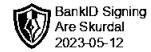
Samlet verdi av aksjene bak selskapet



BankID Signing  
Are Skurdal  
2023-05-12

12.05.2023 09:30  
Side 5/13

1 764 049



12.05.2023 09:30  
Side 6/13

FASTFORWARD AS  
923778292

## Næringsspesifikasjon

Avstemningsperiode      Årsoppgjør  
Opplysninger t.o.m.      31.12.2022

### Resultatregnskap

#### Driftsinntekt

Sum driftsinntekt 3 087 057,36

#### Salgsinntekt

3000 Salg og uttak med mva-plikt 3 086 650,50

#### Annen driftsinntekt

3900 Andre driftsinntekter 406,86

#### Driftskostnad

Sum driftskostnad 1 819 686,18

#### Varekostnad

4005 Varekostnader inklusiv endring i beholdningen 29 069,00

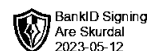
4500 Innleid arbeidskraft 20 580,42

#### Lønnskostnad

5000 Lønn og feriepenger med mer 763 099,25

5400 Arbeidsgiveravgift 124 022,93

5900 Andre personalkostnader 127 907,51



BankID Signing  
Are Skurdal  
2023-05-12

FASTFORWARD AS  
923778292

## Næringsspesifikasjon

12.05.2023 09.30  
Side 7/13

Avstemmingsperiode      Årsoppgjør  
Opplysninger t.o.m.      31.12.2022

### Annen driftskostnad

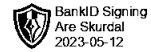
|  |            |
|--|------------|
| 6000 Avskrivning på varige driftsmidler                        | 26 778,40  |
| 6300 Leie av lokaler   | 36 000,00  |
| 6400 Leie av maskiner, inventar og utstyr med mer              | 14 142,82  |
| 6500 Verktøy, inventar med mer som skal kostnadsføres direkte  | 127 651,66 |
| 6700 Regnskapstjenester, rådgivning med mer                    | 248 639,05 |
| 6995 Kontorrekvisita, elektronisk kommunikasjon, porto med mer | 122 250,80 |
| 7155 Reise-, diett- og bilgodtgjørelser, med opplysningsplikt  | 67 212,14  |
| 7165 Reise- og diettkostnader, uten opplysningsplikt           | 69 792,95  |
| 7330 Salgs- og reklamekostnader                                | 3 446,60   |
| 7370 Representasjonskostnader                                  | 7 711,50   |
| 7440 Gaver   | 2 153,60   |
| 7490 Kontingenter  | 2 382,25   |
| 7500 Forsikringspremier  | 22 225,31  |
| 7700 Andre kostnader   | 4 619,99   |
| Sum finansinntekt  | 319,00     |
| Sum finanskostnad  | 333 472,52 |
| Sum skattekostnad  | 280 199,00 |

### Finansinntekt

|                         |        |
|-------------------------|--------|
| 8050 Annen renteinntekt | 319,00 |
|-------------------------|--------|

### Finanskostnad

|  |            |
|--|------------|
| 8100 Verdireduksjon av finansielle instrumenter vurdert til virkelig verdi | -1 741,14  |
| 8115 Nedskrivning av finansielle eiendeler                                 | 334 561,61 |
| 8150 Annen rentekostnad  | 514,05     |
| 8179 Andre finanskostnader   | 138,00     |



BankID Signing  
Are Skurdal  
2023-05-12

FASTFORWARD AS  
923778292

## Næringsspesifikasjon

12.05.2023 09:30  
Side 8/13

Avstemningsperiode  
Opplysninger t.o.m.      Årsoppgjør  
31.12.2022

### Skattekostnad

|   |            |
|---|------------|
| 8300 Betalbar skatt på ordinært resultat                                      | 282 724,00 |
| 8322 Nedgang i utsatt skatt/økning i utsatt skattefordel på ordinært resultat | 2 525,00   |
| Årsresultat   | 654 018,66 |

## Balanseregnskap

### Anleggsmiddel

Sum balanseverdi for anleggsmiddel 209 010,00

#### Balanseverdi for anleggsmiddel

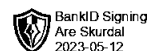
|  |           |
|--|-----------|
| 1205 Personbiler, maskiner, inventar                           | 69 060,00 |
| 1239 Varebiler med nullutslipp                                 | 53 950,00 |
| 1350 Investeringer i aksjer, andeler og verdipapirfondsandeler | 50 000,00 |
| 1390 Andre langsiktige fordringer                              | 36 000,00 |

### Omløpsmiddel

Sum balanseverdi for omløpsmiddel 1 905 536,22

#### Balanseverdi for omløpsmiddel

|  |            |
|--|------------|
| 1500 Kundefordringer                                 | 684 170,63 |
| 1570 Andre kortsiktige krav/fordringer               | 37 685,29  |
| 1810 Markedsbaserte aksjer og verdipapirfondsandeler | 600 000,00 |
| 1880 Andre finansielle instrumenter                  | 79 985,73  |
| 1920 Bankinnskudd                                    | 460 681,32 |
| 1950 Innskudd på skattetrekkskonto                   | 43 013,25  |



12.05.2023 09:30  
Side 9/13

FASTFORWARD AS  
923778292

## Næringsspesifikasjon

Avstemningsperiode      Årsoppgjør  
Opplysninger t.o.m.      31.12.2022

### Gjeld og egenkapital

|                      |              |
|----------------------|--------------|
| Sum langsiktig gjeld | 2 711,00     |
| Sum kortsiktig gjeld | 1 032 814,45 |
| Sum egenkapital      | 1 079 020,77 |

### Langsiktig gjeld

|                   |          |
|-------------------|----------|
| 2120 Utsatt skatt | 2 711,00 |
|-------------------|----------|

### Kortsiktig gjeld

|  |            |
|--|------------|
| 2400 Gjeld til leverandører                | 73 405,61  |
| 2500 Betalbar skatt, ikke fastsatt         | 282 724,00 |
| 2600 Skattetrekk og andre trekk            | 26 730,00  |
| 2740 Skyldig merverdiavgift                | 117 560,00 |
| 2770 Skyldig arbeidsgiveravgift            | 35 577,47  |
| 2800 Avsatt utbytte                        | 400 000,00 |
| 2910 Gjeld til ansatte og personlige eiere | 12 954,74  |
| 2949 Skyldig lønn og feriepenger med mer   | 81 989,49  |
| 2990 Annen kortsiktig gjeld                | 1 873,14   |

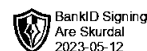
### Egenkapital

|   |              |
|---|--------------|
| 2000 Aksjekapital/Egenkapital andre foretak | 30 000,00    |
| 2030 Annen innskutt egenkapital             | -6 570,00    |
| 2050 Positiv egenkapital                    | 1 055 590,77 |
| Sum balanseverdi for eiendel                | 2 114 546,22 |
| Sum gjeld og egenkapital                    | 2 114 546,22 |

## Spesifikasjon av anleggsmiddel

### Saldoavskrevet anleggsmiddel

|   |   |
|---|---|
| Kjennemerke for driftsmidler i saldogruppen | 1 |
|---|---|



BankID Signing  
Are Skurdal  
2023-05-12

FASTFORWARD AS  
923778292

## Næringsspesifikasjon

12.05.2023 09:30  
Side 10/13

Avstemmingsperiode  
Opplysninger t.o.m.

Årsoppgjør  
31.12.2022

|   |   |
|---|---|
| Inngående verdi 1. januar                                   | 66 863,0  |
| Grunnlag for avskrivning eller inntektsføring               | 138 357,0                                       |
| Utgående verdi 31. desember                                 | 110 685,60                                      |
| Saldoavskrivning  | 27 671,40                                       |
| Saldogruppe   | Saldogruppe d (maskiner, personbiler, inventar) |
| Sats for avskrivning eller inntektsføring (i prosent)       | 20,0  |
| Anskaffelsessum   | 71 494,0  |
| Eier du fortsatt fysiske driftsmidler i denne saldogruppen? | Ja  |

## Beregnet næringsinntekt

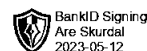
### Fordelt beregnet næringsinntekt

|                                       |              |
|---------------------------------------|--------------|
| ID-nummer for næringsinntekt          | 1            |
| Næringsinntekt for denne næringstypen | 1 285 109,73 |
| Næringsinntekt                        | 1 285 109,73 |
| Sum tillegg i næringsinntekt          | 619 617,47   |
| Sum endring i midlertidig forskjell   | 11 473,60    |
| Skattemessig resultat                 | 1 285 109,73 |

## Forskjell mellom regnskapsmessig og skattemessig verdi

### Permanent forskjell

|  |            |
|--|------------|
| Ikke fradragsberettigede kostnader (representasjon, kontingenter, gaver, andre)        | 6 598,00   |
| Positiv skattekostnad  | 280 199,00 |
| Tilbakeføring av verdireduksjon av finansielle instrumenter vurdert til virkelig verdi | -1 741,14  |



BankID Signing  
Are Skurdal  
2023-05-12

FASTFORWARD AS  
923778292

### Næringsspesifikasjon

12.05.2023 09:30  
Side 11/13

Avstemningsperiode  
Opplysninger t.o.m.

Årsoppgjør  
31.12.2022

|   |            |
|---|------------|
| Regnskapsmessig nedskrivning på aksjer og andre finansielle instrumenter i år | 334 561,61 |
|---|------------|

#### Midlertidig forskjell

|  |   |
|--|---|
| Midlertidig forskjellstype                 | Driftsmidler (materielle og immaterielle) og goodwill |
| Regnskapsmessig verdi                      | 123 010,00  |
| Skattemessig verdi                         | 110 685,60  |
| Regnskapsmessig verdi i forrige inntektsår | 78 294,0  |
| Skattemessig verdi i forrige inntektsår    | 66 863,0  |

#### Midlertidig forskjell

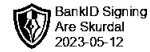
|  |                 |
|--|-----------------|
| Midlertidig forskjellstype                 | Kundefordringer |
| Regnskapsmessig verdi                      | 684 170,63      |
| Skattemessig verdi                         | 684 170,63      |
| Regnskapsmessig verdi i forrige inntektsår | 618 350,0       |
| Skattemessig verdi i forrige inntektsår    | 605 983,0       |

#### Midlertidig forskjell

|  |                                     |
|--|-------------------------------------|
| Midlertidig forskjellstype                 | Andre fordringer (også langsiktige) |
| Regnskapsmessig verdi                      | 73 685,29                           |
| Skattemessig verdi                         | 73 685,29                           |
| Regnskapsmessig verdi i forrige inntektsår | 23 344,18                           |
| Skattemessig verdi i forrige inntektsår    | 23 344,18                           |

#### Midlertidig forskjell

|  |   |
|--|---|
| Midlertidig forskjellstype                 | Regnskapsmessig avsetning til tap på kontrakter |
| Regnskapsmessig verdi i forrige inntektsår | 0,00  |



12.05.2023 09:30  
Side 12/13

FASTFORWARD AS  
923778292

## Næringsspesifikasjon

Avstemmingsperiode  
Opplysninger t.o.m.

Årsoppgjør  
31.12.2022

### Virksomhet

Regnskapspliktstype

Full regnskapsplikt

### Regnskapsperiode

Regnskapsperiode start

01.01.2022

Regnskapsperiode slutt

31.12.2022

Virksomhetstype

Øvrig selskap

Regeltype for årsregnskap

Regnskapslovens regler for små foretak

### Kontaktperson

Navn

Amanda Torvik Grønbacken

E-post

amanda@askus.no

Mobilnummer

61222200

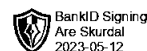
SMS-nummer

61222200

## Spesifikasjon av omløpsmiddel

### Spesifikasjon av skattemessig verdi på fordring

|  |              |
|--|--------------|
| Kundefordring og ikke fakturert driftsinntekt        | 684 170,63   |
| Konstatert tap på kundefordringer i inntektsåret     | 0            |
| Konstatert tap på kundefordringer forrige inntektsår | 0            |
| Kredittsalg i inntektsåret                           | 3 086 650,50 |
| Kredittsalg forrige inntektsår                       | 2 823 560,00 |
| Nedskrivning på kundefordringer                      | 0            |
| Skattemessig verdi av kundefordringer                | 684 170,63   |
| Annen fordring                                       | 73 685,29    |
| Sum skattemessig verdi på fordring                   | 757 855,92   |



12.05.2023 09:30  
Side 13/13

FASTFORWARD AS  
923778292

## Næringsspesifikasjon

Avstemningsperiode      Årsoppgjør  
Opplysninger t.o.m.      31.12.2022

### Egenkapitalavstemming

|                                       |            |
|---------------------------------------|------------|
| Egenkapital pr 31.12. i fjor          | 825 002,11 |
| Sum tillegg til inngående egenkapital | 654 018,66 |
| Sum fradrag fra inngående egenkapital | 400 000,00 |


### Egenkapitalendring

|                                |              |
|--------------------------------|--------------|
| Årets overskudd                | 654 018,66   |
| Avsatt eller forventet utbytte | 400 000,00   |
| Egenkapital pr 31.12.          | 1 079 020,77 |

Skal bekreftes av revisor Nei

### Funksjonell valuta

|             |     |
|-------------|-----|
| Valutakurs  | 1   |
| Valutakode  | NOK |
| Valutaverdi | 1   |



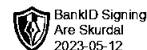
Årsregnskap for  
**FASTFORWARD AS**

923 778 292

Regnskapsår  
01.01.2022 - 31.12.2022



FASTFORWARD AS  
923 778 292



## Resultatregnskap

|   | Note | 2022              | 2021              |
|---|------|-------------------|-------------------|
| <b>Driftsinntekter</b>  |      |                   |                   |
| Salgsinntekt  |      | 3 086 651         | 2 823 560         |
| Annen driftsinntekt   |      | 407               | 0                 |
| <b>Sum driftsinntekter</b>  |      | <b>3 087 057</b>  | <b>2 823 560</b>  |
| <b>Driftskostnader</b>  |      |                   |                   |
| Varekostnad   |      | -49 649           | -33 443           |
| Lønnskostnad  | 1, 2 | -1 015 030        | -984 558          |
| Avskrivning på varige driftsmidler og immaterielle eiendeler          | 3    | -26 778           | -17 517           |
| Annen driftskostnad   |      | -728 229          | -510 063          |
| <b>Sum driftskostnader</b>  |      | <b>-1 819 686</b> | <b>-1 545 581</b> |
| <b>Driftsresultat</b>   |      | <b>1 267 371</b>  | <b>1 277 979</b>  |
| <b>Finansinntekter</b>  |      |                   |                   |
| Annen renteinntekt  |      | 319               | 0                 |
| <b>Sum finansinntekter</b>  |      | <b>319</b>        | <b>0</b>          |
| <b>Finanskostnader</b>  |      |                   |                   |
| Verdireduksjon av finansielle instrumenter vurdert til virkelig verdi |      | 1 741             | -1 741            |
| Nedskrivning av finansielle eiendeler                                 |      | -334 562          | 0                 |
| Annen rentekostnad  |      | -514              | -103              |
| Annen finanskostnad   |      | -138              | 0                 |
| <b>Sum finanskostnader</b>  |      | <b>-333 473</b>   | <b>-1 844</b>     |
| <b>Netto finans</b>   |      | <b>-333 154</b>   | <b>-1 844</b>     |
| <b>Resultat før skattekostnad</b>                                     |      | <b>934 218</b>    | <b>1 276 135</b>  |
| Skattekostnad   |      | -280 199          | -281 133          |
| <b>Årsresultat</b>  |      | <b>654 019</b>    | <b>995 002</b>    |
| <b>Overføringer</b>   |      |                   |                   |
| Ordinært utbytte  |      | 400 000           | 200 000           |
| Tilleggsutbytte   |      | 0                 | 596 426           |
| Annen egenkapital   |      | 254 019           | 198 576           |
| <b>Sum overføringer</b>   |      | <b>654 019</b>    | <b>995 002</b>    |



FASTFORWARD AS  
923 778 292

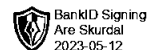


### Balanse pr. 31.12

|  | Note | 2022             | 2021             |
|--|------|------------------|------------------|
| <b>EIENDELER</b>                                     |      |                  |                  |
| <b>Anleggsmidler</b>                                 |      |                  |                  |
| <b>Varige driftsmidler</b>                           |      |                  |                  |
| Driftsløsøre, inventar, verktøy, kontormaskiner, ol. | 3    | 123 010          | 78 294           |
| <b>Sum varige driftsmidler</b>                       |      | <b>123 010</b>   | <b>78 294</b>    |
| <b>Finansielle anleggsmidler</b>                     |      |                  |                  |
| Investeringer i aksjer og andeler                    |      | 50 000           | 448 259          |
| Andre langsiktige fordringer                         | 4    | 36 000           | 0                |
| <b>Sum finansielle anleggsmidler</b>                 |      | <b>86 000</b>    | <b>448 259</b>   |
| <b>Sum anleggsmidler</b>                             |      | <b>209 010</b>   | <b>526 553</b>   |
| <b>Omløpsmidler</b>                                  |      |                  |                  |
| <b>Fordringer</b>                                    |      |                  |                  |
| Kundefordringer                                      |      | 684 171          | 618 350          |
| Andre kortsiktige fordringer                         | 4    | 37 685           | 23 344           |
| <b>Sum fordringer</b>                                |      | <b>721 856</b>   | <b>641 694</b>   |
| <b>Investeringer</b>                                 |      |                  |                  |
| Markedsbaserte aksjer                                |      | 600 000          | 0                |
| Andre finansielle instrumenter                       | 5    | 79 986           | 414 547          |
| <b>Sum investeringer</b>                             |      | <b>679 986</b>   | <b>414 547</b>   |
| <b>Bankinnskudd, kontanter og lignende</b>           |      |                  |                  |
| Bankinnskudd, kontanter og lignende                  |      | 503 695          | 301 879          |
| <b>Sum bankinnskudd, kontanter og lignende</b>       |      | <b>503 695</b>   | <b>301 879</b>   |
| <b>Sum omløpsmidler</b>                              |      | <b>1 905 536</b> | <b>1 358 121</b> |
| <b>SUM EIENDELER</b>                                 |      | <b>2 114 546</b> | <b>1 884 674</b> |



FASTFORWARD AS  
923 778 292



## Balanse pr. 31.12

|                                       | Note | 2022             | 2021             |
|---------------------------------------|------|------------------|------------------|
| <b>EGENKAPITAL OG GJELD</b>           |      |                  |                  |
| <b>Egenkapital</b>                    |      |                  |                  |
| <b>Innskutt egenkapital</b>           |      |                  |                  |
| Selskapskapital                       | 6    | 30 000           | 30 000           |
| Annen innskutt egenkapital            |      | -6 570           | -6 570           |
| <b>Sum innskutt egenkapital</b>       |      | <b>23 430</b>    | <b>23 430</b>    |
| <b>Opptjent egenkapital</b>           |      |                  |                  |
| Annen egenkapital                     |      | 1 055 591        | 801 572          |
| <b>Sum opptjent egenkapital</b>       |      | <b>1 055 591</b> | <b>801 572</b>   |
| <b>Sum egenkapital</b>                |      | <b>1 079 021</b> | <b>825 002</b>   |
| <b>Gjeld</b>                          |      |                  |                  |
| <b>Avsetning og forpliktelser</b>     |      |                  |                  |
| Utsatt skatt                          |      | 2 711            | 5 236            |
| <b>Sum avsetning og forpliktelser</b> |      | <b>2 711</b>     | <b>5 236</b>     |
| <b>Annen langsiktig gjeld</b>         |      |                  |                  |
| Øvrig langsiktig gjeld                |      | 0                | 244 458          |
| <b>Sum annen langsiktig gjeld</b>     |      | <b>0</b>         | <b>244 458</b>   |
| <b>Kortsiktig gjeld</b>               |      |                  |                  |
| Leverandørgjeld                       |      | 73 406           | 45 041           |
| Betalbar skatt                        |      | 282 724          | 280 432          |
| Skyldige offentlige avgifter          |      | 179 867          | 180 723          |
| Utbytte                               |      | 400 000          | 200 000          |
| Annen kortsiktig gjeld                |      | 96 817           | 103 782          |
| <b>Sum kortsiktig gjeld</b>           |      | <b>1 032 814</b> | <b>809 977</b>   |
| <b>Sum gjeld</b>                      |      | <b>1 035 525</b> | <b>1 059 671</b> |
| <b>SUM EGENKAPITAL OG GJELD</b>       |      | <b>2 114 546</b> | <b>1 884 674</b> |

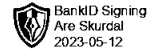
Lillehammer, 12.05.2023

---

Are Skurdal  
styrets leder



**FASTFORWARD AS**  
923 778 292



## Noter

### Regnskapsprinsipper

Årsregnskapet er satt opp i samsvar med regnskapsloven og god regnskapsskikk for små foretak.

#### Salgsinntekter

Inntektsføring ved salg av varer skjer på leveringstidspunktet. Tjenester inntektsføres etter hvert som de leveres.

#### Klassifisering og vurdering av balanseposter

Anleggsmidler er eiendeler bestemt til varig eie eller bruk. Eiendeler som er knyttet til varekretsløpet er klassifisert som omløpsmidler. Fordringer klassifiseres som omløpsmidler hvis de forfaller til betaling innen ett år etter transaksjonsdagen. Tilsvarende klassifiseres gjeld som kortsiktig hvis gjelden forfaller til betaling innen ett år. Langsiktig gjeld er gjeld som forfaller senere enn ett år etter transaksjonsdagen. Første års avdrag på langsiktige fordringer og langsiktig gjeld klassifiseres likevel ikke som omløpsmiddel og kortsiktig gjeld.

Omløpsmidler vurderes til laveste av anskaffelseskost og virkelig verdi. Kortsiktig gjeld balanseføres til nominelt beløp på etableringstidspunktet.

Anleggsmidler vurderes til anskaffelseskost. Varige anleggsmidler avskrives etter en fornuftig avskrivningsplan. Anleggsmidlene nedskrives til virkelig verdi ved verdifall som ikke forventes å være forbigående. Langsiktig gjeld med unntak av andre avsetninger balanseføres til nominelt beløp på etableringstidspunktet.

#### Fordringer

Kundefordringer og andre fordringer er oppført i balansen til pålydende etter fradrag for avsetning til forventet tap. Avsetning til tap gjøres på grunnlag av individuelle vurderinger av de enkelte fordringene. I tillegg gjøres det for øvrige kundefordringer en uspesifisert avsetning for å dekke antatt tap.

#### Varige driftsmidler

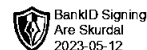
Varige driftsmidler balanseføres og avskrives over driftsmidlenes levetid dersom de har antatt levetid over 3 år og har en kostpris som overstiger kr 15 000. Direkte vedlikehold av driftsmidler kostnadsføres løpende under driftskostnader, mens påkostninger eller forbedringer tillegges driftsmidlets kostpris og avskrives i takt med driftsmidlet.

#### Skatt

Skattekostnaden i resultatregnskapet omfatter både periodens betalbare skatt og endring i utsatt skatt. Utsatt skatt er beregnet med 22% på grunnlag av de midlertidige forskjeller som eksisterer mellom regnskapsmessige og skattemessige verdier, samt skattemessig underskudd til fremføring ved utgangen av regnskapsåret. Skatteøkende og skattereduserende midlertidige forskjeller som reverserer eller kan reversere i samme periode er fastsatt og skattevirkningen er beregnet på netto grunnlaget.



FASTFORWARD AS  
923 778 292



## Note 1 - Antall årsverk

Antall årsverk sysselsatt i regnskapsåret: 1

## Note 2 - Lønnskostnader

| Spesifikasjon av lønnskostnader | 2022             | 2021           |
|---------------------------------|------------------|----------------|
| Lønn                            | 823 120          | 835 269        |
| Arbeidsgiveravgift              | 124 023          | 119 359        |
| Pensjonskostnader               | 0                | 0              |
| Andre relaterte ytelser         | 67 887           | 29 930         |
| <b>Sum</b>                      | <b>1 015 030</b> | <b>984 558</b> |

## Note 3 - Varige driftsmidler og immaterielle eiendeler

|  | Varige driftsmidler |
|--|---------------------|
| Anskaffelseskost 01.01.  | 100 675             |
| Tilgang i året   | 71 494              |
| Avgang i året  | 0                   |
| <b>Anskaffelseskost 31.12.</b>   | <b>172 169</b>      |
| Samlede avskrivninger, nedskrivninger og reverseringer av nedskrivninger         | -49 159             |
| <b>Balansført verdi per 31.12.</b>   | <b>123 010</b>      |
| Avskrivninger, nedskrivninger og reverseringer av nedskrivninger i regnskapsåret | 26 778              |

## Note 4 - Lån og sikkerhetsstillelse til ledende personer, aksjeeiere med videre

Det er ikke gitt lån eller sikkerhetsstillelse til medlemmer av styrende organer.

## Note 5 - Virkelig verdi av finansielle instrumenter

| Eiendel | Virkelig verdi | Periodens resultatførte verdiendringer |
|---------|----------------|--|
| Cardano | 79 986         | 334 562                                |

### Mer om finansielle instrumenter

Virtuell valuta cardano er bokført og vurdert til laveste verdis prinispp.

## Note 6 - Aksjer

| Aksjeklasse | Antall aksjer | Aksjenes pålydende | Bokført verdi |
|-------------|---------------|--------------------|---------------|
| Ord. aksjer | 1 000         | 30                 | 30 000        |

| Aksjonærer  | Antall aksjer | Eierandel % | Aksjeklasse |
|-------------|---------------|-------------|-------------|
| Are Skurdal | 1 000         | 100         | Ord. aksjer |