



## ÅRSREGNSKAPET FOR REGNSKAPSÅRET 2018 - GENERELL INFORMASJON

### Enheten

Organisasjonsnummer: 998 102 154  
Organisasjonsform: Aksjeselskap  
Foretaksnavn: OCEAN PRODUCT TANKERS AS  
Forretningsadresse: Frøyas gate 15  
0273 OSLO

### Regnskapsår

Årsregnskapets periode: 01.01.2018 - 31.12.2018

### Konsern

Morselskap i konsern: Nei

### Regnskapsregler

Regler for små foretak benyttet: Ja  
Benyttet ved utarbeidelsen av årsregnskapet til selskapet: Regnskapslovens alminnelige regler

### Årsregnskapet fastsatt av kompetent organ

Bekreftet av representant for selskapet: Arnt Aspnes  
Dato for fastsettelse av årsregnskapet: 26.06.2019

### Grunnlag for avgivelse

År 2018: Årsregnskapet er elektronisk innlevert  
År 2017: Tall er hentet fra elektronisk innlevert årsregnskap fra 2018

*Det er ikke krav til at årsregnskapet m.v. som sendes til Regnskapsregisteret er undertegnet. Kontrollen på at dette er utført ligger hos revisor/enhetens øverste organ. Sikkerheten ivaretas ved at innsender har rolle/rettighet for innsending av årsregnskapet via Altinn, og ved at det bekreftes at årsregnskapet er fastsatt av kompetent organ.*

Brønnøysundregistrene, 18.03.2022



### Resultatregnskap

Beløp i: NOK	Note	2018	2017
<b>RESULTATREGNSKAP</b>			
<b>Inntekter</b>			
Salgsinntekt	2	50 731 158	62 056 413
Annen driftsinntekt	2	5 714 025	0
<b>Sum inntekter</b>		<b>56 445 183</b>	<b>62 056 413</b>
<b>Kostnader</b>			
Avskrivning på varige driftsmidler og immaterielle eiendeler	4	18 465 016	18 465 016
Annen driftskostnad	3, 11	739 884	1 650 192
<b>Sum kostnader</b>		<b>19 204 900</b>	<b>20 115 208</b>
<b>Driftsresultat</b>		<b>37 240 283</b>	<b>41 941 205</b>
<b>Finansinntekter og finanskostnader</b>			
Annen renteinntekt		743 769	748
Annen finansinntekt		4 671 077	19 460 020
<b>Sum finansinntekter</b>		<b>5 414 846</b>	<b>19 460 768</b>
Annen rentekostnad	9	10 841 031	14 999 678
Annen finanskostnad	9, 11	31 650 475	46 071 978
<b>Sum finanskostnader</b>		<b>42 491 506</b>	<b>61 071 656</b>
<b>Netto finans</b>		<b>-37 076 660</b>	<b>-41 610 888</b>
<b>Ordinært resultat før skattekostnad</b>		<b>163 623</b>	<b>330 317</b>
<b>Ordinært resultat etter skattekostnad</b>		<b>163 623</b>	<b>330 317</b>
<b>Årsresultat</b>		<b>163 623</b>	<b>330 317</b>
<b>Overføringer og disponeringer</b>			
Udekket tap		38 230	330 317
Overføringer til/fra annen egenkapital		125 393	
<b>Sum overføringer og disponeringer</b>		<b>163 623</b>	<b>330 317</b>



## Balanse

Beløp i: NOK	Note	2018	2017
<b>BALANSE - EIENDELER</b>			
<b>Anleggsmidler</b>			
<b>Immaterielle eiendeler</b>			
<b>Varige driftsmidler</b>			
Skip, rigger, fly og lignende	4	196 388 572	214 853 588
<b>Sum varige driftsmidler</b>		<b>196 388 572</b>	<b>214 853 588</b>
<b>Sum anleggsmidler</b>		<b>196 388 572</b>	<b>214 853 588</b>
<b>Omløpsmidler</b>			
<b>Varer</b>			
<b>Fordringer</b>			
Andre fordringer		32 910 938	18 017 310
<b>Sum fordringer</b>		<b>32 910 938</b>	<b>18 017 310</b>
<b>Bankinnskudd, kontanter og lignende</b>			
Bankinnskudd, kontanter og lignende	10	5 281 711	13 149 037
<b>Sum bankinnskudd, kontanter og lignende</b>		<b>5 281 711</b>	<b>13 149 037</b>
<b>Sum omløpsmidler</b>		<b>38 192 649</b>	<b>31 166 347</b>
<b>SUM EIENDELER</b>		<b>234 581 221</b>	<b>246 019 935</b>
<b>BALANSE - EGENKAPITAL OG GJELD</b>			
<b>Egenkapital</b>			
<b>Innskutt egenkapital</b>			
Selskapskapital	5, 6	240 000	240 000
<b>Sum innskutt egenkapital</b>		<b>240 000</b>	<b>240 000</b>
<b>Opptjent egenkapital</b>			
Annen egenkapital	6	125 393	0
Udekket tap	6	0	38 230



## Balanse

<b>Beløp i: NOK</b>	<b>Note</b>	<b>2018</b>	<b>2017</b>
<b>Sum opptjent egenkapital</b>		<b>125 393</b>	<b>-38 230</b>
<b>Sum egenkapital</b>		<b>365 393</b>	<b>201 770</b>
<b>Gjeld</b>			
<b>Langsiktig gjeld</b>			
<b>Annen langsiktig gjeld</b>			
Gjeld til kredittinstitusjoner	8, 9	136 843 875	150 561 750
Øvrig langsiktig gjeld	9, 12	95 865 639	93 769 311
<b>Sum annen langsiktig gjeld</b>		<b>232 709 514</b>	<b>244 331 061</b>
<b>Sum langsiktig gjeld</b>		<b>232 709 514</b>	<b>244 331 061</b>
<b>Kortsiktig gjeld</b>			
Annen kortsiktig gjeld		1 506 313	1 487 104
<b>Sum kortsiktig gjeld</b>		<b>1 506 313</b>	<b>1 487 104</b>
<b>Sum gjeld</b>		<b>234 215 827</b>	<b>245 818 165</b>
<b>SUM EGENKAPITAL OG GJELD</b>		<b>234 581 220</b>	<b>246 019 935</b>



## Brønnøysundregistrene

### ÅRSREGNSKAP FOR REGNSKAPSÅRET 2018 - GENERELL INFORMASJON

Journalnummer: 2019 779461

#### Enheten

Organisasjonsnummer: 998 102 154  
Organisasjonsform: Aksjeselskap  
Foretaksnavn: OCEAN PRODUCT TANKERS AS  
Forretningsadresse: Frøyas gate 15  
0273 OSLO

#### Regnskapsår

Årsregnskapets periode: 01.01.2018 - 31.12.2018

#### Konsern

Morselskap i konsern: Nei

#### Regnskapsregler

Regler for små foretak benyttet: Ja  
Benyttet ved utarbeidelsen av  
årsregnskapet til selskapet: Regnskapslovens alminnelige regler

#### Årsregnskapet fastsatt av kompetent organ

Bekreftet av representant for selskapet: Arnt Aspnes  
Dato for fastsettelse av årsregnskapet: 26.06.2019

#### Revisjon

Årsregnskapet er utarbeidet av ekstern  
autorisert regnskapsfører: Ja  
Ekstern autorisert regnskapsfører har i  
løpet av regnskapsåret bistått ved den  
løpende regnskapsføringen eller utført  
andre tjenester for selskapet enn å  
utarbeide årsregnskapet: Ja

#### Grunnlag for avgivelse

År 2018: Årsregnskap er elektronisk innlevert.  
År 2017: Tall er hentet fra elektronisk innlevert årsregnskap fra 2018.

*Det er ikke krav til at årsregnskapet m.v. som sendes til Regnskapsregisteret er undertegnet. Kontrollen på at dette er utført ligger hos revisor/enhetens øverste organ. Sikkerheten ivaretas ved at innsender har rolle/rettighet for innsending av årsregnskapet via Altinn, og ved at det bekreftes at årsregnskapet er fastsatt av kompetent organ.*

Brønnøysundregistrene, 25.07.2019

---

#### Brønnøysundregistrene

Postadresse: Postboks 900, 8910 Brønnøysund  
Telefoner: Opplysningstelefonen 75 00 75 00 Administrasjonen 75 00 75 09 Telefaks 75 00 75 05  
E-post: fimapost@brreg.no Internett: www.brreg.no  
Organisasjonsnummer: 974 760 673



Organisasjonsnr: 998 102 154  
OCEAN PRODUCT TANKERS AS

## RESULTATREGNSKAP

Beløp i: NOK	Note	2018	2017
<b>RESULTATREGNSKAP</b>			
<b>Inntekter</b>			
Salgsinntekt	2	50 731 158	62 056 413
Annen driftsinntekt	2	5 714 025	0
Sum inntekter		56 445 183	62 056 413
<b>Kostnader</b>			
Avskrivning på varige driftsmidler og immaterielle eiendeler			
inmaterielle eiendeler	4	18 465 016	18 465 016
Annen driftskostnad	3, 11	739 884	1 650 192
Sum kostnader		19 204 900	20 115 208
<b>Driftsresultat</b>		<b>37 240 283</b>	<b>41 941 205</b>
<b>Finansinntekter og finanskostnader</b>			
Annen renteinntekt		743 769	748
Annen finansinntekt		4 671 077	19 460 020
Sum finansinntekter		5 414 846	19 460 768
Annen rentekostnad	9	10 841 031	14 999 678
Annen finanskostnad	9, 11	31 650 475	46 071 978
Sum finanskostnader		42 491 506	61 071 656
<b>Netto finans</b>		<b>-37 076 660</b>	<b>-41 610 888</b>
<b>Ordinært resultat før skattekostnad</b>		<b>163 623</b>	<b>330 317</b>
<b>Ordinært resultat etter skattekostnad</b>		<b>163 623</b>	<b>330 317</b>
<b>Årsresultat</b>		<b>163 623</b>	<b>330 317</b>
<b>Overføringer og disponeringer</b>			
Udekket tap		38 230	330 317
Overføringer til/fra annen egenkapital		125 393	
Sum overføringer og disponeringer		163 623	330 317



Organisasjonsnr: 998 102 154  
OCEAN PRODUCT TANKERS AS

## BALANSE

Beløp i: NOK	Note	2018	2017
<b>BALANSE - EIENDELER</b>			
<b>Anleggsmidler</b>			
<b>Immaterielle eiendeler</b>			
<b>Varige driftsmidler</b>			
Skip, rigger, fly og lignende	4	196 388 572	214 853 588
<b>Sum varige driftsmidler</b>		<b>196 388 572</b>	<b>214 853 588</b>
<b>Sum anleggsmidler</b>		<b>196 388 572</b>	<b>214 853 588</b>
<b>Omløpsmidler</b>			
<b>Varer</b>			
<b>Fordringer</b>			
Andre fordringer		32 910 938	18 017 310
<b>Sum fordringer</b>		<b>32 910 938</b>	<b>18 017 310</b>
<b>Bankinnskudd, kontanter og lignende</b>			
Bankinnskudd, kontanter og lignende	10	5 281 711	13 149 037
<b>Sum bankinnskudd, kontanter og lignende</b>		<b>5 281 711</b>	<b>13 149 037</b>
<b>Sum omløpsmidler</b>		<b>38 192 649</b>	<b>31 166 347</b>
<b>SUM EIENDELER</b>		<b>234 581 221</b>	<b>246 019 935</b>
<b>BALANSE - EGENKAPITAL OG GJELD</b>			
<b>Egenkapital</b>			
<b>Innskutt egenkapital</b>			
Selskapskapital	5, 6	240 000	240 000
<b>Sum innskutt egenkapital</b>		<b>240 000</b>	<b>240 000</b>
<b>Opptjent egenkapital</b>			
Annen egenkapital	6	125 393	0
Udekket tap	6	0	38 230
<b>Sum opptjent egenkapital</b>		<b>125 393</b>	<b>-38 230</b>
<b>Sum egenkapital</b>		<b>365 393</b>	<b>201 770</b>
<b>Gjeld</b>			
<b>Langsiktig gjeld</b>			
Annen langsiktig gjeld			
Gjeld til kredittinstitusjoner	8, 9	136 843 875	150 561 750



Øvrig langsiktig gjeld	9, 12	95 865 639	93 769 311
Sum annen langsiktig gjeld		232 709 514	244 331 061
Sum langsiktig gjeld		232 709 514	244 331 061
Kortsiktig gjeld			
Annen kortsiktig gjeld		1 506 313	1 487 104
Sum kortsiktig gjeld		1 506 313	1 487 104
Sum gjeld		234 215 827	245 818 165
SUM EGENKAPITAL OG GJELD		234 581 220	246 019 935



Organisasjonnr: 998 102 154  
OCEAN PRODUCT TANKERS AS

## NOTEOPPLYSNINGER - SELSKAP

- alle poster oppgitt i hele tall

### Note

#### Regnskapsprinsipper

Årsregnskapet er satt opp etter regnskapsloven. Regnskapsreglene for små foretak er fulgt.

### Note

5

#### Antall aksjer og aksjeeiere

<u>Aksjeklasse</u>	<u>Ant. aksjer</u>	<u>Pålydende</u>	<u>Bokført verdi</u>
Ordinære aksjer	960.00	250.00	240000.00
<u>Aksjeeiere - fritekst</u>	<u>Antall</u>	<u>Eierandel</u>	<u>Aksjeklasse</u>
Bergshav Shipping AS	160.00	16.67%	Ordinære aksjer
Lani Invest AS	160.00	16.67%	Ordinære aksjer
Helift SA	60.00	6.25%	Ordinære aksjer
W&N Holwech Ltd. AS	40.00	4.17%	Ordinære aksjer
Cleaves Securities AS	32.00	3.33%	Ordinære aksjer
Acadia Holding AS	32.00	3.33%	Ordinære aksjer
Paal Hveem	28.00	2.92%	Ordinære aksjer
Ventor AS	24.00	2.50%	Ordinære aksjer
Richard Jones	20.00	2.08%	Ordinære aksjer
Asbjørn Vattøy	16.00	1.67%	Ordinære aksjer
Carl Erik Krefting	16.00	1.67%	Ordinære aksjer
Emar Invest AS	16.00	1.67%	Ordinære aksjer
Grant Invest AS	16.00	1.67%	Ordinære aksjer
Jo Kiese	16.00	1.67%	Ordinære aksjer
M.Thorviks Rederi AS	16.00	1.67%	Ordinære aksjer
Mandship Tacoma KS/AS	16.00	1.67%	Ordinære aksjer
Svein Sørensen	16.00	1.67%	Ordinære aksjer
Viking Forretningsutvikling AS	16.00	1.67%	Ordinære aksjer
Øvrige aksjonærer	260.00	27.05%	Ordinære aksjer



<u>Sum</u>	<u>Sum antall</u>	<u>Sum eierandel</u>
	960.00	100.00%

## Note

### Ytelser til ledende personer

Er det gitt ytelser til ledende person: Nei

### Ytelser til daglig leder

<u>Ytelser</u>	<u>Lønn</u>	<u>Pensj.forpl.</u>	<u>Andre godtgj.</u>
----------------	-------------	---------------------	----------------------

## Note

### Ytelser til revisjon

<u>Revisjon</u>	<u>Årets</u>	<u>Fjorårets</u>
	70000.00	64000.00
<u>Sum godtgjørelse til revisor</u>	<u>Årets</u>	<u>Fjorårets</u>
	70000.00	64000.00

## Note

3

### Antall årsverk i regnskapsåret

Virksomheten har hatt følgende antall årsverk:

0.00

## Note

### Lån og sikkerhetsstillelse til ledende personer og aksjeeiere

Er det gitt lån eller sikkerhetsstillelse til ledende personer: Nei

## Note

### Skattekostnad

#### Resultatført skatt på ordinært resultat

<u>Betalbar skatt</u>	<u>Årets</u>	<u>Fjorårets</u>
	0.00	0.00
<u>Endringer i utsatt skattefordel</u>	<u>Årets</u>	<u>Fjorårets</u>
	0.00	0.00
<u>Skattekostnad ordinært resultat</u>	<u>Årets</u>	<u>Fjorårets</u>
	0.00	0.00

### Skattepliktig inntekt



<u>Ordinært resultat før skatt</u>	<u>Årets</u>	<u>Fjorårets</u>
	163623.00	330317.00
<u>Permanente forskjeller</u>	<u>Årets</u>	<u>Fjorårets</u>
	8051.00	-20665.00
<u>Skattepliktig inntekt</u>	<u>Årets</u>	<u>Fjorårets</u>
	171674.00	309652.00
<b>Betalbar skatt i balansen</b>		
<u>Betalbar skatt på årets resultat</u>	<u>Årets</u>	<u>Fjorårets</u>
	0.00	0.00
<u>Betalbar skatt på konsernbidrag</u>	<u>Årets</u>	<u>Fjorårets</u>
	0.00	0.00
<u>Sum betalbar skatt i balansen</u>	<u>Årets</u>	<u>Fjorårets</u>
	0.00	0.00

Note  
5

#### Midlertidige forskjeller - utsatt skatt/skattefordel

Utsatt skatt/utsatt skattefordel i balansen avsettes på grunnlag av forskjeller mellom regnskapsmessige og skattemessige verdier i henhold til norsk regnskapsstandard for skatt. Midlertidige skatteøkende og skattereduserende forskjeller som kan utlignes er nettoført.

<u>Skattemessig fremf.undersk.</u>	<u>Startdato</u>	<u>Sluttdato</u>	<u>Endring</u>
	-1089319.00	-917645.00	171674.00
<u>Netto forskjeller</u>	<u>Startdato</u>	<u>Sluttdato</u>	<u>Endring</u>
	-1089319.00	-917645.00	171674.00
<u>Sum midlertidige forskj.</u>	<u>Startdato</u>	<u>Sluttdato</u>	<u>Endring</u>
	-1089319.00	-917645.00	171674.00

Utsatt skattefordel balanseføres ikke, dette i henhold til god regnskapsskikk for små foretak.

Note  
10

#### Bankinnskudd

<u>Bundne skattetrekkmidler</u>	<u>Beløp</u>
	189.00
<u>Skyldig skattetrekk</u>	<u>Beløp</u>
	0.00

Note

Varige driftsmidler/anleggsmidler



Driftsløssøre, inventar o.l. er forkortet til: "Drift/inv"

Maskiner og anlegg er forkortet til: "Mask/anl"

Tomter, bygninger og annen fast eiendom er forkortet til: "T/B/AFE"

<u>Anskaff. kost 01.01.</u>	<u>Drift/inv</u>	<u>Mask/anl</u>	<u>T/B/AFE</u>	<u>Sum</u>
				311794920.00
<u>Anskaff. kost 31.12.</u>	<u>Drift/inv</u>	<u>Mask/anl</u>	<u>T/B/AFE</u>	<u>Sum</u>
				311794920.00
<u>Akk.av-/nedskr.01.01.</u>	<u>Drift/inv</u>	<u>Mask/anl</u>	<u>T/B/AFE</u>	<u>Sum</u>
				96941332.00
<u>Akk.av-/nedskr.31.12.</u>	<u>Drift/inv</u>	<u>Mask/anl</u>	<u>T/B/AFE</u>	<u>Sum</u>
				115406348.00
<u>Bal.ført verdi 31.12.</u>	<u>Drift/inv</u>	<u>Mask/anl</u>	<u>T/B/AFE</u>	<u>Sum</u>
				196388572.00
<u>Årets av-/nedskrivn.</u>	<u>Drift/inv</u>	<u>Mask/anl</u>	<u>T/B/AFE</u>	<u>Sum</u>
				18465016.00

Varige driftsmidler/anleggsmidler

Skip, rigger, fly er forkortet til: "Skip/R/F"

<u>Anskaffelseskost 01.01.</u>	<u>Skip/R/F</u>	<u>Goodwill</u>
	311794920.00	
<u>Anskaffelseskost 31.12.</u>	<u>Skip/R/F</u>	<u>Goodwill</u>
	311794920.00	
<u>Akkumulert av- og nedskrivninger 01.01.</u>	<u>Skip/R/F</u>	<u>Goodwill</u>
	96941332.00	
<u>Akkumulert av- og nedskrivninger 31.12.</u>	<u>Skip/R/F</u>	<u>Goodwill</u>
	115406348.00	
<u>Balansført verdi per 31.12.</u>	<u>Skip/R/F</u>	<u>Goodwill</u>
	196388572.00	
<u>Årets av- og nedskrivninger</u>	<u>Skip/R/F</u>	<u>Goodwill</u>
	18465016.00	
<u>Økonomisk levetid</u>	<u>Skip/R/F</u>	<u>Goodwill</u>
	25	

Note

Egenkapital



Aksjekapital er forkortet til: "Aksjekap"

Annen innskutt egenkapital er forkortet til: "A.innsk.EK"

<u>Egenkap. 31.12. forrige år</u>	<u>Aksjekap</u>	<u>Overkurs</u>	<u>A.innsk.EK</u>
	240000.00		

<u>Egenkapital 01.01.</u>	<u>Aksjekap</u>	<u>Overkurs</u>	<u>A.innsk.EK</u>
	240000.00		

<u>Egenkapital 31.12.</u>	<u>Aksjekap</u>	<u>Overkurs</u>	<u>A.innsk.EK</u>
	240000.00		

Egenkapital

Opptjent egenkapital er forkortet til: "Opptj.EK"

<u>Egenkap. 31.12. forrige år</u>	<u>Opptj.EK</u>	<u>Udekket tap</u>	<u>Sum</u>
	0.00	-38230.00	201770.00

<u>Egenkapital 01.01.</u>	<u>Opptj.EK</u>	<u>Udekket tap</u>	<u>Sum</u>
	0.00	-38230.00	201770.00

<u>Årsresultat</u>	<u>Opptj.EK</u>	<u>Udekket tap</u>	<u>Sum</u>
	125393.00	38230.00	163623.00

<u>Egenkapital 31.12.</u>	<u>Opptj.EK</u>	<u>Udekket tap</u>	<u>Sum</u>
	125393.00	0.00	365393.00



## ÅRSRAPPORT 2018

### OCEAN PRODUCT TANKERS AS





## Årsrapport

### Ocean Product Tankers AS

#### Virksomheten

Ocean Product Tankers AS eier skipene Ocean Quest, Ocean Spirit, og Ocean Dignity alle 35.000 dødvecttonn MR Produkttanker som ble kjøpt for totalt US\$ 54 250 000. Skipene er bygget i Kina i henholdsvis 2000, 2005 og 2006. Ocean Product Tankers AS er hovedmann i Ocean Product Tankers DIS.

Skipene ble overtatt av selskapet den 4. oktober 2012 og går på 10 års Bareboat certeparti til Bergshav Product Tankers KS.

S Bareboat-raten ble i 2018 reforhandlet og redusert fra USD 6.333 til USD 5.100 pr. dag pr. skip. Samtidig ble det avtalt at krav på skyldig bareboat-hyre skulle reduseres med USD 1.355.000. Begge beløp gikk til nedregulering på selgerkreditten. Selgerkreditten skal etter avtalen nedbetales ved utløp av bareboat-certepartiet i oktober 2022. Ocean Product Tankers blir godskrevet 10 % p.a. rente på førtidig nedbetaling av selgerkreditten.

Det arbeides med en kommersiell sammenslåing av Ocean Product Tankers og Bergshav Product Tankers KS. Det antas at dette endelig vil bli gjennomført i 1. kvartal 2019.

Selskapet ble opprettet med en innbetalt egenkapital på US\$ 7 034 160. Selskapets langsiktige gjeld består av lån i Pareto Bank ASA og Maritime & Merchant Bank ASA på US\$ 15 750 000, samt en selgerkreditt på US\$ 6 876 062.

Bergshav Management AS er Commercial Manager. Selskapet har inngått avtale om "Administration Management" med Cleaves Management AS.

#### Fortsatt drift

Styret bekrefter at forutsetningen om fortsatt drift er til stede, jfr. regnskapslovens § 3-3a. Til grunn for antagelsen ligger selskapets egenkapitalsituasjon samt prognoser for inntjening.

#### Redegjørelse årsregnskapet

Driftsinntekter i selskapet for 2018 er NOK 56 445 183. Det er i perioden utgiftsført management honorar på NOK 548 463 og andre driftskostnader på NOK 191 421. Dette sammen med ordinære avskrivninger på NOK 18 465 016 fører til et driftsresultat på NOK 37 240 283.

Rentekostnader er utgiftsført med NOK 10 841 031. Under andre finanskostnader på NOK 2 297 422 inngår kostnader ved restrukturering og agentonorar til långiver.

Som følge av variasjoner i dollarkursen gjennom 2018 har det oppstått et netto agiotap på NOK 8 483 313. Akkumulert urealisert agiokostnad på langsiktig gjeld utgjør NOK 31 702 111. Videre er avgitt resultat til de stille deltagerne kostnadsført med NOK 16 198 664.

Selskapet har en likviditets beholdning på NOK 5,3 mill. pr 31/12, og en kortsiktig gjeld på NOK 1,5 mill..

Totalkapitalen i selskapet er på NOK 234,6 mill.



#### Finansiell risiko

Det bemerkes at selskapets inntekter så vel som utgifter er i US\$. Renten på selskapets pantelån til Pareto Bank og Maritime & Merchant Bank er ikke sikret. Selgerkreditten ikke er rentebærende. Selskapets styre vil til enhver tid vurdere hvorvidt det er riktig å sikre lånerenten ytterligere. Styret har p.t. ikke funnet det riktig å foreta slik rentesikring.

I lys av de inngåtte certepartier mener styret at befraktningsrisikoen er begrenset.

#### Arbeidsmiljø, personale og likestilling

Det er ingen ansatte i selskapet og forhold knyttet til arbeidsmiljø eller likestilling er ikke relevant.

#### Miljørapportering

Selskapets skip er engasjert i sjøtransport med det dette innebærer av risiko relatert til forurensning. Skipene oppfyller alle krav satt av regulerende myndigheter, og befrakter har inngått forsikringsavtaler som er standard for industrien for dekning av forurensningsrisiko.

#### Honorar til styret


Styrehonorar er belastet regnskapet med NOK 35 000 i 2018.

#### Årsresultat og disponeringer


Årsresultatet for selskapet er positivt med NOK 163 623, som foreslås ført mot udekket underskudd fra tidligere år.

Oslo 6. juni 2019

Styret i Ocean Product Tankers AS

  
Eggert Stockfleth  
Styrets leder

  
Simon Thorbjørnsen

  
Andreas Hannevik

**Ocean Product Tankers AS****Resultatregnskap**

NOTE	DRIFTSINNTEKTER OG DRIFTSKOSTNADER	2018	2017
2	Charterhire	50 731 158	62 056 413
2	Kompensasjon for redusert charterhire	5 714 025	0
	<b>Sum driftsinntekter</b>	<b>56 445 183</b>	<b>62 056 413</b>
3	Management fee	548 463	567 531
11	Andre driftskostnader	191 421	1 082 661
4	Ordinær avskrivning	18 465 016	18 465 016
	<b>Sum driftskostnader</b>	<b>19 204 900</b>	<b>20 115 208</b>
	<b>Driftsresultat</b>	<b>37 240 283</b>	<b>41 941 205</b>
	<b>FINANSINNTEKTER OG FINANSKOSTNADER</b>		
	Renteinntekter	743 769	748
	Valutagevinst	4 671 077	19 460 020
9	Rentekostnader	-10 841 031	-14 999 678
	Valutatap	-13 154 390	-7 903 975
11	Andre finanskostnader	-2 297 422	-5 466 658
	Resultat avgitt til stille deltagere	-16 198 664	-32 701 345
	<b>Netto finansresultat</b>	<b>-37 076 660</b>	<b>-41 610 889</b>
	<b>PERIODENS RESULTAT</b>	<b>163 623</b>	<b>330 317</b>
	<b>OVERFØRINGER</b>		
	Fremført mot udekket underskudd	163 623	330 317
	<b>Sum overføringer</b>	<b>163 623</b>	<b>330 317</b>



**Ocean Product Tankers AS**

**Balanse pr. 31.12**

NOTE	EIENDELER	2018	2017
	<b>Anleggsmidler</b>		
	<b>Varige driftsmidler</b>		
4	Skip	196 388 572	214 853 588
	<b>Sum varige driftsmidler</b>	<u>196 388 572</u>	<u>214 853 588</u>
	<b>Sum anleggsmidler</b>	<u>196 388 572</u>	<u>214 853 588</u>
	<b>Omløpsmidler</b>		
	Fordringer	32 910 938	18 017 310
10	Bankinnskudd, kontanter o.l.	5 281 711	13 149 037
	<b>Sum omløpsmidler</b>	<u>38 192 649</u>	<u>31 166 347</u>
	<b>Sum eiendeler</b>	<u>234 581 221</u>	<u>246 019 935</u>



## Ocean Product Tankers AS

Balanse pr. 31.12

NOTE	EGENKAPITAL OG GJELD	2018	2017
5, 6	<b>Egenkapital</b>		
	<b>Innskutt egenkapital</b>		
	Aksjekapital	240 000	240 000
	<b>Sum innskutt egenkapital</b>	<b>240 000</b>	<b>240 000</b>
	<b>Opptjent egenkapital</b>		
	Annen egenkapital (udekket underskudd)	125 393	-38 230
	<b>Sum opptjent egenkapital</b>	<b>125 393</b>	<b>-38 230</b>
	<b>Sum egenkapital</b>	<b>365 393</b>	<b>201 770</b>
	<b>Gjeld</b>		
	<b>Langsiktig gjeld</b>		
8, 9	Pantelån	136 843 875	150 561 750
12	Ansvarskapital stille deltakere i det indre selskap	36 122 975	19 924 311
9	Annen langsiktig gjeld	59 742 665	73 845 000
	<b>Sum langsiktig gjeld</b>	<b>232 709 514</b>	<b>244 331 061</b>
	<b>Kortsiktig gjeld</b>		
	Påløpne kostnader	1 449 648	1 358 844
	Annen kortsiktig gjeld	56 665	128 260
	<b>Sum kortsiktig gjeld</b>	<b>1 506 313</b>	<b>1 487 104</b>
	<b>Sum gjeld</b>	<b>234 215 828</b>	<b>245 818 165</b>
	<b>SUM EGENKAPITAL OG GJELD</b>	<b>234 581 221</b>	<b>246 019 935</b>

Oslo, 6. juni 2019

I styret for Ocean Product Tankers AS



Reidar Eggert Stockfleth  
styrets leder



Simon Thorbjørnsen



Andreas Hannevik



## Ocean Product Tankers AS

2018

### Note 1 Regnskapsprinsipper

Selskapet ble stiftet 18. juni 2012. Årsregnskapet er satt opp i samsvar med regnskapsloven av 1998. Selskapet følger god regnskapsskikk for små foretak. Regnskapsprinsippene beskrives nedenfor.

#### Hovedregel for vurdering og klassifisering av eiendeler og gjeld

Eiendeler bestemt til varig eie eller bruk er klassifisert som anleggsmidler. Andre eiendeler er klassifisert som omløpsmidler. Fordringer som skal tilbakebetales innen et år er klassifisert som omløpsmidler. Ved klassifisering av kortsiktig og langsiktig gjeld er tilsvarende kriterier lagt til grunn.

Anleggsmidler vurderes til anskaffelseskost, men nedskrives til virkelig verdi når verdifallet forventes ikke å være forbigående. Anleggsmidler med begrenset økonomisk levetid avskrives planmessig. Langsiktig lån balanseføres til nominelt mottatt beløp på etableringstidspunktet.

Omløpsmidler vurderes til laveste av anskaffelseskost og virkelig verdi. Kortsiktig gjeld balanseføres til nominelt mottatt beløp på etableringstidspunktet. Kortsiktig gjeld oppskrives ikke til virkelig verdi som følge av renteendring.

Enkelte poster er vurdert etter andre prinsipper og redegjøres for nedenfor.

#### Valuta

Pengeposter i utenlandsk valuta omregnes til balansedagens kurs.

#### Kundefordringer

Kundefordringer og andre fordringer oppføres til pålydende etter fradrag for avsetning til forventet tap. Avsetning til tap gjøres på grunnlag av en individuell vurdering av de enkelte fordringer. I tillegg gjøres det for øvrige kundefordringer en uspesifisert avsetning for å dekke antatt tap.

#### Bankinnskudd, kontanter o.l.

Bankinnskudd, kontanter ol. inkluderer kontanter, bankinnskudd og andre betalingsmidler med forfallsdato som er kortere enn tre måneder fra anskaffelse.

#### Skatter

Skattene kostnadsføres når de påløper, dvs. at skattekostnaden er knyttet til det regnskapsmessige resultatet før skatter. Skattekostnaden består av betalbar skatt (skatt på årets skattepliktige inntekt). Utsatt skatt i balansen beregnes på grunnlag av midlertidige forskjeller mellom regnskapsmessig og skattemessige verdier. Årsaken til at utsatt skatt / skattefordel oppstår er ulik periodisering av det regnskapsmessige og det skattemessige resultatet. Utsatt skattefordel på fremførbart underskudd er ikke innarbeidet i regnskapet.

#### Inntekter

### Note 2 Driftsinntekter

I oktober 2012 tok selskapet levering av skipene MT "Ocean Quest", MT "Ocean Spirit" og MT "Ocean Dignity".

Skipene ble samtidig sluttet på et 10 års bareboatcerteparti til selger til en fast rate pr. dag.

Certepartihyren er fra 1. juli avtalt å reduseres til USD 5.100 pr. dag pr. skip. Reduksjonen fra 6.333 pr. dag vil redusere selgerkreditten. Som kompensasjon for nedregulering av selgerkreditten vil Ocean Product Tankers godskrives med en rente på 10 % p.a.

Selger har opsjon på tilbakekjøp av skipene til på forhånd definerte verdier.

### Note 3 Lønnskostnad, antall ansatte, godtgjørelser, lån til ansatte mm

Selskapet har ingen ansatte. Selskapet har inngått en avtale om Administration Management med Cleaves Management AS. Honorar til Cleaves for forretningsførsel utgjør NOK 276 315.

Selskapet har inngått en kommersiell managementavtale med Bergshav Management AS. Honorar til for kommersiell management er belastet regnskapet med NOK 272 148.

Regnskapet for 2018 er belastet honorar til styret med kr. 35.000.

Ved et fremtidig salg av prosjektet er Administration Manager berettiget en kommisjon på 1 % av brutto skipsverdi.

#### Revisor

Honorar til revisor er kostnadsført med kr. 70 000 ekskl. mva. i 2018, som i sin helhet gjelder ordinær revisjon.

**Ocean Product Tankers AS** **2018****Note 4 Skip**

	MT Ocean Quest	MT Ocean Spirit	MT Ocean Dignity	Sum Skip
Anskaffelseskost 01.01.2018	70 405 305	117 821 122	123 568 494	311 794 920
Tilgang kjøpte driftsmidler	0	0	0	0
Avgang	0	0	0	0
<b>Anskaffelseskost 31.12.2018</b>	<b>70 405 305</b>	<b>117 821 122</b>	<b>123 568 494</b>	<b>311 794 920</b>
Akkumulerte avskrivninger 31.12.2018	33 848 707	40 910 112	40 647 529	115 406 348
<b>Bokført verdi pr. 31.12.2018</b>	<b>36 556 598</b>	<b>76 911 010</b>	<b>82 920 965</b>	<b>196 388 572</b>
Periodens avskrivninger	5 415 794	6 545 618	6 503 604	18 465 016
Total økonomisk levetid (fra byggeår)	25 år	25 år	25 år	
Byggeår	2000	2005	2006	
Avskrivningsplan	Lineær	Lineær	Lineær	

Skipet skrives ned til 0 i løpet av den økonomiske levetiden.

**Note 5 Informasjon om aksjonærene**

De største aksjonærene er som følger:

	Antall aksjer	Totalt pålydende	Stemmeandel	Eierandel
Bergshav Shipping AS	160	40 000	16,667 %	16,667 %
Lani Invest AS	160	40 000	16,667 %	16,667 %
Helift AS	60	15 000	6,250 %	6,250 %
W&N Holwech Ltd. AS	40	10 000	4,167 %	4,167 %
Cleaves Securities AS	32	8 000	3,333 %	3,333 %
Acadia Holding AS	32	8 000	3,333 %	3,333 %
Paal Hveem	28	7 000	2,917 %	2,917 %
Ventor AS	24	6 000	2,500 %	2,500 %
Richard Jones	20	5 000	2,083 %	2,083 %
Asbjørn Vattøy	16	4 000	1,667 %	1,667 %
Carl Erik Krefting	16	4 000	1,667 %	1,667 %
Emar Invest AS	16	4 000	1,667 %	1,667 %
Grant Invest AS	16	4 000	1,667 %	1,667 %
Jo Kiese	16	4 000	1,667 %	1,667 %
M. Thorviks Rederi AS	16	4 000	1,667 %	1,667 %
Manship Tacoma KS / AS	16	4 000	1,667 %	1,667 %
Svein Sørensen	16	4 000	1,667 %	1,667 %
Viking Forretningsutvikling AS	16	4 000	1,667 %	1,667 %
<b>Sum &gt; 1% eierandel</b>	<b>700</b>	<b>175 000</b>	<b>72,92 %</b>	<b>72,92 %</b>
Sum øvrige 50 aksjonærer	260	65 000	27,08 %	27,08 %
<b>Sum</b>	<b>960</b>	<b>240 000</b>	<b>100,00 %</b>	<b>100,00 %</b>

Aksjer eiet direkte og indirekte av medlemmer i styret og daglig leder:

Navn	Verv	Antall aksjer	Eierandel
Reidar Eggert Stockfleth	Styreleder	4	0,417 %
Simon Thorbjørnsen	Styremedlem	40	4,167 %

**Ocean Product Tankers AS** **2018****Note 6 Egenkapital**

	<b>Innbetalt aksjekapital</b>	<b>Annen EK</b>	<b>Udekket underskudd</b>	<b>Sum EK</b>
<b>Egenkapital 01.01.2018</b>	<b>240 000</b>	<b>0</b>	<b>-38 230</b>	<b>201 770</b>
Periodens resultat	0	0	163 623	163 623
<b>Egenkapital 31.12.2018</b>	<b>240 000</b>	<b>0</b>	<b>125 393</b>	<b>365 393</b>

**Note 7 Skatt**

<b>Årets skattekostnad fordeler seg på:</b>	<b>2018</b>	<b>2017</b>
Betalbar skatt	-	-
Endring i utsatt skatt	-	-
<b>Sum skattekostnad</b>	<b>-</b>	<b>-</b>

<b>Beregning av årets skattegrunnlag</b>	<b>2018</b>	<b>2017</b>
Ordinært resultat før skattekostnad	163 623	330 317
Regnskapsmessig resultat fra deltagerlignet selskap	-163 623	-330 317
Skattemessig resultat fra deltagerlignet selskap	171 674	309 652
Ført mot underskudd til fremføring	-171 674	-309 652
<b>Skattegrunnlag</b>	<b>-</b>	<b>-</b>

**Spesifikasjon av skatteeffekten av midlertidige forskjeller og underskudd til framføring:**

	<b>2018</b>		<b>2017</b>	
	<b>Fordel</b>	<b>Forpliktelse</b>	<b>Fordel</b>	<b>Forpliktelse</b>
Fremførbart underskudd	917 645	-	1 089 319	-
Sum	917 645	-	1 089 319	-
<b>Brutto utsattskatt fordel/forpliktelse</b>	<b>201 882</b>	<b>-</b>	<b>250 543</b>	<b>-</b>
Skattesats	22 %		23 %	

Utsatt skattefordel balanseføres ikke.

**Note 8 Pantstillelser og garantier m.v.**

<b>Bokført gjeld som er sikret ved pant o.l.:</b>	<b>2018</b>	<b>2017</b>
Lån Pareto Bank / Maritime & Merchant Bank	136 843 875	150 561 750
<b>Totalt</b>	<b>136 843 875</b>	<b>150 561 750</b>

Bokført verdi av eiendeler stilt som sikkerhet for bokført gjeld

Kundefordringer	29 765 527	11 042 220
Skip	196 388 572	214 853 588
<b>Totalt</b>	<b>226 154 099</b>	<b>225 895 808</b>



## Ocean Product Tankers AS

2018

### Note 9 Langsiktig gjeld

Langsiktig gjeld består av pantelån til Pareto Bank og Maritime & Merchant Bank på USD 15.750.000 og selgerkreditt på USD 6.876,062. Selgerkreditten er i 2018 redusert med USD 2.123.938.

Lånet fra Pareto Bank / Maritime & Merchant Bank tilbakebetales i kvartalvise avdrag, første gang i november 2017, med endelig innfrielse i august 2022. Låneavtalen inneholder en klausul om negativ pledge.

### Note 10 Bankinnskudd

Bankinnskudd, kontanter og lignende omfatter bundne skattetreksmidler med kr. 189. Skyldig skattetrekk utgjør kr. 0.

### Note 11 Sammenslåtte resultatposter

<i>Spesifikasjon av andre driftskostnader</i>	2018	2017
Verdivurdering skip	-	53 820
Inspeksjon av skip	68 843	178 132
Honorar styre inkl. arbeidsgiveravgift	39 935	39 935
Honorar revisor	70 000	64 000
Honorar juridisk bistand	4 230	739 840
Andre driftskostnader	8 414	6 933
<b>Sum andre driftskostnader</b>	<b>191 421</b>	<b>1 082 661</b>

<i>Spesifikasjon av andre finanskostnader</i>	2018	2017
Arrangement fee lån	-	2 780 216
Commitment fee lån	-	1 008 021
Refinancing fee	-	1 558 950
Restructuring fee	2 172 125	-
Agent honorar lån	125 297	119 471
<b>Sum andre driftskostnader</b>	<b>2 297 422</b>	<b>5 466 658</b>

### Note 12 Ansvarskapital fra stille deltagere

Ansvarskapital fra stille deltagere består av stille deltageres andel av innkalt kapital i den indre selskap Ocean Product Tankers DIS. Stille deltageres andel av tilbakeholdt opptjent resultat, redusert med utbetalinger til de stille deltagerene er ført opp som kortsiktig gjeld til stille deltakere.

I tillegg til innbetalt ansvarskapital har de stille deltagerene påhviler det de stille deltagerene et ansvar på USD 6.000.000 i ikke innkalt ansvarskapital.

### Note 13 Fortsatt drift

Styret bekrefter at forutsetningen om fortsatt drift er til stede, jfr. regnskapslovens § 3-3a. Til grunn for antagelsen ligger selskapets egenkapitalsituasjon samt prognoser for inntjening.



**Ocean Product Tankers AS** **Kontantstrømsoppstilling**

	2018	2017
<b>KONTANTSTRØMMER FRA OPERASJONELLE AKTIVITETER:</b>		
Ordinært resultat før skattekostnad	163 623	330 317
Ordinære avskrivninger	18 465 016	18 465 016
Effekt fra valutakursendringer på langsiktige poster	4 488 274	-23 428 875
Endring i andre omløpsmidler og andre gjeldsposter	-14 874 418	-5 374 462
<b>Netto kontantstrømmer fra operasjonelle aktiviteter</b>	<b>8 242 495</b>	<b>-10 008 004</b>
<b>KONTANTSTRØMMER FRA INVESTERINGSAKTIVITETER:</b>		
Utbetalinger ved kjøp av varige driftsmidler	0	0
<b>Netto kontantstrøm fra investeringsaktiviteter</b>	<b>0</b>	<b>0</b>
<b>KONTANTSTRØMMER FRA FINANSIERINGSAKTIVITETER:</b>		
Innbetalinger ved opptak av ny langsiktig gjeld	0	151 329 300
Utbetalinger ved nedbetaling av langsiktig gjeld	-16 109 820	-170 768 330
<b>Netto kontantstrøm fra finansieringsaktiviteter</b>	<b>-16 109 820</b>	<b>-19 439 030</b>
Netto endring i bankinnskudd, kontanter og lignende	-7 867 326	-29 447 034
Beholdning av bankinnskudd, kontanter og lignende pr. 01.01.	13 149 037	42 596 071
<b>Beholdning av bankinnskudd, kontanter og lignende pr. 31.12</b>	<b>5 281 711</b>	<b>13 149 037</b>



BDO AS  
Munkedamsveien 45  
Postboks 1704 Vika  
0121 Oslo

## Uavhengig revisors beretning

Til generalforsamlingen i Ocean Product Tankers AS

Uttalelse om revisjonen av årsregnskapet

### Konklusjon

Vi har revidert årsregnskapet til Ocean Product Tankers AS.

Årsregnskapet består av:

- Balanse per 31. desember 2018
- Resultatregnskap for 2018
- Noter til årsregnskapet, herunder et sammendrag av viktige regnskapsprinsipper.

Etter vår mening:

Er årsregnskapet avgitt i samsvar med lov og forskrifter og gir et rettviseende bilde av selskapets finansielle stilling per 31. desember 2018 og av dets resultater for regnskapsåret avsluttet per denne datoen i samsvar med regnskapslovens regler og god regnskapsskikk i Norge.

### Grunnlag for konklusjonen

Vi har gjennomført revisjonen i samsvar med lov, forskrift og god revisjonsskikk i Norge, herunder de internasjonale revisjonsstandardene International Standards on Auditing (ISA-ene). Våre oppgaver og plikter i henhold til disse standardene er beskrevet i Revisors oppgaver og plikter ved revisjon av årsregnskapet. Vi er uavhengige av selskapet slik det kreves i lov og forskrift, og har overholdt våre øvrige etiske forpliktelser i samsvar med disse kravene. Etter vår oppfatning er innhentet revisjonsbevis tilstrekkelig og hensiktsmessig som grunnlag for vår konklusjon.

### Annen informasjon

Ledelsen er ansvarlig for annen informasjon. Annen informasjon består av Årsrapport, men inkluderer ikke årsregnskapet og revisjonsberetningen.

Vår uttalelse om revisjonen av årsregnskapet dekker ikke annen informasjon, og vi attesterer ikke den andre informasjonen.

I forbindelse med revisjonen av årsregnskapet er det vår oppgave å lese annen informasjon identifisert ovenfor med det formål å vurdere hvorvidt det foreligger vesentlig inkonsistens mellom annen informasjon og årsregnskapet, kunnskap vi har opparbeidet oss under revisjonen, eller hvorvidt den tilsynelatende inneholder vesentlig feilinformasjon.

Dersom vi, på bakgrunn av arbeidet vi har utført, konkluderer med at disse andre opplysningene inneholder vesentlig feilinformasjon, er vi pålagt å uttale oss om dette. Vi har ingenting å rapportere i så henseende.

### Styret og daglig leders ansvar for årsregnskapet

Styret og daglig leder (ledelsen) er ansvarlig for å utarbeide årsregnskapet i samsvar med lov og forskrifter, herunder for at det gir et rettviseende bilde i samsvar med regnskapslovens regler og god regnskapsskikk i Norge. Ledelsen er også ansvarlig for slik internkontroll som den finner nødvendig



for å kunne utarbeide et årsregnskap som ikke inneholder vesentlig feilinformasjon, verken som følge av misligheter eller utilsiktede feil.

Ved utarbeidelsen av årsregnskapet må ledelsen ta standpunkt til selskapets evne til fortsatt drift og opplyse om forhold av betydning for fortsatt drift. Forutsetningen om fortsatt drift skal legges til grunn for årsregnskapet så lenge det ikke er sannsynlig at virksomheten vil bli avviklet.

#### Revisors oppgaver og plikter ved revisjonen av årsregnskapet

Vårt mål er å oppnå betryggende sikkerhet for at årsregnskapet som helhet ikke inneholder vesentlig feilinformasjon, verken som følge av misligheter eller utilsiktede feil, og å avgi en revisjonsberetning som inneholder vår konklusjon. Betryggende sikkerhet er en høy grad av sikkerhet, men ingen garanti for at en revisjon utført i samsvar med lov, forskrift og god revisjonsskikk i Norge, herunder ISA-ene, alltid vil avdekke vesentlig feilinformasjon som eksisterer. Feilinformasjon kan oppstå som følge av misligheter eller utilsiktede feil. Feilinformasjon blir vurdert som vesentlig dersom den enkeltvis eller samlet med rimelighet kan forventes å påvirke økonomiske beslutninger som brukerne foretar basert på årsregnskapet.

For videre beskrivelse av revisors oppgaver og plikter vises det til:  
<https://revisorforeningen.no/revisjonsberetninger>

#### Uttalelse om øvrige lovmessige krav

##### Konklusjon om registrering og dokumentasjon

Basert på vår revisjon av årsregnskapet som beskrevet ovenfor, og kontrollhandlinger vi har funnet nødvendig i henhold til internasjonal standard for attestasjonsoppdrag (ISAE) 3000 «Attestasjonsoppdrag som ikke er revisjon eller forenklet revisorkontroll av historisk finansiell informasjon», mener vi at ledelsen har oppfylt sin plikt til å sørge for ordentlig og oversiktlig registrering og dokumentasjon av selskapets regnskapsopplysninger i samsvar med lov og god bokføringskikk i Norge.

BDO AS

Yngve Gjethammer  
statsautorisert revisor  
(elektronisk signert)

Penneo Dokumentnøkkel: 0165P-E85HD-YN1DN-BBKDX-FUPLJ-VN5ZT



## PENNEO

*Signaturene i dette dokumentet er juridisk bindende. Dokument signert med "Penneo" - sikker digital signatur.  
De signerende parter sin identitet er registrert, og er listet nedenfor.*

*"Med min signatur bekrefter jeg alle datoer og innholdet i dette dokument."*

### Yngve Gjethammer

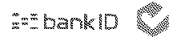
Partner

På vegne av: BDO AS

Serienummer: 9578-5998-4-785509

IP: 188.95.xxx.xxx

2019-06-19 11:49:16Z



Penneo Dokumentnøkkel: 0165P-EE5HD-VN1DN-BBKDX-FUPLU-VNSZT

Dokumentet er signert digitalt, med **Penneo.com**. Alle digitale signatur-data i dokumentet er sikret og validert av den datamaskin-utregnede hash-verdien av det opprinnelige dokument. Dokumentet er låst og tids-stemplet med et sertifikat fra en betrodd tredjepart. All kryptografisk bevis er integrert i denne PDF, for fremtidig validering (hvis nødvendig).

#### Hvordan bekrefter at dette dokumentet er originalen?

Dokumentet er beskyttet av ett Adobe CDS sertifikat. Når du åpner dokumentet i

Adobe Reader, skal du kunne se at dokumentet er sertifisert av **Penneo e-signature service** <[penneo@penneo.com](mailto:penneo@penneo.com)>. Dette garanterer at innholdet i dokumentet ikke har blitt endret.

Det er lett å kontrollere de kryptografiske beviser som er lokalisert inne i dokumentet, med Penneo validator - <https://penneo.com/validate>