



ÅRSREGNSKAPET FOR REGNSKAPSÅRET 2020 - GENERELL INFORMASJON

Enheten

Organisasjonsnummer: 989 245 031
Organisasjonsform: Aksjeselskap
Foretaksnavn: FALCH INVEST AS
Forretningsadresse: Øyvindsvegen 20
7224 MELHUS

Regnskapsår

Årsregnskapets periode: 01.01.2020 - 31.12.2020

Konsern

Morselskap i konsern: Nei

Regnskapsregler

Regler for små foretak benyttet: Ja
Benyttet ved utarbeidelsen av årsregnskapet til selskapet: Regnskapslovens alminnelige regler

Årsregnskapet fastsatt av kompetent organ

Bekreftet av representant for selskapet: Ruth Hege Falch Havdal
Dato for fastsettelse av årsregnskapet: 12.05.2021

Grunnlag for avgivelse

År 2020: Årsregnskapet er elektronisk innlevert
År 2019: Tall er hentet fra elektronisk innlevert årsregnskap fra 2020

Det er ikke krav til at årsregnskapet m.v. som sendes til Regnskapsregisteret er undertegnet. Kontrollen på at dette er utført ligger hos revisor/enhetens øverste organ. Sikkerheten ivaretas ved at innsender har rolle/rettighet for innsending av årsregnskapet via Altinn, og ved at det bekreftes at årsregnskapet er fastsatt av kompetent organ.

Brønnøysundregistrene, 28.06.2022



Resultatregnskap

Beløp i: NOK	Note	2020	2019
RESULTATREGNSKAP			
Inntekter			
Salgsinntekt			88 533
Gevinst ved salg av aksjer		2 241 877	
Sum inntekter		2 241 877	88 533
Kostnader			
Lønnskostnad		756 540	758 100
Annen driftskostnad		179 048	169 953
Sum kostnader		935 588	928 053
Driftsresultat		1 306 289	-839 520
Finansinntekter og finanskostnader			
Inntekt på investering i aksjer		1 201 105	103 610
Annen renteinntekt	1	813	11 693
Verdiøkning markedsbaserte omløpsmidler			121 989
Sum finansinntekter		1 201 918	237 291
Verdireduksjon markedsbaserte omløpsmidler		1 241 067	
Annen finanskostnad		1 733	2 963
Sum finanskostnader		1 242 800	2 963
Netto finans		-40 882	234 328
Ordinært resultat før skattekostnad		1 265 407	-605 192
Ordinært resultat etter skattekostnad		1 265 407	-605 192
Skattekostnad på ekstraordinært resultat		-247 049	-157 777
Årsresultat		1 512 456	-447 415
Årsresultat etter minoritetsinteresser		1 512 456	-447 415
Totalresultat		1 512 456	-447 415
Overføringer og disponeringer			



Resultatregnskap

Beløp i: NOK	Note	2020	2019
Ordinært utbytte		200 000	
Avsatt til annen egenkapital		1 312 456	-447 415
Sum overføringer og disponeringer		1 512 456	-447 415



Balanse

Beløp i: NOK	Note	2020	2019
BALANSE - EIENDELER			
Anleggsmidler			
Immaterielle eiendeler			
Utsatt skattefordel		453 832	206 783
Sum immaterielle eiendeler		453 832	206 783
Finansielle anleggsmidler			
Investeringer i aksjer og andeler	2	7 346 809	6 084 581
Sum finansielle anleggsmidler		7 346 809	6 084 581
Sum anleggsmidler		7 800 641	6 291 364
Omløpsmidler			
Varer			
Fordringer			
Andre kortsiktige fordringer	6	1 507 796	3 764 729
Krav på innbetaling av selskapskapital		235 021	
Sum fordringer		1 742 817	3 764 729
Bankinnskudd, kontanter og lignende			
Bankinnskudd, kontanter o.l.		3 788 238	487 176
Sum bankinnskudd, kontanter og lignende		3 788 238	487 176
Sum omløpsmidler		5 531 054	4 251 905
SUM EIENDELER		13 331 695	10 543 269
BALANSE - EGENKAPITAL OG GJELD			
Egenkapital			
Innskutt egenkapital			
Aksjekapital	4	100 000	100 000
Overkurs		91 252	91 252
Sum innskutt egenkapital		191 252	191 252



Balanse

Beløp i: NOK	Note	2020	2019
Opptjent egenkapital			
Annen egenkapital		11 309 984	9 997 528
Sum opptjent egenkapital		11 309 984	9 997 528
Sum egenkapital	3	11 501 236	10 188 780
Gjeld			
Langsiktig gjeld			
Annen langsiktig gjeld			
Gjeld til eier		1 500 000	237 039
Sum annen langsiktig gjeld		1 500 000	237 039
Sum langsiktig gjeld		1 500 000	237 039
Kortsiktig gjeld			
Betalbar skatt			332
Skyldig offentlige avgifter		64 159	56 343
Utbytte		200 000	
Annen kortsiktig gjeld		66 300	60 775
Sum kortsiktig gjeld		330 459	117 450
Sum gjeld		1 830 459	354 489
SUM EGENKAPITAL OG GJELD		13 331 695	10 543 269



Brønnøysundregistrene

ÅRSREGNSKAP FOR REGNSKAPSÅRET 2020 - GENERELL INFORMASJON

Journalnummer: 2021 427626

Enheten

Organisasjonsnummer: 989 245 031
Organisasjonsform: Aksjeselskap
Foretaksnavn: FALCH INVEST AS
Forretningsadresse: Øyvindsvegen 20
7224 MELHUS

Regnskapsår

Årsregnskapets periode: 01.01.2020 - 31.12.2020

Konsern

Morselskap i konsern: Nei

Regnskapsregler

Regler for små foretak benyttet: Ja
Benyttet ved utarbeidelsen av
årsregnskapet til selskapet: Regnskapslovens alminnelige regler

Årsregnskapet fastsatt av kompetent organ

Bekreftet av representant for selskapet: Ruth Hege Falch Havdal
Dato for fastsettelse av årsregnskapet: 12.05.2021

Revisjon

Selskapet har besluttet at årsregnskapet
ikke skal revideres: Ja

Grunnlag for avgivelse

År 2020: Årsregnskap er elektronisk innlevert.
År 2019: Tall er hentet fra elektronisk innlevert årsregnskap fra 2020.

Det er ikke krav til at årsregnskapet m.v. som sendes til Regnskapsregisteret er undertegnet. Kontrollen på at dette er utført ligger hos revisor/enhetens øverste organ. Sikkerheten ivaretas ved at innsender har rolle/rettighet for innsending av årsregnskapet via Altinn, og ved at det bekreftes at årsregnskapet er fastsatt av kompetent organ.

Brønnøysundregistrene, 15.06.2021



Organisasjonsnr: 989 245 031
FALCH INVEST AS

RESULTATREGNSKAP

Beløp i: NOK	Note	2020	2019
RESULTATREGNSKAP			
Inntekter			
Salgsinntekt			88 533
Gevinst ved salg av aksjer		2 241 877	
Sum inntekter		2 241 877	88 533
Kostnader			
Lønnskostnad		756 540	758 100
Annen driftskostnad		179 048	169 953
Sum kostnader		935 588	928 053
Driftsresultat		1 306 289	-839 520
Finansinntekter og finanskostnader			
Inntekt på investering i aksjer		1 201 105	103 610
Annen renteinntekt	1	813	11 693
Verdiøkning markedsbaserte omløpsmidler			121 989
Sum finansinntekter		1 201 918	237 291
Verdireduksjon markedsbaserte omløpsmidler		1 241 067	
Annen finanskostnad		1 733	2 963
Sum finanskostnader		1 242 800	2 963
Netto finans		-40 882	234 328
Ordinært resultat før skattekostnad		1 265 407	-605 192
Ordinært resultat etter skattekostnad		1 265 407	-605 192
Skattekostnad på ekstraordinært resultat		-247 049	-157 777
Årsresultat		1 512 456	-447 415
Årsresultat etter minoritetsinteresser		1 512 456	-447 415
Totalresultat		1 512 456	-447 415
Overføringer og disponeringer			
Ordinært utbytte		200 000	
Avsatt til annen egenkapital		1 312 456	-447 415
Sum overføringer og disponeringer		1 512 456	-447 415





Organisasjonsnr: 989 245 031
FALCH INVEST AS

BALANSE

Beløp i: NOK **Note** **2020** **2019**

BALANSE - EIENDELER

Anleggsmidler

Immaterielle eiendeler

Utsatt skattefordel 453 832 206 783
Sum immaterielle eiendeler 453 832 206 783

Finansielle anleggsmidler

Investeringer i aksjer og andeler 2 7 346 809 6 084 581
Sum finansielle anleggsmidler 7 346 809 6 084 581

Sum anleggsmidler 7 800 641 6 291 364

Omløpsmidler

Varer

Fordringer

Andre kortsiktige fordringer 6 1 507 796 3 764 729
Krav på innbetaling av selskapskapital 235 021
Sum fordringer 1 742 817 3 764 729

Bankinnskudd, kontanter og lignende

Bankinnskudd, kontanter o. l. 3 788 238 487 176
Sum bankinnskudd, kontanter og lignende 3 788 238 487 176

Sum omløpsmidler 5 531 054 4 251 905

SUM EIENDELER 13 331 695 10 543 269

BALANSE - EGENKAPITAL OG GJELD

Egenkapital

Innskutt egenkapital

Aksjekapital 4 100 000 100 000
Overkurs 91 252 91 252
Sum innskutt egenkapital 191 252 191 252

Opptjent egenkapital

Annen egenkapital 11 309 984 9 997 528
Sum opptjent egenkapital 11 309 984 9 997 528



Sum egenkapital	3	11 501 236	10 188 780
Gjeld			
Langsiktig gjeld			
Annen langsiktig gjeld			
Gjeld til eier		1 500 000	237 039
Sum annen langsiktig gjeld		1 500 000	237 039
Sum langsiktig gjeld		1 500 000	237 039
Kortsiktig gjeld			
Betalbar skatt			332
Skyldig offentlige avgifter		64 159	56 343
Utbytte		200 000	
Annen kortsiktig gjeld		66 300	60 775
Sum kortsiktig gjeld		330 459	117 450
Sum gjeld		1 830 459	354 489
SUM EGENKAPITAL OG GJELD		13 331 695	10 543 269



Organisasjonsnr: 989 245 031
FALCH INVEST AS

NOTEOPPLYSNINGER - SELSKAP - alle poster oppgitt i hele tall

Note

Antall aksjer og aksjeeiere

<u>Aksjeklasse</u>	<u>Ant. aksjer</u>	<u>Pålydende</u>	<u>Bokført verdi</u>
Ordinære aksjer	100.00	1000.00	100000.00

<u>Aksjeeiere - fritekst</u>	<u>Antall</u>	<u>Eierandel</u>	<u>Aksjeklasse</u>
Tore Havdal	100.00	100.00%	Ordinære aksjer

<u>Sum</u>	<u>Sum antall</u>	<u>Sum eierandel</u>
	100.00	100.00%

Ytelser til daglig leder

<u>Ytelser</u>	<u>Lønn</u>	<u>Pensj.forpl.</u>	<u>Andre godtgj.</u>
	656610.00		

Note

Antall årsverk i regnskapsåret

Virksomheten har hatt følgende antall årsverk:
1.00

Note

Lån og sikkerhetsstillelse til ledende personer og aksjeeiere

<u>Lån</u>	<u>Daglig leder</u>	<u>Styreleder</u>	<u>Andre nærstående</u>
	235021.00		

<u>Sikkerhetsstillelse</u>	<u>Daglig leder</u>	<u>Styrets leder</u>	<u>Andre nærstående</u>
	235021	0	0

Kortsiktig lån - oppgjort første halvdel 2021



Resultatregnskap

Falch Invest AS

Driftsinntekter og driftskostnader	Note	2020	2019
Salgsinntekt		0	88 533
Gevinst ved salg av aksjer		2 241 877	0
Sum driftsinntekter		<u>2 241 877</u>	<u>88 533</u>
Lønnskostnad		756 540	758 100
Annen driftskostnad		179 048	169 953
Sum driftskostnader		<u>935 588</u>	<u>928 053</u>
Driftsresultat		<u>1 306 289</u>	<u>-839 520</u>
Finansinntekter og finanskostnader			
Inntekt på investering i aksjer		1 201 105	103 610
Annen renteinntekt	1	813	11 693
Verdiøkning markedsbaserte omløpsmidler		0	121 989
Verdireduksjon markedsbaserte omløpsmidler		1 241 067	0
Annen finanskostnad		1 733	2 963
Resultat av finansposter		<u>-40 882</u>	<u>234 328</u>
Ordinært resultat før skattekostnad		<u>1 265 407</u>	<u>-605 192</u>
Ordinært resultat		<u>1 265 407</u>	<u>-605 192</u>
Ekstraordinære inntekter og kostnader			
Skattekostnad på ekstraordinært resultat		-247 049	-157 777
Resultat av ekstraordinære poster		<u>247 049</u>	<u>157 777</u>
Årsresultat		<u>1 512 456</u>	<u>-447 415</u>
Overføringer			
Avsatt til utbytte		200 000	0
Avsatt til annen egenkapital		1 312 456	-447 415
Sum overføringer		<u>1 512 456</u>	<u>-447 415</u>



Balanse

Falch Invest AS

Eiendeler	Note	2020	2019
Anleggsmidler			
Immaterielle eiendeler			
Utsatt skattefordel		453 832	206 783
Sum immaterielle eiendeler		<u>453 832</u>	<u>206 783</u>
Varige driftsmidler			
Finansielle anleggsmidler			
Investeringer i aksjer og andeler	2	7 346 809	6 084 581
Sum finansielle anleggsmidler		<u>7 346 809</u>	<u>6 084 581</u>
Sum anleggsmidler		<u>7 800 641</u>	<u>6 291 364</u>
Omløpsmidler			
Fordringer			
Andre kortsiktige fordringer	6	1 507 796	3 764 729
Fordring på eier		235 021	0
Sum fordringer		<u>1 742 817</u>	<u>3 764 729</u>
Investeringer			
Bankinnskudd, kontanter o.l.		3 788 238	487 176
Sum omløpsmidler		<u>5 531 054</u>	<u>4 251 905</u>
Sum eiendeler		<u>13 331 695</u>	<u>10 543 269</u>




Balanse

Falch Invest AS

Egenkapital og gjeld	Note	2020	2019
Innskutt egenkapital			
Aksjekapital	4	100 000	100 000
Overkurs		91 252	91 252
Sum innskutt egenkapital		<u>191 252</u>	<u>191 252</u>
Opptjent egenkapital			
Annen egenkapital		11 309 984	9 997 528
Sum opptjent egenkapital		<u>11 309 984</u>	<u>9 997 528</u>
Sum egenkapital	3	<u>11 501 236</u>	<u>10 188 780</u>
Gjeld			
Avsetning for forpliktelser			
Annen langsiktig gjeld			
Gjeld til eier		1 500 000	237 039
Sum annen langsiktig gjeld		<u>1 500 000</u>	<u>237 039</u>
Kortsiktig gjeld			
Betalbar skatt		0	332
Skyldig offentlige avgifter		64 159	56 343
Utbytte		200 000	0
Annen kortsiktig gjeld		66 300	60 775
Sum kortsiktig gjeld		<u>330 459</u>	<u>117 450</u>
Sum gjeld		<u>1 830 459</u>	<u>354 489</u>
Sum egenkapital og gjeld		<u>13 331 695</u>	<u>10 543 269</u>

Melhus, 12.05.2021
Styret i Falch Invest AS


Tore Havdal
styreleder


Ruth Hege Falch Havdal
styremedlem





Note 1 - Inntekter:

Inntektene i selskapet er gevinst ved salg av aksjer.

Note 2 - Finansielle anleggsmidler:

	Forretnings kontor	Eierandel	Kostpris
Aksjer			
Staas Eiendom AS	Melhus	50,00 %	500 000
Løvsethaugen AS	Tiller	33,00 %	33 222
Lincoln Holding AS	Tiller	20,00 %	20 000
Viking Venture 11 AS			290 000
Viking Venture 12 AS			138 000
RostInvest Technology AS	Tiller	20 %	10 000
Rost Invest AS	Tiller	20 %	19 914
Industriveien AS	Tiller		3 000 000
Netfonds			958 590
Excentral			111 374
MyWo			1 146 987
Touchentix			1 118 722
			<u>7 346 809</u>

Det foreligger ikke grunnlag for nedskrivning av aksjepostene.

	Aksjekapital	Overkursfond	Annen Egenkapital	Sum
Note 3 - Egenkapital				
Egenkapital 01.01.2020	100 000	91 252	9 997 528	10 188 780
Ekstraordinært utbytte				-
Årets resultat			1 512 456	1 512 456
Avsatt utbytte			(200 000)	(200 000)
Egenkapital 31.12.2019	100 000	91 252	11 309 984	11 501 236

Note 4 - Aksjekapital

Selskapet har 100 aksjer hver pålydende kr. 1.000,-, samlet aksjekapital utgjør kr. 100.000,-. Selskapet har kun en aksjeklasse. Tore Havdal er daglig leder og styrets leder.

Aksjonærens navn	Antall aksjer	Andel
Tore Havdal	100	100%

Note 5 - Antall ansatte

Det er en ansatt i selskapet, Tore havdal. Han har en årslønn på kr 656 610. Selskapet har en fordring på eier på kr 235 021.

Note 6 - Kortsiktige fordringer

Staas Eiendom AS	(42 884)
Løvsethaugen AS	1 250 000
RostInvest Technology AS	260 000
Andre kortsiktig fordringer	37 432
Til gode mva	3 248
Sum	<u>1 507 796</u>

Sensitivitet: Begrenset



FALCH INVEST AS NOTER TIL REGNSKAPET 2020

Regnskapsprinsipper:

Årsregnskapet er satt opp i samsvar med regnskapsloven og god regnskapsskikk for små foretak.

Klassifisering av balanseposter

Eiendeler bestemt til varig eie eller bruk er klassifisert som anleggsmidler.

Eiendeler som er knyttet til varekretsløpet er klassifisert som omløpsmidler.

Fordringer klassifiseres som omløpsmidler hvis de skal tilbakebetales i løpet av ett år etter utbetalingstidspunktet. For gjeld er analoge kriterier lagt til grunn.

Generelt om vurdering av balanseposter

Omløpsmidler vurderes til det laveste av anskaffelseskost og virkelig verdi.

Kortsiktig gjeld balanseføres til nominelt beløp på etableringstidspunktet.

Anleggsmidler vurderes til anskaffelseskost. Varige driftsmidler og immaterielle eiendeler som har begrenset levetid avskrives lineært over den forventede økonomiske levetiden. Anleggsmidlene nedskrives til virkelig verdi ved verdifall. Langsiktig gjeld i norske kroner, med unntak av avsetninger for forpliktelser, balanseføres til nominelt beløp.

Investeringer i andre selskaper

Kostmetoden brukes som prinsipp for investeringer i andre selskaper. Kostprisen økes når midler tilføres ved kapitalutvidelse, eller når det gis konsernbidrag til datterselskap. Mottatte utdelinger resultatføres i utgangspunktet som inntekt. Utdelinger som overstiger andel av opptjent egenkapital etter kjøpet føres som reduksjon av anskaffelseskost. Utbytte/konsernbidrag fra datterselskap regnskapsføres det samme året som datterselskapet avsetter beløpet. Utbytte fra andre selskaper regnskapsføres som finansinntekt når utbyttet er vedtatt.

Balanseført beløp skrives ned til antatt virkelig verdi når den er lavere.

Fordringer

Kundefordringer og andre fordringer er oppført i balansen til pålydende etter fradrag for avsetning til forventet tap. Avsetning for tap gjøres på grunnlag av individuelle vurderinger av de enkelte fordringene.

I tillegg gjøres det for øvrige kundefordringer en uspesifisert avsetning for å dekke antatt tap.

Skatt

Skattekostnaden i resultatregnskapet omfatter både periodens betalbare skatt og endring i utsatt skatt. Utsatt skatt er beregnet med 22% på grunnlag av midlertidige forskjeller mellom regnskapsmessige og skattemessige verdier, samt eventuelt ligningsmessig underskudd til fremføring ved utgangen av regnskapsåret. Skatteøkende og skattereduserende midlertidige forskjeller som reverserer eller kan reversere i samme periode er utlignet. Netto utsatt skattefordel balanseføres ikke, i samsvar med unntaksreglene for små foretak.



PROTOKOLL FRA
ORDINÆR GENERALFORSAMLING
I
Falch Invest AS

Den 12 mai ble det avholdt ordinær generalforsamling i Falch Invest AS, på Blåberget, Melhus.

Til stede var følgende aksjonærer:
Tore Havdal, styreleder og enesaksjonær
Ruth Hege Falch Havdal, styremedlem

100 % av selskapets samlede aksjekapital var med dette representert i generalforsamlingen, jf. selskapets aksjeeierbok av 31.12.2020.

Styrets leder Tore Havdal ledet generalforsamlingen.

Til behandling forelå følgende saker:

Sak 1: Åpning av generalforsamlingen og valg av en person til å undertegne protokollen sammen med møteleder

Møteleder åpnet generalforsamlingen med å ønske velkommen. Ingen hadde bemerkninger til innkalling eller sakliste, og generalforsamlingen ble ansett som lovlig satt.

Ruth Hege Falch Havdal ble valgt til å undertegne protokollen sammen med møteleder.

Sak 2: Styrets beretning for år 2020

Styrets beretning for år 2020 var vedlagt innkallingen til generalforsamlingen. Generalforsamlingen godkjente styrets beretning 2020 for Falch Invest AS.

Sak 3: Fastsettelse av resultatregnskap og balanse pr 31.12.2020

Årsregnskap for år 2020 var vedlagt innkallingen til generalforsamlingen.

Generalforsamlingen fastsatte selskapets resultatregnskap og balanse pr 31.12.2020 i samsvar med styrets forslag.

Sak 4: Anvendelse av årsoverskudd i henhold til den fastsatte balanse

Generalforsamlingen godkjente styrets forslag om å overføre årsoverskuddet i henhold til den fastsatte balanse.

Melhus, 12 mai 2021


Tore Havdal


Ruth Hege Falch Havdal

Sensitivitet: Begrenset





REFERAT FRA
STYREMØTE
I
Falch Invest AS

Den 12.mai ble det avholdt styremøte i Falch Invest AS, på Blåberget, Melhus.

Til stede var følgende aksjonærer:

Tore Havdal, styreleder og enesaksjonær
Ruth Hege Falch Havdal, styremedlem

På grunnlag av innkalling av 2 mai 2021 ble styremøte i Falch Invest AS åpnet. Det fremkom ingen innvendinger mot innkallingen, hvoretter styremøtet ble erklært lovlig satt.

Styrets formann åpnet møtet, og ingen hadde bemerkninger til innkalling eller sakliste.

Sakliste:

Sak 1/21: Årsoppgjør 2020 med årsberetning

Ruth Hege Falch Havdal la frem årsregnskap for 2020 og forslag til styrets beretning.


Vedtak:

Årsberetning og årsregnskap for 2020 vedtaes og legges frem for generalforsamlingen med slik innstilling:

Det fremlagte årsregnskap, som består av resultatregnskap, balanse og noteopplysninger, samt årsberetning, fastsettes som selskapets årsregnskap og årsberetning for 2020.

Årets overskudd på kr 1 512 456 avsettes som foreslått av styret med kr 200 000 til utbytte og kr 1 312 456 til annen egenkapital.

Melhus, 12 mai 2021


Tore Havdal


Ruth Hege Falch Havdal

Sensitivitet: Begrenset





ÅRSBERETNING 2020

FALCH INVEST AS

Virksomhetens art

Selskapets virksomhet er investeringer innen finans, utleie og eiendom, samt handel med aksjer og verdipapirer, herunder lånefinansierte investeringer med verdipapirer og valuta. Selskapet kan også ved aksjetegning eller annen måte gjøre seg interessert i andre selskaper. Selskapet har kontor på Tiller og Melhus.

Rettvisende oversikt over utvikling og resultat

Inntektene i selskapet er i hovedsak utbytte på aksjer.

Overskuddet for året 2020 er kr 1 512 456. Det foreslås å avsette kr 200 000 til utbytte og å overføre kr 1 312 456 til annen egenkapital.

Fortsatt drift

Årsoppgjøret er avlagt under forutsetning om fortsatt drift. Styret mener selskapets økonomiske drift er stabil og sunn, og bekrefter herved at forutsetningen om fortsatt drift er til stede.


Arbeidsmiljø og personale

Selskapet har en ansatt daglig leder Tore Havdal. Det har ikke vært sykefravær i selskapet. Selskapet har to styremedlemmer, hvorav en kvinne og en mann. Varamedlem er også kvinne.

Miljørapport

Selskapets virksomhet påvirker ikke det ytre miljø.

Melhus, den 12 mai 2021.


Tore Havdal
Styrets formann


Ruth Hege Falch Havdal
Styremedlem

