



## ÅRSREGNSKAPET FOR REGNSKAPSÅRET 2021 - GENERELL INFORMASJON

### Enheten

Organisasjonsnummer: 952 392 131  
Organisasjonsform: Aksjeselskap  
Foretaksnavn: STEIN EIKELAND INVEST AS  
Forretningsadresse: Tallbergveien 2C  
1166 OSLO

### Regnskapsår

Årsregnskapets periode: 01.01.2021 - 31.12.2021

### Konsern

Morselskap i konsern: Nei

### Regnskapsregler

Regler for små foretak benyttet: Ja  
Benyttet ved utarbeidelsen av årsregnskapet til selskapet: Regnskapslovens alminnelige regler

### Årsregnskapet fastsatt av kompetent organ

Bekreftet av representant for selskapet: Stein Bjarne Eikeland  
Dato for fastsettelse av årsregnskapet: 07.03.2022

### Grunnlag for avgivelse

År 2021: Årsregnskapet er elektronisk innlevert  
År 2020: Tall er hentet fra elektronisk innlevert årsregnskap fra 2021

*Det er ikke krav til at årsregnskapet m.v. som sendes til Regnskapsregisteret er undertegnet. Kontrollen på at dette er utført ligger hos revisor/enhetens øverste organ. Sikkerheten ivaretas ved at innsender har rolle/rettighet for innsending av årsregnskapet via Altinn, og ved at det bekreftes at årsregnskapet er fastsatt av kompetent organ.*

Brønnøysundregistrene, 29.01.2023



### Resultatregnskap

| Beløp i: NOK                                  | Note | 2021          | 2020          |
|-----------------------------------------------|------|---------------|---------------|
| <b>RESULTATREGNSKAP</b>                       |      |               |               |
| <b>Kostnader</b>                              |      |               |               |
| Lønnskostnad                                  | 2    |               |               |
| Annen driftskostnad                           | 2    | 7 500         | 6 252         |
| <b>Sum kostnader</b>                          |      | <b>7 500</b>  | <b>6 252</b>  |
| <b>Driftsresultat</b>                         |      | <b>-7 500</b> | <b>-6 252</b> |
| <b>Finansinntekter og finanskostnader</b>     |      |               |               |
| Annen renteinntekt                            |      | 497           | 1 260         |
| <b>Sum finansinntekter</b>                    |      | <b>497</b>    | <b>1 260</b>  |
| <b>Netto finans</b>                           |      | <b>497</b>    | <b>1 260</b>  |
| <b>Ordinært resultat før skattekostnad</b>    |      | <b>-7 003</b> | <b>-4 991</b> |
| Skattekostnad på ordinært resultat            | 3    |               |               |
| <b>Ordinært resultat etter skattekostnad</b>  |      | <b>-7 003</b> | <b>-4 991</b> |
| <b>Årsresultat</b>                            | 4    | <b>-7 003</b> | <b>-4 991</b> |
| <b>Årsresultat etter minoritetsinteresser</b> |      | <b>-7 003</b> | <b>-4 991</b> |
| <b>Totalresultat</b>                          |      | <b>-7 003</b> | <b>-4 991</b> |
| <b>Overføringer og disponeringer</b>          |      |               |               |
| Overført fra annen egenkapital                |      | -7 003        | -4 991        |
| <b>Sum overføringer og disponeringer</b>      |      | <b>-7 003</b> | <b>-4 991</b> |



## Balanse

| Beløp i: NOK                                   | Note | 2021           | 2020           |
|------------------------------------------------|------|----------------|----------------|
| <b>BALANSE - EIENDELER</b>                     |      |                |                |
| <b>Anleggsmidler</b>                           |      |                |                |
| <b>Immaterielle eiendeler</b>                  |      |                |                |
| Utsatt skattefordel                            | 3    |                |                |
| <b>Sum anleggsmidler</b>                       |      | <b>0</b>       | <b>0</b>       |
| <b>Omløpsmidler</b>                            |      |                |                |
| <b>Varer</b>                                   |      |                |                |
| <b>Bankinnskudd, kontanter og lignende</b>     |      |                |                |
| Bankinnskudd, kontanter o.l.                   |      | 322 992        | 329 995        |
| <b>Sum bankinnskudd, kontanter og lignende</b> |      | <b>322 992</b> | <b>329 995</b> |
| <b>Sum omløpsmidler</b>                        |      | <b>322 992</b> | <b>329 995</b> |
| <b>SUM EIENDELER</b>                           |      | <b>322 992</b> | <b>329 995</b> |
| <b>BALANSE - EGENKAPITAL OG GJELD</b>          |      |                |                |
| <b>Egenkapital</b>                             |      |                |                |
| <b>Innskutt egenkapital</b>                    |      |                |                |
| Aksjekapital                                   |      | 100 000        | 100 000        |
| <b>Sum innskutt egenkapital</b>                |      | <b>100 000</b> | <b>100 000</b> |
| <b>Opptjent egenkapital</b>                    |      |                |                |
| Annen egenkapital                              |      | 222 992        | 229 995        |
| <b>Sum opptjent egenkapital</b>                |      | <b>222 992</b> | <b>229 995</b> |
| <b>Sum egenkapital</b>                         | 4    | <b>322 992</b> | <b>329 995</b> |
| <b>Gjeld</b>                                   |      |                |                |
| <b>Langsiktig gjeld</b>                        |      |                |                |
| Utsatt skatt                                   | 3    |                |                |
| <b>Annen langsiktig gjeld</b>                  |      |                |                |



## Balanse

| <b>Beløp i: NOK</b>             | <b>Note</b> | <b>2021</b>    | <b>2020</b>    |
|---------------------------------|-------------|----------------|----------------|
| Sum langsiktig gjeld            |             | 0              | 0              |
| Betalbar skatt                  | 3           |                |                |
| <b>Sum gjeld</b>                |             | <b>0</b>       | <b>0</b>       |
| <b>SUM EGENKAPITAL OG GJELD</b> |             | <b>322 992</b> | <b>329 995</b> |



## Brønnøysundregistrene

### ÅRSREGNSKAP FOR REGNSKAPSÅRET 2021 - GENERELL INFORMASJON

Journalnummer: 2022 149478

#### Enheten

Organisasjonsnummer: 952 392 131  
Organisasjonsform: Aksjeselskap  
Foretaksnavn: STEIN EIKELAND INVEST AS  
Forretningsadresse: Tallbergveien 2C  
1166 OSLO

#### Regnskapsår

Årsregnskapets periode: 01.01.2021 - 31.12.2021

#### Konsern

Morselskap i konsern: Nei

#### Regnskapsregler

Regler for små foretak benyttet: Ja  
Benyttet ved utarbeidelsen av  
årsregnskapet til selskapet: Regnskapslovens alminnelige regler

#### Årsregnskapet fastsatt av kompetent organ

Bekreftet av representant for selskapet: Stein Bjarne Eikeland  
Dato for fastsettelse av årsregnskapet: 07.03.2022

#### Revisjon

Selskapet har besluttet at årsregnskapet  
ikke skal revideres: Ja  
Årsregnskapet er utarbeidet av ekstern  
autorisert regnskapsfører: Ja  
Ekstern autorisert regnskapsfører har i  
løpet av regnskapsåret bistått ved den  
løpende regnskapsføringen eller utført  
andre tjenester for selskapet enn å  
utarbeide årsregnskapet: Ja

#### Grunnlag for avgivelse

År 2021: Årsregnskap er elektronisk innlevert.  
År 2020: Tall er hentet fra elektronisk innlevert årsregnskap fra 2021.

*Det er ikke krav til at årsregnskapet m.v. som sendes til Regnskapsregisteret er undertegnet. Kontrollen på at dette er utført ligger hos revisor/enhetens øverste organ. Sikkerheten ivaretas ved at innsender har rolle/rettighet for innsending av årsregnskapet via Altinn, og ved at det bekreftes at årsregnskapet er fastsatt av kompetent organ.*

Brønnøysundregistrene, 16.03.2022

---

Brønnøysundregistrene  
Postadresse: Postboks 900, 8910 Brønnøysund  
Telefon: 75 00 75 00  
E-post: firmapost@brreg.no Internett: www.brreg.no  
Organisasjonsnummer: 974 760 673



Organisasjonsnr: 952 392 131  
STEIN EIKELAND INVEST AS

## RESULTATREGNSKAP

| <b>Beløp i: NOK</b>                               | <b>Note</b> | <b>2021</b>   | <b>2020</b>   |
|---------------------------------------------------|-------------|---------------|---------------|
| <b>RESULTATREGNSKAP</b>                           |             |               |               |
| <b>Kostnader</b>                                  |             |               |               |
| Lønnskostnad                                      | 2           |               |               |
| Annen driftskostnad                               | 2           | 7 500         | 6 252         |
| <b>Sum kostnader</b>                              |             | <b>7 500</b>  | <b>6 252</b>  |
| <b>Driftsresultat</b>                             |             | <b>-7 500</b> | <b>-6 252</b> |
| <b>Finansinntekter og<br/>finanskostnader</b>     |             |               |               |
| Annen renteinntekt                                |             | 497           | 1 260         |
| <b>Sum finansinntekter</b>                        |             | <b>497</b>    | <b>1 260</b>  |
| <b>Netto finans</b>                               |             | <b>497</b>    | <b>1 260</b>  |
| <b>Ordinært resultat før<br/>skattekostnad</b>    |             | <b>-7 003</b> | <b>-4 991</b> |
| Skattekostnad på ordinært<br>resultat             | 3           |               |               |
| <b>Ordinært resultat etter<br/>skattekostnad</b>  |             | <b>-7 003</b> | <b>-4 991</b> |
| <b>Årsresultat</b>                                | 4           | <b>-7 003</b> | <b>-4 991</b> |
| <b>Årsresultat etter<br/>minoritetsinteresser</b> |             | <b>-7 003</b> | <b>-4 991</b> |
| <b>Totalresultat</b>                              |             | <b>-7 003</b> | <b>-4 991</b> |
| <b>Overføringer og<br/>disponeringer</b>          |             |               |               |
| Overført fra annen<br>egenkapital                 |             | -7 003        | -4 991        |
| <b>Sum overføringer og<br/>disponeringer</b>      |             | <b>-7 003</b> | <b>-4 991</b> |



Organisasjonsnr: 952 392 131  
STEIN EIKELAND INVEST AS

## BALANSE

| Beløp i: NOK                                   | Note | 2021           | 2020           |
|------------------------------------------------|------|----------------|----------------|
| <b>BALANSE - EIENDELER</b>                     |      |                |                |
| <b>Anleggsmidler</b>                           |      |                |                |
| <b>Immaterielle eiendeler</b>                  |      |                |                |
| Utsatt skattefordel                            | 3    |                |                |
| <b>Sum anleggsmidler</b>                       |      | <b>0</b>       | <b>0</b>       |
| <b>Omløpsmidler</b>                            |      |                |                |
| <b>Varer</b>                                   |      |                |                |
| <b>Bankinnskudd, kontanter og lignende</b>     |      |                |                |
| Bankinnskudd, kontanter o. l.                  |      | 322 992        | 329 995        |
| <b>Sum bankinnskudd, kontanter og lignende</b> |      | <b>322 992</b> | <b>329 995</b> |
| <b>Sum omløpsmidler</b>                        |      | <b>322 992</b> | <b>329 995</b> |
| <b>SUM EIENDELER</b>                           |      | <b>322 992</b> | <b>329 995</b> |
| <b>BALANSE - EGENKAPITAL OG GJELD</b>          |      |                |                |
| <b>Egenkapital</b>                             |      |                |                |
| <b>Innskutt egenkapital</b>                    |      |                |                |
| Aksjekapital                                   |      | 100 000        | 100 000        |
| <b>Sum innskutt egenkapital</b>                |      | <b>100 000</b> | <b>100 000</b> |
| <b>Opptjent egenkapital</b>                    |      |                |                |
| Annen egenkapital                              |      | 222 992        | 229 995        |
| <b>Sum opptjent egenkapital</b>                |      | <b>222 992</b> | <b>229 995</b> |
| <b>Sum egenkapital</b>                         | 4    | <b>322 992</b> | <b>329 995</b> |
| <b>Gjeld</b>                                   |      |                |                |
| <b>Langsiktig gjeld</b>                        |      |                |                |
| Utsatt skatt                                   | 3    |                |                |
| <b>Annen langsiktig gjeld</b>                  |      |                |                |
| <b>Sum langsiktig gjeld</b>                    |      | <b>0</b>       | <b>0</b>       |
| Betalbar skatt                                 | 3    |                |                |
| <b>Sum gjeld</b>                               |      | <b>0</b>       | <b>0</b>       |
| <b>SUM EGENKAPITAL OG GJELD</b>                |      | <b>322 992</b> | <b>329 995</b> |



Organisasjonsnr: 952 392 131  
STEIN EIKELAND INVEST AS

NOTEOPPLYSNINGER - SELSKAP - alle poster oppgitt i hele tall

Note

Antall aksjer og aksjeeiere

Note

2

Antall årsverk i regnskapsåret

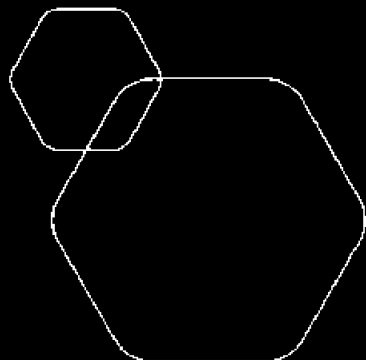
Virksomheten har hatt følgende antall årsverk:

0.00

Omløpsmidler                      Startdato      Sluttdato      Endring

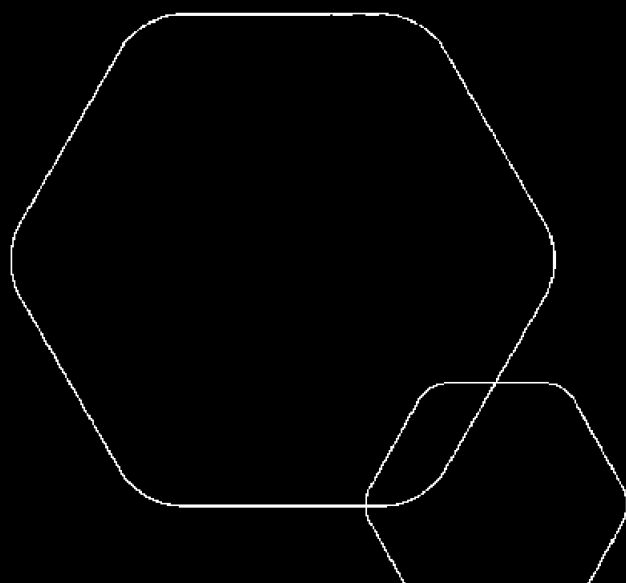
Skattemessig fremf.undersk. Startdato      Sluttdato      Endring

Kortsiktig gjeld                      Startdato      Sluttdato      Endring



**Årsregnskap 2021**  
**Stein Eikeland Invest AS**

Resultatregnskap  
Balanse  
Noter til regnskapet



Org.nr.: 952 392 131




| <b>Stein Eikeland Invest AS</b>           |             |               |               |
|-------------------------------------------|-------------|---------------|---------------|
| <b>Resultatregnskap</b>                   |             |               |               |
| <b>Driftsinntekter og driftskostnader</b> | <b>Note</b> | <b>2021</b>   | <b>2020</b>   |
| Annen driftskostnad                       | 2           | 7 500         | 6 252         |
| <b>Sum driftskostnader</b>                |             | <b>7 500</b>  | <b>6 252</b>  |
| <b>Driftsresultat</b>                     |             | <b>-7 500</b> | <b>-6 252</b> |
| <b>Finansinntekter og finanskostnader</b> |             |               |               |
| Annen renteinntekt                        |             | 497           | 1 260         |
| Resultat av finansposter                  |             | 497           | 1 260         |
| Ordinært resultat før skattekostnad       |             | -7 003        | -4 991        |
| <b>Ordinært resultat</b>                  |             | <b>-7 003</b> | <b>-4 991</b> |
| <b>Årsresultat</b>                        | <b>4</b>    | <b>-7 003</b> | <b>-4 991</b> |
| <b>Overføringer</b>                       |             |               |               |
| Overført fra annen egenkapital            |             | 7 003         | 4 991         |
| <b>Sum overføringer</b>                   |             | <b>-7 003</b> | <b>-4 991</b> |



| <b>Stein Eikeland Invest AS</b> |      |                |                |
|---------------------------------|------|----------------|----------------|
| Balanse                         |      |                |                |
| Eiendeler                       | Note | 2021           | 2020           |
| <b>Omløpsmidler</b>             |      |                |                |
| Bankinnskudd, kontanter o.l.    |      | 322 992        | 329 995        |
| <b>Sum omløpsmidler</b>         |      | <b>322 992</b> | <b>329 995</b> |
| <b>Sum eiendeler</b>            |      | <b>322 992</b> | <b>329 995</b> |
| <b>Egenkapital og gjeld</b>     |      |                |                |
| <b>Innskutt egenkapital</b>     |      |                |                |
| Aksjekapital                    |      | 100 000        | 100 000        |
| <b>Sum innskutt egenkapital</b> |      | <b>100 000</b> | <b>100 000</b> |
| <b>Opptjent egenkapital</b>     |      |                |                |
| Ammen egenkapital               |      | 222 992        | 229 995        |
| <b>Sum opptjent egenkapital</b> |      | <b>222 992</b> | <b>229 995</b> |
| <b>Sum egenkapital</b>          | 4    | <b>322 992</b> | <b>329 995</b> |
| <b>Gjeld</b>                    |      |                |                |
| <b>Sum gjeld og egenkapital</b> |      | <b>322 992</b> | <b>329 995</b> |

Oslo, 04.03.2022  
Styret i Stein Eikeland Invest AS

  
Stein Bjarne Eikeland  
Styreleder/daglig leder

Side 3



## Regnskapsprinsipper

Årsregnskapet er satt opp i samsvar med regnskapsloven og NRS 8 - God regnskapsskikk for små foretak.

## SKATT

Skattekostnaden i resultatregnskapet omfatter både periodens betalbare skatt og endring i utsatt skatt. Utsatt skatt er beregnet med 22 % på grunnlag av de midlertidige forskjeller som eksisterer mellom regnskapsmessige og skattemessige verdier, samt ligningsmessig underskudd til fremføring ved utgangen av regnskapsåret. Skatteøkende og skattereduserende midlertidige forskjeller som reverserer eller kan reverseres i samme periode er utlignet og nettoført.

## KLASSIFISERING OG VURDERING AV OMLØPSMIDLER

Omløpsmidler og kortsiktig gjeld omfatter normalt poster som forfaller til betaling innen ett år etter balansedagen, samt poster som knytter seg til varekretsløpet. Omløpsmidler vurderes til laveste verdi av anskaffelseskost og virkelig verdi.

## Note 2 Lønnskostnader og antall årsverk

Selskapet har ingen ansatte.

## Note 3 Skatt

| Årets skattekostnad                      | 2021          | 2020          |
|------------------------------------------|---------------|---------------|
| Resultatført skatt på ordinært resultat: |               |               |
| Betalbar skatt                           | 0             | 0             |
| Endring i utsatt skattefordel            | 0             | 0             |
| <b>Skattekostnad ordinært resultat</b>   | <b>0</b>      | <b>0</b>      |
| Skattepliktig inntekt:                   |               |               |
| Ordinært resultat før skatt              | -7 003        | -4 991        |
| Permanente forskjeller                   | 0             | 0             |
| <b>Skattepliktig inntekt</b>             | <b>-7 003</b> | <b>-4 991</b> |
| Betalbar skatt i balansen:               |               |               |
| Betalbar skatt på årets resultat         | 0             | 0             |
| <b>Sum betalbar skatt i balansen</b>     | <b>0</b>      | <b>0</b>      |
| Beregning av effektiv skattesats         |               |               |
| Resultat før skatt                       | -7 003        | -4 991        |
| Beregnet skatt av resultat før skatt     | -1 541        | -1 098        |
| <b>Sum</b>                               | <b>-1 541</b> | <b>-1 098</b> |
| Effektiv skattesats                      | 22,0 %        | 22,0 %        |

Skatteeffekten av midlertidige forskjeller og underskudd til fremføring som har gitt opphav til utsatt skatt og utsatte skattefordeler, spesifisert på typer av midlertidige forskjeller

|                                           | 2021    | 2020    | Endring |
|-------------------------------------------|---------|---------|---------|
| Akkumulert fremførbart underskudd         | -77 636 | -70 632 | 7 003   |
| Inngår ikke i beregningen av utsatt skatt | 77 636  | 70 632  | -7 003  |



Utsatt skattefordel (22 %) 0 0 0

I henhold til God regnskapsskikk for små foretak balanseføres ikke utsatt skattefordel.

#### Note 4 Egenkapital

|                      | Aksjekapital   | Overkurs | Annen<br>Innskutt<br>egenkapital | Annen<br>egenkapital | Sum<br>egenkapital |
|----------------------|----------------|----------|----------------------------------|----------------------|--------------------|
| Pr. 31.12.2020       | 100 000        | 0        | 0                                | 229 995              | 329 995            |
| Årets resultat       |                |          |                                  | -7 003               | -7 003             |
| <b>Pr 31.12.2021</b> | <b>100 000</b> | <b>0</b> | <b>0</b>                         | <b>222 992</b>       | <b>322 992</b>     |

Styreleder eier samtlige aksjer i selskapet.