



ÅRSREGNSKAPET FOR REGNSKAPSÅRET 2024 - GENERELL INFORMASJON

Enheten

| | |
|----------------------|---------------------------------|
| Organisasjonsnummer: | 931 124 633 |
| Organisasjonsform: | Aksjeselskap |
| Foretaksnavn: | FORTE HOLDING AS |
| Forretningsadresse: | Wergelandsveien 25 0167 OSLO |

Regnskapsår

| | |
|-------------------------|-------------------------|
| Årsregnskapets periode: | 01.01.2024 - 31.12.2024 |
|-------------------------|-------------------------|

Konsern

| | |
|---------------------------|----|
| Mørselskap i konsern: | Ja |
| Konsernregnskap lagt ved: | Ja |

Regnskapsregler

| | |
|--|------------------------------------|
| Regler for små foretak benyttet: | Nei |
| Benyttet ved utarbeidelsen av årsregnskapet til selskapet: | Regnskapslovens alminnelige regler |
| Benyttet ved utarbeidelsen av årsregnskapet til konsernet: | Regnskapslovens alminnelige regler |

Årsregnskapet fastsatt av kompetent organ

| | |
|--|-----------------------|
| Bekreftet av representant for selskapet: | John Øyvind Kårikstad |
| Dato for fastsettelse av årsregnskapet: | 26.06.2025 |

Grunnlag for avgivelse

| |
|--|
| År 2024: Årsregnskapet er elektronisk innlevert |
| År 2023: Tall er hentet fra elektronisk innlevert årsregnskap fra 2024 |

Det er ikke krav til at årsregnskapet m.v. som sendes til Regnskapsregisteret er undertegnet. Kontrollen på at dette er utført ligger hos revisor/enhetens øverste organ. Sikkerheten ivaretas ved at innsender har rolle/rettighet for innsending av årsregnskapet via Altinn, og ved at det bekreftes at årsregnskapet er fastsatt av kompetent organ.

Brønnøysundregistrene, 13.08.2025



Resultatregnskap

| Beløp i: NOK | Note | 2024 | 2023 |
|--|------|---------------------|-----------------|
| RESULTATREGNSKAP | | | |
| Kostnader | | | |
| Annen driftskostnad | 3 | 277 919 | 81 790 |
| Sum kostnader | | 277 919 | 81 790 |
| Driftsresultat | | -277 919 | -81 790 |
| Finansinntekter og finanskostnader | | | |
| Inntekt på investering i datterselskap og tilknyttet selskap | 6 | 2 540 000 | 0 |
| Sum finansinntekter | | 2 540 000 | 0 |
| Nedskrivning av finansielle eiendeler | | 138 010 900 | 0 |
| Annen rentekostnad | | 454 | 0 |
| Sum finanskostnader | | 138 011 354 | 0 |
| Netto finans | | -135 471 354 | 0 |
| Resultat før skattekostnad | | -135 749 273 | -81 790 |
| Skattekostnad | | 0 | 19 384 |
| Årsresultat | | -135 749 273 | -101 174 |
| Overføringer og disponeringer | | | |
| Ordinært utbytte | | 2 340 000 | 0 |
| Overføringer til/fra annen egenkapital | | -138 089 273 | -101 174 |
| Sum overføringer og disponeringer | | -135 749 273 | -101 174 |



Balanse

| Beløp i: NOK | Note | 2024 | 2023 |
|--|------|--------------------|--------------------|
| BALANSE - EIENDELER | | | |
| Anleggsmidler | | | |
| Immaterielle eiendeler | | | |
| Finansielle anleggsmidler | | | |
| Investering i datterselskap | 6 | 269 240 000 | 407 250 900 |
| Sum finansielle anleggsmidler | | 269 240 000 | 407 250 900 |
| Sum anleggsmidler | | 269 240 000 | 407 250 900 |
| Omløpsmidler | | | |
| Varer | | | |
| Fordringer | | | |
| Andre fordringer | | 29 781 | 0 |
| Sum fordringer | | 29 781 | 0 |
| Bankinnskudd, kontanter og lignende | | | |
| Bankinnskudd, kontanter og lignende | 8 | 127 368 | 223 853 |
| Sum bankinnskudd, kontanter og lignende | | 127 368 | 223 853 |
| Sum omløpsmidler | | 157 149 | 223 853 |
| SUM EIENDELER | | 269 397 149 | 407 474 753 |
| BALANSE - EGENKAPITAL OG GJELD | | | |
| Egenkapital | | | |
| Innskutt egenkapital | | | |
| Aksjekapital | 9 | 635 000 | 635 000 |
| Overkurs | | 268 729 883 | 406 819 156 |
| Sum innskutt egenkapital | | 269 364 883 | 407 454 156 |
| Sum egenkapital | | 269 364 883 | 407 454 156 |



Balanse

| Beløp i: NOK | Note | 2024 | 2023 |
|---------------------------------|-------------|--------------------|--------------------|
| Sum langsiktig gjeld | | 0 | 0 |
| Kortsiktig gjeld | | | |
| Leverandørgjeld | | 32 267 | 1 214 |
| Betalbar skatt | 7 | 0 | 19 384 |
| Sum kortsiktig gjeld | | 32 267 | 20 598 |
| Sum gjeld | | 32 267 | 20 598 |
| SUM EGENKAPITAL OG GJELD | | 269 397 150 | 407 474 754 |



Konsernets resultatregnskap

| Beløp i: NOK | Note | 2024 | 2023 |
|---|------|---------------------|--------------------|
| RESULTATREGNSKAP | | | |
| Inntekter | | | |
| Salgsinntekt | | 386 752 499 | 191 743 120 |
| Annen driftsinntekt | | 4 019 741 | 1 742 621 |
| Sum inntekter | 2 | 390 772 240 | 193 485 741 |
| Kostnader | | | |
| Varekostnad | | 95 074 398 | 43 161 515 |
| Lønnskostnad | 3 | 253 855 431 | 114 501 311 |
| Avskrivning på varige driftsmidler og immaterielle eiendeler | 4, 5 | 51 057 199 | 24 680 499 |
| Nedskrivning av varige driftsmidler og immaterielle eiendeler | 4 | 136 584 434 | 0 |
| Annen driftskostnad | 3 | 61 586 627 | 27 796 860 |
| Sum kostnader | | 598 158 089 | 210 140 185 |
| Driftsresultat | | -207 385 849 | -16 654 444 |
| Finansinntekter og finanskostnader | | | |
| Inntekt på investering i datterselskap og tilknyttet selskap | 6 | 281 052 | -139 032 |
| Annen renteinntekt | | 1 939 233 | 2 010 410 |
| Annen finansinntekt | | 3 715 559 | 302 708 |
| Sum finansinntekter | | 5 935 844 | 2 174 086 |
| Nedskrivning av finansielle eiendeler | | 4 813 968 | 0 |
| Annen rentekostnad | | 938 384 | 0 |
| Annen finanskostnad | | 12 604 347 | 2 324 644 |
| Sum finanskostnader | | 18 356 699 | 2 324 644 |
| Netto finans | | -12 420 855 | -150 558 |
| Resultat før skattekostnad | | -219 806 704 | -16 805 002 |
| Skattekostnad | 7 | -21 578 627 | -1 246 630 |
| Årsresultat | | -198 228 077 | -15 558 372 |
| Minoritetsinteresser | | -37 587 962 | -6 218 474 |
| Årsresultat etter minoritetsinteresser | | -160 640 115 | -9 339 898 |



Konsernets resultatregnskap

| Beløp i: NOK | Note | 2024 | 2023 |
|--|-------------|---------------------|-------------------|
| Overføringer og disponeringer | | | |
| Ordinært utbytte | | 4 127 917 | 4 800 000 |
| Overføringer til/fra annen egenkapital | | -164 768 032 | -14 139 898 |
| Sum overføringer og disponeringer | | -160 640 115 | -9 339 898 |



Konsernets balanse

| Beløp i: NOK | Note | 2024 | 2023 |
|---|------|--------------------|--------------------|
| BALANSE - EIENDELER | | | |
| Anleggsmidler | | | |
| Immaterielle eiendeler | | | |
| Konsesjoner, patenter, lisenser, varemerker og lignende rettigheter | 4 | 299 057 594 | 373 663 214 |
| Utsatt skattefordel | 7 | 6 681 400 | 789 294 |
| Goodwill | 4 | 16 740 793 | 124 188 752 |
| Sum immaterielle eiendeler | | 322 479 787 | 498 641 260 |
| Varige driftsmidler | | | |
| Tomter, bygninger og annen fast eiendom | | 10 000 000 | 11 099 002 |
| Driftsløsøre, inventar, verktøy, kontormaskiner og lignende | | 11 026 657 | 12 866 520 |
| Sum varige driftsmidler | 5 | 21 026 657 | 23 965 522 |
| Finansielle anleggsmidler | | | |
| Investering i annet foretak i samme konsern | 6 | 27 171 723 | 27 083 637 |
| Investeringer i aksjer og andeler | | 1 272 569 | 6 522 365 |
| Sum finansielle anleggsmidler | | 28 444 292 | 33 606 002 |
| Sum anleggsmidler | | 371 950 736 | 556 212 784 |
| Omløpsmidler | | | |
| Varer | | | |
| Fordringer | | | |
| Kundefordringer | | 52 443 475 | 75 489 318 |
| Andre fordringer | | 8 320 983 | 6 605 123 |
| Sum fordringer | | 60 764 458 | 82 094 441 |
| Bankinnskudd, kontanter og lignende | | | |
| Bankinnskudd, kontanter og lignende | 8 | 79 663 432 | 94 388 895 |
| Sum bankinnskudd, kontanter og lignende | | 79 663 432 | 94 388 895 |
| Sum omløpsmidler | | 140 427 890 | 176 483 336 |
| SUM EIENDELER | | 512 378 626 | 732 696 120 |



Konsernets balanse

| Beløp i: NOK | Note | 2024 | 2023 |
|--|------|--------------------|--------------------|
| BALANSE - EGENKAPITAL OG GJELD | | | |
| Egenkapital | | | |
| Innskutt egenkapital | | | |
| Aksjekapital | 9 | 635 000 | 635 000 |
| Overkurs | | 268 729 883 | 406 819 156 |
| Sum innskutt egenkapital | | 269 364 883 | 407 454 156 |
| Opptjent egenkapital | | | |
| Udekket tap | | 48 585 897 | 32 192 989 |
| Minoritetsinteresser | | 134 752 567 | 181 612 471 |
| Sum opptjent egenkapital | | 86 166 670 | 149 419 482 |
| Sum egenkapital | 10 | 355 531 553 | 556 873 638 |
| Gjeld | | | |
| Langsiktig gjeld | | | |
| Utsatt skatt | 7 | 65 758 000 | 82 170 000 |
| Andre avsetninger for forpliktelser | | 555 426 | |
| Sum avsetninger for forpliktelser | | 66 313 426 | 82 170 000 |
| Annen langsiktig gjeld | | | |
| Øvrig langsiktig gjeld | 11 | 15 687 279 | 26 493 541 |
| Sum annen langsiktig gjeld | | 15 687 279 | 26 493 541 |
| Sum langsiktig gjeld | | 82 000 705 | 108 663 541 |
| Kortsiktig gjeld | | | |
| Leverandørgjeld | | 17 765 435 | 16 494 736 |
| Betalbar skatt | 7 | 2 165 700 | 5 720 100 |
| Skyldige offentlige avgifter | | 21 533 502 | 21 231 340 |
| Annen kortsiktig gjeld | | 33 381 731 | 23 712 765 |
| Sum kortsiktig gjeld | | 74 846 368 | 67 158 941 |
| Sum gjeld | | 156 847 073 | 175 822 482 |
| SUM EGENKAPITAL OG GJELD | | 512 378 626 | 732 696 120 |



Konsernets balanse

| Beløp i: NOK | Note | 2024 | 2023 |
|---------------------|-------------|-------------|-------------|
|---------------------|-------------|-------------|-------------|



VARDER

Til generalforsamlingen i
Forte Holding AS

Uavhengig revisors beretning

Konklusjon

Vi har revidert årsregnskapet for Forte Holding AS som viser et underskudd i selskapsregnskapet på kr 135 749 273 og et underskudd i konsernregnskapet på kr 198 228 077.

Årsregnskapet består av:

- Selskapsregnskapet, som består av balanse per 31. desember 2024, resultatregnskap og kontantstrømpoppstilling for regnskapsåret avsluttet per denne datoen og noter til årsregnskapet, herunder et sammendrag av viktige regnskapsprinsipper, og
- Konsernregnskapet, som består av balanse per 31. desember 2024, resultatregnskap og kontantstrømpoppstilling for regnskapsåret avsluttet per denne datoen og noter til årsregnskapet, herunder et sammendrag av viktige regnskapsprinsipper.

Etter vår mening

- oppfyller årsregnskapet gjeldende lovkrav,
- gir årsregnskapet et rettviseende bilde av selskapets finansielle stilling per 31. desember 2024 og av dets resultater og kontantstrømmer for regnskapsåret avsluttet per denne datoen i samsvar med regnskapslovens regler og god regnskapsskikk i Norge, og
- gir konsernregnskapet et rettviseende bilde av konsernets finansielle stilling per 31. desember 2024 og av dets resultater og kontantstrømmer for regnskapsåret avsluttet per denne datoen i samsvar med regnskapslovens regler og god regnskapsskikk i Norge.

Grunnlag for konklusjonen

Vi har gjennomført revisjonen i samsvar med International Standards on Auditing (ISA-ene). Våre oppgaver og plikter i henhold til disse standardene er beskrevet nedenfor under Revisors oppgaver og plikter ved revisjonen av årsregnskapet. Vi er uavhengige av selskapet i samsvar med kravene i relevante lover og forskrifter i Norge og International Code of Ethics for Professional Accountants (inkludert internasjonale uavhengighetsstandarder) utstedt av International Ethics Standards Board for Accountants (IESBA-reglene), og vi har overholdt våre øvrige etiske forpliktelser i samsvar med disse kravene. Innhentet revisjonsbevis er etter vår vurdering tilstrekkelig og hensiktsmessig som grunnlag for vår konklusjon.



Revisjonsselskapet Varder AS - www.varder.no - revisjon@varder.no - Tlf. + 47 22 08 35 10
Henrik Ibsens gate 60A 0255 Oslo - Foretaksregisteret NO 983 535 712 MVA
Member of Clarkson Hyde Global. Helping you take on the world.

Dette dokumentet er signert med PAdES-formatet (PDF Advanced Electronic Signatures) av Signicat. Dette sikrer dokumentet og dets vedlegg mot endringer etter signering.

SIGNICAT



VARDER

Øvrig informasjon

Styret er ansvarlige for informasjonen i årsberetningen som er publisert sammen med årsregnskapet. Vår konklusjon om årsregnskapet ovenfor dekker ikke informasjonen i årsberetningen.

I forbindelse med revisjonen av årsregnskapet er det vår oppgave å lese årsberetningen. Formålet er å vurdere hvorvidt det foreligger vesentlig inkonsistens mellom årsberetningen og årsregnskapet og den kunnskap vi har opparbeidet oss under revisjonen av årsregnskapet, eller hvorvidt informasjon i årsberetningen ellers fremstår som vesentlig feil.

Vi har plikt til å rapportere dersom årsberetningen fremstår som vesentlig feil. Vi har ingenting å rapportere i så henseende.

Basert på kunnskapen vi har opparbeidet oss i revisjonen, mener vi at årsberetningen

- er konsistent med årsregnskapet og
- inneholder de opplysninger som skal gis i henhold til gjeldende lovkrav.

Ledelsens ansvar for årsregnskapet

Styret er ansvarlig for å utarbeide årsregnskapet og for at det gir et rettviseende bilde i samsvar med regnskapslovens regler og god regnskapsskikk i Norge. Ledelsen er også ansvarlig for slik intern kontroll som den finner nødvendig for å kunne utarbeide et årsregnskap som ikke inneholder vesentlig feilinformasjon, verken som følge av misligheter eller utilsiktede feil.

Ved utarbeidelsen av årsregnskapet må ledelsen ta standpunkt til selskapets evne til fortsatt drift og opplyse om forhold av betydning for fortsatt drift. Forutsetningen om fortsatt drift skal legges til grunn for årsregnskapet så lenge det ikke er sannsynlig at virksomheten vil bli avvirket.

Revisors oppgaver og plikter ved revisjonen av årsregnskapet

Vårt mål er å oppnå betryggende sikkerhet for at årsregnskapet som helhet ikke inneholder vesentlig feilinformasjon, verken som følge av misligheter eller utilsiktede feil, og å avgi en revisjonsberetning som inneholder vår konklusjon. Betryggende sikkerhet er en høy grad av sikkerhet, men ingen garanti for at en revisjon utført i samsvar med ISA-ene, alltid vil avdekke vesentlig feilinformasjon. Feilinformasjon kan oppstå som følge av misligheter eller utilsiktede feil. Feilinformasjon er å anse som vesentlig dersom den enkeltvis eller samlet med rimelighet kan forventes å påvirke de økonomiske beslutningene som brukerne foretar, på grunnlag av årsregnskapet.

For videre beskrivelse av revisors oppgaver og plikter vises det til <https://revisorforeningen.no/revisjonsberetninger>

Oslo, 23.06.2025

Revisjonsselskapet Varder AS

Robert Gjelstenli
Statsautorisert revisor

Elektronisk signert



Elektronisk signatur

Signert av

Gjelstenli, Robert



Dato og tid (UTC+01:00) Central European Time (Berlin) (DD.MM.YYYY HH:MM:SS)

23.06.2025 21:44:53

Signaturmetode

Norwegian BankID

Dette dokumentet er signert med elektronisk signatur. En elektronisk signatur er juridisk forpliktende på samme måte som en håndskrevet signatur på papir. Denne siden er lagt til dokumentet for å vise grunnleggende informasjon om signaturen(e), og på de følgende sidene kan du lese dokumentet som er signert. Vedlagt finnes også en PDF med signaturdetaljer, og en XML-fil med innholdet i den elektroniske signaturen(e). Vedleggene kan brukes for å verifisere gyldigheten av dokumentets signatur ved behov.



Årsregnskap for 2024

Forte Holding AS

Konsern og selskapsregnskap

Innhold:

Resultatregnskap

Balanse

Kontantstrømoppstilling

Noter

Årsberetning



Beløp i hele kroner

| Mor | | Resultatregnskap Forte Holding AS | | Konsern | | |
|---------------------|-----------------|--|--|---------|---------------------|---------------------|
| 2024 | 2023 | | | Note | 2024 | 2023 |
| - | - | Sølgssinntekt | | | 386 752 499 | 191 743 120 |
| - | - | Annen driftsinntekt | | | 4 019 740 | 1 742 621 |
| - | - | Sum driftsinntekt | | 2 | <u>390 772 240</u> | <u>193 485 741</u> |
| - | - | Varekostnad | | | -95 074 398 | -43 161 515 |
| - | - | Lønnskostnad | | 3 | -253 855 431 | -114 501 311 |
| - | - | Avskrivning på varige driftsm. og immatr. eiendeler | | 4,5 | -51 057 199 | -24 680 499 |
| - | - | Nedskrivning av varige driftsm. og immatr. eiendeler | | 4 | -136 584 434 | - |
| -277 919 | -81 790 | Annen driftskostnad | | 3 | -61 586 627 | -27 796 860 |
| <u>-277 919</u> | <u>-81 790</u> | Sum driftskostnader | | | <u>-598 158 089</u> | <u>-210 140 185</u> |
| <u>-277 919</u> | <u>-81 790</u> | Driftsresultat | | | <u>-207 385 849</u> | <u>-16 654 444</u> |
| 2 540 000 | - | Inntekt på investering i datter-/tilknyttet selskap | | 6 | 281 052 | -139 032 |
| - | - | Annen renteinntekt | | | 1 939 233 | 2 010 410 |
| - | - | Annen finansinntekt | | | 3 715 559 | 302 708 |
| <u>2 540 000</u> | - | Sum finansinntekter | | | <u>5 935 844</u> | <u>2 174 086</u> |
| -138 010 900 | - | Nedskrivning av finansielle eiendeler | | | -4 813 968 | - |
| -454 | - | Annen rentekostnad | | | -938 384 | - |
| - | - | Annen finanskostnad | | | -12 604 347 | -2 324 644 |
| <u>-138 011 354</u> | - | Sum finanskostnader | | | <u>-18 356 699</u> | <u>-2 324 644</u> |
| <u>-135 471 354</u> | - | Netto finans | | | <u>-12 420 855</u> | <u>-150 558</u> |
| <u>-135 749 273</u> | <u>-81 790</u> | Ordinært resultat før skattekostnad | | | <u>-219 806 704</u> | <u>-16 805 002</u> |
| - | -19 384 | Skattekostnad på ordinært resultat | | 7 | 21 578 627 | 1 246 630 |
| <u>-135 749 273</u> | <u>-101 174</u> | Ordinært resultat | | | <u>-198 228 077</u> | <u>-15 558 372</u> |
| <u>-135 749 273</u> | <u>-101 174</u> | Årsresultat | | | <u>-198 228 077</u> | <u>-15 558 372</u> |
| | | Overføringer | | | | |
| 2 340 000 | - | Utbytte | | | 4 127 917 | -4 528 196 |
| - | - | Minoritetsinteresser | | | -37 587 962 | -6 218 474 |
| -138 089 273 | -101 174 | Annen egenkapital | | | -164 768 032 | -4 811 702 |
| <u>-135 749 273</u> | <u>-101 174</u> | Sum | | | <u>-198 228 077</u> | <u>-15 558 372</u> |



| Beløp i hele kroner | | Balanse (aktiva) | | Konsern | |
|----------------------------------|--------------------|---|------------|--------------------|--------------------|
| | Mor | Forfte Holding AS | | | |
| 31.12.2024 | 31.12.2023 | | 31.12.2024 | 31.12.2023 | |
| EIENDELER | | | | | |
| Anleggsmidler | | | | | |
| Immaterielle eiendeler | | | | | |
| - | - | Konsesjoner, patenter, lisenser, varem. og lign. rettig ... | 4 | 299 057 594 | 373 663 214 |
| - | - | Utsatt skattefordel | 7 | 6 681 400 | 789 294 |
| - | - | Goodwill | 4 | 16 740 793 | 124 188 752 |
| <u>-</u> | <u>-</u> | Sum immaterielle eiendeler | | <u>322 479 787</u> | <u>498 641 260</u> |
| Varige driftsmidler | | | | | |
| - | - | Tomter, bygninger og annen fast eiendom | | 10 000 000 | 11 099 002 |
| - | - | Driftsløsøre, inventar, verktøy, kontormaskiner og lign. | | 11 026 657 | 12 866 520 |
| <u>-</u> | <u>-</u> | Sum varige driftsmidler | 5 | <u>21 026 657</u> | <u>23 965 522</u> |
| Finansielle anleggsmidler | | | | | |
| 269 240 000 | 407 250 900 | Investeringer i datterselskap | 6 | - | - |
| - | - | Investeringer i tilknyttet selskap | 6 | 27 171 723 | 27 083 637 |
| - | - | Investeringer i aksjer og andeler | | 1 272 569 | 6 522 365 |
| <u>269 240 000</u> | <u>407 250 900</u> | Sum finansielle anleggsmidler | | <u>28 444 292</u> | <u>33 606 002</u> |
| <u>269 240 000</u> | <u>407 250 900</u> | Sum anleggsmidler | | <u>371 950 736</u> | <u>556 212 784</u> |
| Omløpsmidler | | | | | |
| Fordringer | | | | | |
| - | - | Kundefordringer | | 52 443 475 | 75 489 318 |
| 29 781 | - | Andre fordringer | | 8 320 983 | 6 605 123 |
| <u>29 781</u> | <u>-</u> | Sum fordringer | | <u>60 764 458</u> | <u>82 094 441</u> |
| 127 368 | 223 853 | Bankinnskudd, kontanter og lignende | 8 | 79 663 432 | 94 388 895 |
| <u>127 368</u> | <u>223 853</u> | Sum bankinnskudd, kontanter og lignende | | <u>79 663 432</u> | <u>94 388 895</u> |
| <u>157 149</u> | <u>223 853</u> | Sum omløpsmidler | | <u>140 427 890</u> | <u>176 483 336</u> |
| <u>269 397 149</u> | <u>407 474 753</u> | Sum eiendeler | | <u>512 378 626</u> | <u>732 696 120</u> |



| Beløp i hele kroner | | Balanse (passiva) | | Konsern | |
|------------------------------------|--------------------|-------------------|--------------------|--------------------|------------|
| Mor | | Forte Holding AS | | | |
| 31.12.2024 | 31.12.2023 | 31.12.2024 | 31.12.2023 | 31.12.2024 | 31.12.2023 |
| EGENKAPITAL OG GJELD | | | | | |
| Egenkapital | | | | | |
| Innskutt egenkapital | | | | | |
| 635 000 | 635 000 | 9 | 635 000 | 635 000 | |
| 268 729 883 | 406 819 156 | | 268 729 883 | 406 819 156 | |
| <u>269 364 883</u> | <u>407 454 156</u> | | <u>269 364 883</u> | <u>407 454 156</u> | |
| Opptjent egenkapital | | | | | |
| - | - | | -48 585 897 | -32 192 989 | |
| - | - | | 134 752 567 | 181 612 471 | |
| <u>-</u> | <u>-</u> | | <u>86 166 670</u> | <u>149 419 482</u> | |
| <u>269 364 883</u> | <u>407 454 156</u> | 10 | <u>355 531 553</u> | <u>556 873 638</u> | |
| Gjeld | | | | | |
| Avsetning for forpliktelser | | | | | |
| - | - | 7 | 65 758 000 | 82 170 000 | |
| - | - | | 555 426 | - | |
| <u>-</u> | <u>-</u> | | <u>66 313 426</u> | <u>82 170 000</u> | |
| Annenn langsiktig gjeld | | | | | |
| - | - | 11 | 15 687 279 | 26 493 541 | |
| <u>-</u> | <u>-</u> | | <u>15 687 279</u> | <u>26 493 541</u> | |
| <u>-</u> | <u>-</u> | | <u>82 000 705</u> | <u>108 663 541</u> | |
| Kortsiktig gjeld | | | | | |
| 32 267 | 1 214 | | 17 765 435 | 16 494 736 | |
| - | 19 384 | 7 | 2 165 700 | 5 720 100 | |
| - | - | | 21 533 502 | 21 231 340 | |
| - | - | | 33 381 731 | 23 712 765 | |
| <u>32 267</u> | <u>20 598</u> | | <u>74 846 368</u> | <u>67 158 941</u> | |
| <u>32 267</u> | <u>20 598</u> | | <u>156 847 073</u> | <u>175 822 482</u> | |
| <u>269 397 150</u> | <u>407 474 754</u> | | <u>512 378 626</u> | <u>732 696 120</u> | |

Oslo, 28.05.2025

John Kärrikstad
John Kärrikstad (Jun 11, 2025 14:33 GMT+2)
John Øyvind Kärrikstad
Styrets leder

Endre Dingsør
Endre Dingsør
Styremedlem

Frida Lillebøe
Frida Lillebøe (Jun 16, 2025 18:24 GMT+2)
Frida Lahn-Johannessen Lillebøe
Styremedlem

Alexander Togba
Alexander Togba (Jun 18, 2025 22:56 GMT+2)
Alexander Sveen Togba
Styremedlem



| Mor | | Kontantstrømoppstilling - indirekte modell | | Konsern | |
|--|----------------|---|--|--------------------|--------------------|
| 2024 | 2023 | Forto Holding AS | | 2024 | 2023 |
| Kontantstrømmer fra operasjonelle aktiviteter | | | | | |
| -135 749 273 | -81 790 | Resultat før skattekostnad | | -219 806 704 | -16 805 002 |
| -19 384 | - | Periodens betalte skatt | | -4 279 881 | -5 230 959 |
| - | - | Ordinære avskrivinger | | 51 057 199 | 24 680 499 |
| 138 010 900 | - | Nedskrivning anleggsmidler | | 141 398 402 | - |
| - | - | Endring i kundefordringer | | 23 045 843 | -15 060 706 |
| 31 053 | 1 214 | Endring i leverandørgjeld | | 1 270 699 | 711 757 |
| - | - | Effekt av valutakursendringer | | 344 996 | -448 203 |
| - | - | Poster klassifisert som investerings-/finansieringsaktiviteter | | -88 086 | - |
| -29 781 | - | Endring i andre tidsavgrensingsposter | | 11 297 636 | 3 746 671 |
| <u>2 243 515</u> | <u>-80 576</u> | = Netto kontantstrøm fra operasjonelle aktiviteter | | <u>4 240 104</u> | <u>-8 405 943</u> |
| Kontantstrømmer fra investeringsaktiviteter | | | | | |
| - | - | Utbetalinger ved kjøp av varige driftsmidler | | -1 347 218 | -722 505 |
| - | - | Innbetalinger ved salg av aksjer og andeler i andre foretak | | -295 488 | - |
| - | - | Utbetalinger ved kjøp av aksjer og andeler i andre foretak | | - | -2 560 123 |
| - | - | Innbetalinger ved salg av andre investeringer | | - | 122 610 548 |
| - | - | Utbetalinger ved kjøp av andre investeringer | | - | -277 107 |
| <u>-</u> | <u>-</u> | = Netto kontantstrøm fra investeringsaktiviteter | | <u>-1 642 706</u> | <u>119 050 814</u> |
| Kontantstrømmer fra finansieringsaktiviteter | | | | | |
| - | - | Innbetalinger ved opptak av ny langsiktig gjeld | | 7 445 576 | - |
| - | - | Utbetalinger ved nedbetaling av langsiktig gjeld | | -20 007 464 | -7 416 383 |
| - | 304 430 | Innbetaling av egenkapital | | 920 097 | 488 603 |
| - | - | Tilbakebetaling av egenkapital | | -1 553 153 | - |
| -2 340 000 | - | Utbetaling av utbytte | | -4 127 917 | -9 328 196 |
| <u>-2 340 000</u> | <u>304 430</u> | = Netto kontantstrøm fra finansieringsaktiviteter | | <u>-17 322 861</u> | <u>-16 255 976</u> |
| -96 485 | 223 854 | = Netto endring i kontanter og kontantekvivalenter | | -14 725 463 | 94 388 895 |
| 223 853 | - | + Beholdning av kontanter og kontantekvivalenter ved periodens begynnelse | | 94 388 895 | - |
| <u>127 368</u> | <u>223 854</u> | = Beholdning av kontanter og kontantekvivalenter ved periodens slutt | | <u>79 663 432</u> | <u>94 388 895</u> |



Note 1 - Regnskapsprinsipper

Årsregnskapet er satt opp i samsvar med regnskapslovens bestemmelser og god regnskapsskikk.

Konsolidering

Konsernregnskapet inkluderer Forte Holding AS og selskaper som Forte Holding AS har bestemmende innflytelse over. Bestemmende innflytelse oppnås normalt når konsernet eier mer enn 50 % av aksjene i selskapet, og konsernet er i stand til å utøve faktisk kontroll over selskapet. Minoritetsinteresser inngår i konsernets egenkapital. Transaksjoner og mellomværende mellom selskapene i konsernet er eliminert. Konsernregnskapet er utarbeidet etter ensartede prinsipper, ved at datterselskapet følger de samme regnskapsprinsipper som morselskapet.

Oppkjøpsmetoden benyttes ved regnskapsføring av virksomhets sammenslutninger. Selskaper som er kjøpt eller solgt i løpet av året inkluderes i konsernregnskapet fra det tidspunktet kontroll oppnås og inntil kontroll opphører.

Tilknyttede selskaper er enheter hvor konsernet har betydelig (men ikke bestemmende) innflytelse, over den finansielle og operasjonelle styringen (normalt ved eierandel på mellom 20 % og 50 %). Konsernregnskapet inkluderer konsernets andel av resultat fra tilknyttede selskaper regnskapsført etter egenkapitalmetoden fra det tidspunktet betydelig innflytelse oppnås og inntil slik innflytelse opphører.

Når konsernets tapsandel overstiger investeringen i et tilknyttet selskap, reduseres konsernets balanseførte verdi til null og ytterligere tap regnskapsføres ikke med mindre konsernet har en forpliktelse til å dekke dette tapet.

Bruk av estimater

Ledelsen har brukt estimater og forutsetninger som har påvirket resultatregnskapet og verdsettelsen av eiendeler og gjeld, samt usikre eiendeler og forpliktelser på balansedagen under utarbeidelsen av årsregnskapet i henhold til god regnskapsskikk.

Valuta

Balanseposter i utenlandsk valuta er konsolidert med valutakurs per 31.12, mens resultatposter i utenlandsk valuta er konsolidert med snittkurs for perioden.

Salgsinntekter

Inntekter fra salg av tjenester resultatføres i takt med levering.



Skatt

Skattekostnad består av betalbar skatt og endring i utsatt skatt. Utsatt skatt/skattefordel er beregnet på alle forskjeller mellom regnskapsmessig og skattemessig verdi på eiendeler og gjeld. Utsatt skatt er beregnet med 22 % på grunnlag av de midlertidige forskjeller som eksisterer mellom regnskapsmessige og skattemessige verdier, samt skattemessig underskudd til fremføring ved utgangen av regnskapsåret. Netto utsatt skattefordel balanseføres i den grad det er sannsynlig at denne kan bli utnyttet.

Betalbar skatt og utsatt skatt er regnskapsført direkte mot egenkapitalen i den grad skattepostene relaterer seg til poster ført direkte mot egenkapitalen.

Klassifisering og vurdering av balanseposter

Omløpsmidler og kortsiktig gjeld omfatter poster som forfaller til betaling innen ett år etter anskaffelsestidspunktet, samt poster som knytter seg til varekretsløpet. Øvrige poster er klassifisert som anleggsmiddel/langsiktig gjeld.

Omløpsmidler vurderes til laveste av anskaffelseskost og virkelig verdi. Kortsiktig gjeld balanseføres til nominelt beløp på opptakstidspunktet.

Anleggsmidler vurderes til anskaffelseskost, fratrukket av- og nedskrivninger. Langsiktig gjeld balanseføres til nominelt beløp på etableringstidspunktet.

Varige driftsmidler

Varige driftsmidler balanseføres og avskrives lineært over driftsmidlets forventede levetid. Vesentlige driftsmidler som består av betydelige komponenter med ulik levetid er dekomponert med ulik avskrivningstid for de ulike komponentene. Direkte vedlikehold av driftsmidler kostnadsføres løpende under driftskostnader, mens påkostninger eller forbedringer tillegges driftsmidlets kostpris og avskrives i takt med driftsmidlet. Dersom gjenvinnbart beløp av driftsmiddelet er lavere enn balanseført verdi foretas nedskrivning til gjenvinnbart beløp. Gjenvinnbart beløp er det høyeste av netto salgsverdi og verdi i bruk. Verdi i bruk er nåverdien av de fremtidige kontantstrømmene som eiendelen forventes å generere.

Datterselskap/tilknyttet selskap

Datterselskapet og tilknyttede selskaper vurderes etter kostmetoden i selskapsregnskapet. Investeringen er vurdert til anskaffelseskost for aksjene med mindre nedskrivning har vært nødvendig. Det er foretatt nedskrivning til virkelig verdi når verdifall skyldes årsaker som ikke kan antas å være forbigående og det må anses nødvendig etter god regnskapsskikk. Nedskrivninger er reversert når grunnlaget for nedskrivning ikke lenger er til stede.

Utbytte, konsernbidrag og andre utdelinger fra datterselskap er inntektsført samme år som det er avsatt i givers regnskap. Overstiger utbyttet / konsernbidraget andel av opptjent resultat etter anskaffelsestidspunktet, representerer den overskytende del tilbakebetaling av investert kapital, og utdelingene er fratrukket investeringens verdi i balansen til morselskapet.

**Fordringer**

Kundefordringer og andre fordringer er oppført i balansen til pålydende etter fradrag for avsetning til forventet tap. Avsetning til tap gjøres på grunnlag av individuelle vurderinger av de enkelte fordringene.

Kontantstrømoppstilling

Kontantstrømoppstillingen er utarbeidet etter den indirekte metode. Kontanter og kontantekvivalenter omfatter kontanter, bankinnskudd og andre kortsiktige, likvide plasseringer.

Regnskapsperiode

Resultatregnskapet for 2023 omfatter perioden fra selskapets stiftelse den 1. mars 2023 og frem til balansedagen.



Note 2 - Driftsinntekter

| | Forte Holding AS | | Forte Holding AS Konsern | |
|-----------------------------|------------------|------|--------------------------|-------------|
| | 2024 | 2023 | 2024 | 2023 |
| Virksomhetsområde | | | | |
| Salg av konsulenttjenester | - | - | 386 752 499 | 191 743 121 |
| Utleie av kontorlokale | - | - | 2 874 863 | 1 408 578 |
| Andre inntekter | - | - | 1 144 878 | 334 042 |
| Sum | - | - | 390 772 240 | 193 485 741 |
| Geografisk fordeling | | | | |
| Norge | - | - | 253 200 882 | 146 003 693 |
| Tyskland | - | - | 121 449 967 | 36 949 410 |
| Polen | - | - | 16 121 391 | 10 532 638 |
| Sum | - | - | 390 772 240 | 193 485 741 |

Konsernet har i 2024 hatt salg av konsulenttjenester mellom datterselskap for kr 310 628 813.

Konsernet har i 2023 hatt salg av konsulenttjenester mellom datterselskap på kr 163 614 262.

Note 3 - Lønnskostnader og ytelser til ledende personer

| Lønnskostnader | Forte Holding AS | | Forte Holding AS Konsern | |
|--------------------------------|------------------|------|--------------------------|-------------|
| | 2024 | 2023 | 2024 | 2023 |
| Lønninger | - | - | 205 933 899 | 92 786 716 |
| Arbeidsgiveravgift | - | - | 32 596 828 | 14 890 838 |
| Pensjonskostnader | - | - | 8 049 821 | 3 800 141 |
| Andre ytelser | - | - | 7 274 883 | 3 023 616 |
| Sum | - | - | 253 855 431 | 114 501 311 |
| Gjennomsnittlig antall årsverk | - | - | 224 | 228 |

Det er ingen lønnskostnader i Forte Holding AS. Selskapet har ingen ansatte.

Konsernets pensjonsordninger er i samsvar med lokale lover.

Konsernets selskaper i Norge har innskuddspensjonsordninger i tråd med lov om obligatorisk tjenestepensjon

Ytelser til ledende personer mv.

Forte Holding AS Konsern

| | 2024 | | | |
|--------------|-----------|--------------------|---------|-----------|
| | Lønn | Annen godtgjørelse | Pensjon | Sum |
| Daglig leder | 2 398 828 | - | 20 335 | 2 419 163 |
| Styret | - | 430 000 | - | 430 000 |

Ledende ansatte har ikke avtale om bonus eller aksjebasert avlønning. Daglig leder har gjennom året vært ansatt i både Forte Digital AS og Forte Group AS.

Revisor

Morselskapet har hatt kostnader til lovpålagt revisjon på kr 181 250, og til annen bistand på kr 50 000.

Konsernet har hatt kostnader til lovpålagt revisjon på kr 738 152, og til annen bistand på kr 116 686.



Note 4 - Immaterielle eiendeler

| | Forte Holding AS Konsern | | | |
|---------------------------------------|--------------------------|-------------------|-------------------|---------------------|
| | Kunde- relasjoner | Varemerke | Goodwill | Sum |
| Anskaffelseskost pr 01.01. | 300 157 594 | 90 000 000 | 132 792 697 | 522 950 291 |
| Tilgang kjøpte immaterielle eiendeler | - | - | - | - |
| Avgang solgte immaterielle eiendeler | - | - | - | - |
| Anskaffelseskost 31.12. | 300 157 594 | 90 000 000 | 132 792 697 | 522 950 291 |
| Akkumulerte avskrivninger 01.01. | | | | |
| Akkumulerte avskrivninger 31.12. | -45 000 000 | -4 500 000 | -21 067 470 | -70 567 470 |
| Akkumulerte nedskrivninger 31.12. | -41 600 000 | - | -94 984 434 | -136 584 434 |
| Reverserte nedskrivninger 31.12. | - | - | - | - |
| Balansført verdi pr. 31.12. | 213 557 594 | 85 500 000 | 16 740 793 | 315 798 387 |
| Årets avskrivninger | 30 000 000 | 3 000 000 | 13 302 645 | 46 302 645 |
| Årets nedskrivninger | 41 600 000 | - | 94 984 434 | 136 584 434 |
| Økonomisk levetid | 10 år | 30 år | 10 år | |
| Avskrivningsplan | Lineær | Lineær | Lineær | |

Nedskrivning

Ledelsen har vurdert at det foreligger en nedskrivningsindikator ved at resultatene i 2024 har vært svakere enn budsjettet. Det er på bakgrunn av dette foretatt en nedskrivningstest. Nedskrivningstesten er foretatt ved å neddiskontere fremtidige kontantstrømmer. Vurderingen er gjort på nivå for kontantgenererende enheter. Følgende sentrale parametere er lagt til grunn ved vurderingen:

- Ved nedskrivningstesten er konsernet vurdert som én kontantgenererende enhet.
- Det er utarbeidet en prognose for kontantstrømmer for perioden 2025 til 2028.

Goodwill per virksomhetskjøp

| | Balanserverdi per 31.12.2024 | Balanserverdi per 31.12.2023 |
|----------------|------------------------------|------------------------------|
| Forte Group AS | 16 740 793 | 124 188 752 |



Note 5 - Varige driftsmidler

| Varige driftsmidler | Forte Holding AS Konsern | | | Sum |
|------------------------------|--------------------------|------------------------------|-------------|--------------------|
| | Tomter og bygg | Driftsløsøre, inventar mv | | |
| Anskaffelseskost pr 01.01. | - | 10 000 000 | 38 141 116 | 48 141 116 |
| Tilgang kjøpte driftsmidler | - | - | 1 347 218 | 1 347 218 |
| Avgang solgte driftsmidler | - | - | -148 199 | -148 199 |
| Anskaffelseskost 31.12. | - | 10 000 000 | 39 340 135 | 49 340 135 |
| Akkumulerte avskrivninger | - | - | -28 313 477 | -28 313 477 |
| Akkumulerte nedskrivninger | - | - | - | - |
| Reverserte nedskrivninger | - | - | - | - |
| Balanseført verdi pr. 31.12. | - | 10 000 000 | 11 026 657 | 21 026 657 |
| Årets avskrivninger | - | - | 4 754 554 | 4 754 554 |
| Økonomisk levetid | | | 3-10 år | |
| Avskrivningsplan | | Avskrives ikke | Lineær | |

Note 6 - Datterselskap, tilknyttet selskap m v

Investering etter egenkapitalmetoden (konsernregnskapet)

| Merverdianalyse | 2024 | 2023 |
|---|------------|------------|
| Balanseført egenkapital på kjøpstidspunktet | 12 736 203 | 12 736 203 |
| Goodwill | 15 163 635 | 15 163 635 |
| Anskaffelseskost | 27 899 838 | 27 899 838 |

Beregning av årets resultatandel

| | | |
|----------------------|------------|----------|
| Andel årets resultat | 1 915 850 | 678 367 |
| Avskrivning goodwill | -1 634 798 | -817 399 |
| Årets resultatandel | 281 052 | -139 032 |

Beregning av balanseført verdi pr 31.12.

| | | |
|---------------------------------------|------------|------------|
| Inngående balanse 1.1 | 27 083 637 | - |
| Balanseført verdi ved konserndannelse | - | 27 899 838 |
| Kapitalendringer | 415 707 | - |
| Omregningsdifferanse | 768 471 | - |
| Årets resultatandel | 1 915 850 | 678 367 |
| Mottatt utbytte | -1 377 144 | -677 169 |
| Avskrivning goodwill | -1 634 798 | -817 399 |
| Utgående balanse 31.12. | 27 171 723 | 27 083 637 |

Uavskrevet goodwill pr 31.12.

12 711 438 14 346 236

Investering etter kostmetoden (Selskapsregnskapet)

| Selskapets navn | Hjemme- hørende | Eier-/Stemme - andel | Balanseført verdi | Andel Egenkapital | Andel Resultat 2024 |
|-----------------|--------------------|-------------------------|----------------------|----------------------|------------------------|
| Forte Group AS | Oslo | 63,5 % | 269 240 000 | 85 900 527 | -3 159 879 |

Posten er nedskrevet i år. Se note 4 for detaljer om nedskrivningstesten.



Note 7 - Skatt

| Årets skattekostnad fordeler seg på: | Forte Holding AS | | Forte Holding AS Konsern | |
|--|------------------|---------|--------------------------|-------------|
| | 2024 | 2023 | 2024 | 2023 |
| Betalbar skatt | - | 19 384 | 725 480 | 2 869 743 |
| Korreksjon betalbar skatt tidligere år | - | - | - | - |
| Endring i utsatt skatt | - | - | -22 304 107 | -3 961 981 |
| Løpende betalt skatt i utlandslske selskap | - | - | - | -154 392 |
| Sum skattekostnad | - | 19 384 | -21 578 627 | -1 246 630 |
| Beregning av årets skattegrunnlag: | | | | |
| Resultat før skattekostnad | -135 749 273 | -81 790 | -219 806 705 | -20 373 110 |
| Permanente forskjeller | 135 547 554 | 169 900 | 111 355 783 | 8 801 329 |
| Endring i midlertidige forskjeller | - | - | 75 035 153 | 18 009 002 |
| Årets skattegrunnlag | -201 719 | 88 110 | -33 415 769 | 6 437 221 |
| Oversikt over midlertidige forskjeller: | | | | |
| Fordringer | - | - | 1 636 | 731 064 |
| Varer | - | - | 20 092 | - |
| Anleggsmidler | - | - | 296 727 508 | 372 485 447 |
| Avsetning etter god regnskapsskikk | - | - | - | - |
| Akkumulert fremførbart underskudd | -201 719 | - | -33 551 488 | -4 644 627 |
| Gevinst- og tapskonto | - | - | - | - |
| Sum | -201 719 | - | 263 197 748 | 368 571 884 |
| Forskjeller som ikke kan utlignes | -201 719 | - | -4 634 353 | -1 340 414 |
| Grunnlag utsatt skatt / skattefordel | - | - | 267 832 101 | 369 912 298 |
| Utsatt skatt / skattefordel | - | - | 72 439 400 | 81 380 706 |
| Utsatt skattefordel | | | -6 681 400 | 789 294 |
| Utsatt skatt | | | 65 758 000 | 82 170 000 |



Note 8 - Bankinnskudd

| | Forte Holding AS | | Forte Holding AS Konsern | |
|----------------------------------|------------------|------|--------------------------|-----------|
| | 2024 | 2023 | 2024 | 2023 |
| Bundne skattetreksmidler | - | - | 6 008 435 | 5 876 625 |
| Sum bankinnskudd, kontanter o.l. | - | - | 6 008 435 | 5 876 625 |

Note 9 - Aksjekapital og aksjonærinformasjon

| Aksjekapitalen består av: | Forte Holding AS | | |
|---------------------------|------------------|-----------|------------|
| | Antall | Pålydende | Balansført |
| Ordinære aksjer | 63 500 | 10 | 635 000 |
| Sum | 63 500 | | 635 000 |

Oversikt over de største aksjonærene pr 31.12.2024:

| | Ordinære aksjer | Eierandel | Stemme-andel |
|-----------------------|-----------------|-----------|--------------|
| JKA Invest AS | 25 170 | 39,64 % | 39,64 % |
| Tinderekk Invest AS | 10 000 | 15,75 % | 15,75 % |
| Ferd Forte Holding AS | 28 330 | 44,61 % | 44,61 % |
| Totalt antall aksjer | 63 500 | 100,00 % | 100,00 % |

Note 10 - Egenkapital

| | Forte Holding AS | | | |
|---------------------------|------------------|--------------|----------|--------------|
| | Aksjekapital | Overkurs | Annen EK | Sum |
| Egenkapital pr 31.12 2023 | 635 000 | 406 819 156 | - | 407 454 156 |
| Årets resultat | - | -135 749 273 | - | -135 749 273 |
| Tilleggsutbytte | - | -2 340 000 | - | -2 340 000 |
| Egenkapital pr 31.12 2024 | 635 000 | 268 729 883 | - | 269 364 883 |

| | Forte Holding AS Konsern | | | | |
|-----------------------------------|--------------------------|--------------|-------------------|-----------------------|--------------|
| | Aksjekapital | Overkurs | Annen egenkapital | Minoritets-interesser | Sum |
| Egenkapital pr 31.12 2023 | 635 000 | 406 819 156 | -32 192 989 | 181 612 471 | 556 873 638 |
| Årets resultat | - | -135 749 273 | -24 890 842 | -37 587 962 | -198 228 077 |
| Utbytte | - | -2 340 000 | - | -1 787 917 | -4 127 917 |
| Transaksjoner/overføringer minori | - | - | 7 254 479 | -7 887 535 | -633 056 |
| Omregningsdifferanser | - | - | 1 243 457 | 403 509 | 1 646 966 |
| Egenkapital pr 31.12.2024 | 635 000 | 268 729 883 | -48 585 897 | 134 752 567 | 355 531 553 |



Note 11 - Fordringer, gjeld, pant og garantier

Ved kjøp av datterselskapet Kasteel Holding forpliktet datterselskapet Forte Digital AS seg til å dekke Kasteel Holding sitt datterselskap S.C.I. Buros sitt langsiktige lån. Lånet renteberegnes med 2%. Nedbetalingstiden er 10 år fra 31.08.2021.

| Balansført verdi av pantsatte eiendeler | Forte Holding AS | | Forte Holding AS Konsern | |
|---|------------------|---|--------------------------|------------|
| Kundefordringer | - | - | 51 476 724 | 59 639 504 |
| Varige driftsmidler | - | - | 2 157 932 | 4 261 312 |
| Sum | - | - | 53 634 656 | 63 900 816 |

Eiendelene er pantsatt for konsernets kassekreditt på kr 10 000 000. Benyttet kreditt per 31.12.24 er kr 0.

Note 12 - Endringer i konsernsammensetning / Konserndannelse

Etablering av datterselskap:

Datterselskapene Forte Solutions AS og Forte Digital AT GmbH er stiftet i regnskapsåret.



Årsberetning 2024 for Forte Holding AS

Virksomhetens art

Forte Holding AS er konsernspiss for Forte Group AS med datterselskaper. Selskapet er lokalisert i Oslo kommune. Konsernet leverer tverrfaglige team til kunder i langsiktige engasjementer, i privat og offentlig sektor. De tverrfaglige teamene består av designere, teknologer og rådgivere. Teamene bygger digitale produkter og tjenester på toppen av en arkitektur kjent som digitale tjenesteplattformer.

Fortsatt drift

I samsvar med regnskapslovens § 3-3a bekreftes det at forutsetningen om fortsatt drift er til stede og at denne forutsetningen er lagt til grunn ved utarbeidelsen av regnskapet.

Fremtidig utvikling

Selskapet ble stiftet i 2023 som del av en omorganisering. Konsernet har hatt god utvikling siden oppstarten i 2017, og har vokst fra 0 til over 200 ansatte per dags dato. Konsernet er utsatt for svingninger i etterspørsel etter IT-konsulenttjenester. I 2024 har konsernet på lik linje med andre aktører i samme bransje opplevd et utfordrende marked hvor prosjekter og planer utsettes, nedskaleres eller avsluttes tidligere. Dette har medført svakere finansielle resultater enn tidligere år. Markedet selskapene opererer i og tjenesteområdene selskapet leverer antas likevel å vokse i årene fremover, dermed forventes dette å være en forbigående situasjon.

Redegjørelse for årsregnskapet

Konsernets salgsinntekter endte i 2024 på kr 386 752 499.

Styret kjenner ikke til noen forhold av viktighet for å bedømme selskapets stilling og resultat som ikke fremgår av regnskapet og balansen med noter. Det er heller ikke etter regnskapsårets utgang inntrådt forhold som etter styrets syn har betydning ved bedømmelse av regnskapet.

Finansiell risiko og markedsrisiko

Selskapet og konsernet har god egenkapitaldekning og tilfredsstillende likviditet ved årsskiftet. Styret anser den finansielle risikoen som liten.

Arbeidsmiljø, likestilling og diskriminering

Styret anser arbeidsmiljøet i selskapet som godt. Det er ikke iverksatt spesielle tiltak i denne forbindelse. Ansatte i virksomheten har ikke vært utsatt for ulykker eller skader i forbindelse med utførelsen av sitt arbeid. Totalt sykefravær det siste året har vært ubetydelig i konsernet totalt.

Forte Holding AS har som mål å være en arbeidsplass der det råder full likestilling mellom kvinner og menn, og har innarbeidet en personalpolitikk som anses for å være kjønnsnøytral på alle områder. Selskapet har ikke hatt ansatte i 2024. Konsernet hadde ved årets utløp 230 ansatte, 91 kvinner og 139 menn. Selskapets styre består av 4 personer, hvorav 1 er kvinne.

Miljørapportering

Selskapet driver ikke virksomhet som forurenser det ytre miljøet.

Egne aksjer

Morselskapet har ikke kjøpt og solgt egne aksjer i 2024.

Forsikring for styrets medlemmer og daglig leder

Forsikring for styrets medlemmer og daglig leder for deres mulige ansvar overfor foretaket og tredjepersoner er tegnet hos DNB.

Redegjørelse i henhold til åpenhetsloven

Redegjørelse i henhold til åpenhetsloven er tilgjengelig på selskapets nettsider.



Årsresultat og disponeringer

I 2024 hadde selskapet et resultat etter skattekostnad på kr – 135 749 273. Konsernet hadde et resultat etter skattekostnad på kr – 198 228 077. Selskapets resultat som foreslås disponert slik:

| Disponering | Beløp |
|-------------------|--------------|
| Utbytte | 2 340 000 |
| Annen egenkapital | -138 089 273 |

28.05.2025
Styret i Forte Holding AS

Endre Dingsør
Endre Dingsør
styremedlem

Frida Lillebøe
Frida Lillebøe (Jun 14, 2025 16:24 GMT+2)
Frida Lahn-Johannessen
Lillebøe
styremedlem

Alexander Togba
Alexander Togba (Jun 18, 2025 22:56 GMT+2)
Alexander Sveen Togba
styremedlem

John Kårikstad
John Kårikstad (Jun 11, 2025 14:31 GMT+2)
John Øyvind Kårikstad
Styrets leder



Forte Holding AS - Konsernregnskap 2024

Final Audit Report

2025-06-18


| | |
|-----------------|--|
| Created: | 2025-06-11 |
| By: | Emma Hagelund (emma.hagelund@fortedigital.com) |
| Status: | Signed |
| Transaction ID: | CBJCHBCAABAAj2-vzFXDGMHpEtNL8D-qTEKo9a0LKWmK |


"Forte Holding AS - Konsernregnskap 2024" History


- Document created by Emma Hagelund (emma.hagelund@fortedigital.com)
2025-06-11 - 11:35:10 AM GMT
- Document emailed to John Kårikstad (john.karikstad@fortedigital.com) for signature
2025-06-11 - 11:35:16 AM GMT
- Document emailed to Endre Dingsør (endre.dingsor@fortedigital.com) for signature
2025-06-11 - 11:35:16 AM GMT
- Document emailed to Alexander Togba (ato@ferd.no) for signature
2025-06-11 - 11:35:16 AM GMT
- Document emailed to Frida Lillebøe (fli@ferd.no) for signature
2025-06-11 - 11:35:16 AM GMT
- Email viewed by John Kårikstad (john.karikstad@fortedigital.com)
2025-06-11 - 12:30:47 PM GMT
- Document e-signed by John Kårikstad (john.karikstad@fortedigital.com)
Signature Date: 2025-06-11 - 12:31:08 PM GMT - Time Source: server
- Email viewed by Frida Lillebøe (fli@ferd.no)
2025-06-12 - 8:50:56 AM GMT
- Email viewed by Endre Dingsør (endre.dingsor@fortedigital.com)
2025-06-16 - 7:34:35 AM GMT
- Document e-signed by Endre Dingsør (endre.dingsor@fortedigital.com)
Signature Date: 2025-06-16 - 7:36:31 AM GMT - Time Source: server
- Document e-signed by Frida Lillebøe (fli@ferd.no)
Signature Date: 2025-06-16 - 2:24:21 PM GMT - Time Source: server





 Email viewed by Alexander Togba (ato@ferd.no)
2025-06-18 - 8:56:10 PM GMT

 Document e-signed by Alexander Togba (ato@ferd.no)
Signature Date: 2025-06-18 - 8:56:39 PM GMT - Time Source: server

 Agreement completed.
2025-06-18 - 8:56:39 PM GMT

