



ÅRSREGNSKAPET FOR REGNSKAPSÅRET 2020 - GENERELL INFORMASJON

Enheten

Organisasjonsnummer: 986 682 678
Organisasjonsform: Aksjeselskap
Foretaksnavn: FINNMARK BRANNSERVICE AS
Forretningsadresse: Brennelv
9700 LAKSELV

Regnskapsår

Årsregnskapets periode: 01.01.2020 - 31.12.2020

Konsern

Morselskap i konsern: Nei

Regnskapsregler

Regler for små foretak benyttet: Ja
Benyttet ved utarbeidelsen av årsregnskapet til selskapet: Regnskapslovens alminnelige regler

Årsregnskapet fastsatt av kompetent organ

Bekreftet av representant for selskapet: Per Jacob Nyvoll
Dato for fastsettelse av årsregnskapet: 09.06.2021

Grunnlag for avgivelse

År 2020: Årsregnskapet er elektronisk innlevert
År 2019: Tall er hentet fra elektronisk innlevert årsregnskap fra 2020

Det er ikke krav til at årsregnskapet m.v. som sendes til Regnskapsregisteret er undertegnet. Kontrollen på at dette er utført ligger hos revisor/enhetens øverste organ. Sikkerheten ivaretas ved at innsender har rolle/rettighet for innsending av årsregnskapet via Altinn, og ved at det bekreftes at årsregnskapet er fastsatt av kompetent organ.

Brønnøysundregistrene, 31.07.2022



Resultatregnskap

Beløp i: NOK	Note	2020	2019
RESULTATREGNSKAP			
Inntekter			
Salgsinntekt		3 138 800	3 528 402
Annen driftsinntekt		4 368 194	5 339 171
Sum inntekter		7 506 994	8 867 572
Kostnader			
Varekostnad		770 139	891 129
Lønnskostnad	1,2	820 714	1 463 630
Avskrivning på varige driftsmidler	3	1 809 159	1 872 560
Annen driftskostnad	1	3 625 143	3 931 975
Sum kostnader		7 025 156	8 159 294
Driftsresultat		481 838	708 278
Finansinntekter og finanskostnader			
Annen renteinntekt		209	761
Annen finansinntekt			64
Sum finansinntekter		209	825
Annen rentekostnad		706 794	751 143
Annen finanskostnad			297
Sum finanskostnader		706 794	751 440
Netto finans		-706 585	-750 614
Ordinært resultat før skattekostnad		-224 748	-42 336
Skattekostnad på ordinært resultat	4,5	-49 143	-8 095
Ordinært resultat etter skattekostnad		-175 605	-34 241
Årsresultat		-175 605	-34 241
Årsresultat etter minoritetsinteresser		-175 605	-34 241
Overføringer og disponeringer			
Overføringer annen egenkapital	9	-175 605	-34 241



Resultatregnskap

Beløp i: NOK	Note	2020	2019
Sum overføringer og disponeringer		-175 605	-34 241



Balanse

Beløp i: NOK	Note	2020	2019
BALANSE - EIENDELER			
Anleggsmidler			
Immaterielle eiendeler			
Varige driftsmidler			
Tomter, bygninger og annen fast eiendom	8	1 002 711	1 050 581
Driftsløsøre, inventar, verktøy, kontorm.	3	10 246 791	8 919 620
Sum varige driftsmidler		11 249 502	9 970 201
Finansielle anleggsmidler			
Investeringer i aksjer og andeler		62 310	62 310
Sum finansielle anleggsmidler		62 310	62 310
Sum anleggsmidler		11 311 812	10 032 511
Omløpsmidler			
Varer			
Varer	8	252 963	216 373
Sum varer		252 963	216 373
Fordringer			
Kundefordringer		1 047 638	822 530
Andre kortsiktige fordringer		404 261	776 524
Sum fordringer		1 451 899	1 599 054
Bankinnskudd, kontanter og lignende			
Bankinnskudd, kontanter o.l.	7	85 091	79 880
Sum bankinnskudd, kontanter og lignende		85 091	79 880
Sum omløpsmidler		1 789 952	1 895 307
SUM EIENDELER		13 101 765	11 927 818

BALANSE - EGENKAPITAL OG GJELD



Balanse

Beløp i: NOK	Note	2020	2019
Egenkapital			
Innskutt egenkapital			
Selskapskapital	6	200 000	200 000
Overkurs		4 000	4 000
Sum innskutt egenkapital		204 000	204 000
Opptjent egenkapital			
Annen egenkapital		653 363	828 968
Sum opptjent egenkapital		653 363	828 968
Sum egenkapital		857 363	1 032 968
Gjeld			
Langsiktig gjeld			
Utsatt skatt	5	66 820	115 963
Sum avsetninger for forpliktelser		66 820	115 963
Annen langsiktig gjeld			
Gjeld til kredittinstitusjoner	8	9 341 659	8 472 026
Øvrig langsiktig gjeld	8	526 809	645 509
Sum annen langsiktig gjeld		9 868 469	9 117 535
Sum langsiktig gjeld		9 935 289	9 233 498
Kortsiktig gjeld			
Leverandørgjeld		1 389 762	1 271 329
Skyldig offentlige avgifter		531 131	260 373
Annen kortsiktig gjeld		388 220	129 650
Sum kortsiktig gjeld		2 309 112	1 661 352
Sum gjeld		12 244 401	10 894 849
SUM EGENKAPITAL OG GJELD		13 101 764	11 927 818



Brønnøysundregistrene

ÅRSREGNSKAP FOR REGNSKAPSÅRET 2020 - GENERELL INFORMASJON

Journalnummer: 2021 436512

Enheten

Organisasjonsnummer: 986 682 678
Organisasjonsform: Aksjeselskap
Foretaksnavn: FINNMARK BRANNSERVICE AS
Forretningsadresse: Brennelv
9700 LAKSELV

Regnskapsår

Årsregnskapets periode: 01.01.2020 - 31.12.2020

Konsern

Morselskap i konsern: Nei

Regnskapsregler

Regler for små foretak benyttet: Ja
Benyttet ved utarbeidelsen av
årsregnskapet til selskapet: Regnskapslovens alminnelige regler

Årsregnskapet fastsatt av kompetent organ

Bekreftet av representant for selskapet: Per Jacob Nyvoll
Dato for fastsettelse av årsregnskapet: 09.06.2021

Revisjon

Årsregnskapet er utarbeidet av ekstern
autorisert regnskapsfører: Ja
Ekstern autorisert regnskapsfører har i
løpet av regnskapsåret bistått ved den
løpende regnskapsføringen eller utført
andre tjenester for selskapet enn å
utarbeide årsregnskapet: Ja

Grunnlag for avgivelse

År 2020: Årsregnskap er elektronisk innlevert.
År 2019: Tall er hentet fra elektronisk innlevert årsregnskap fra 2020.

Det er ikke krav til at årsregnskapet m.v. som sendes til Regnskapsregisteret er undertegnet. Kontrollen på at dette er utført ligger hos revisor/enhetens øverste organ. Sikkerheten ivaretas ved at innsender har rolle/rettighet for innsending av årsregnskapet via Altinn, og ved at det bekreftes at årsregnskapet er fastsatt av kompetent organ.

Brønnøysundregistrene, 03.07.2021

Brønnøysundregistrene
Postadresse: Postboks 900, 8910 Brønnøysund
Telefon: 75 00 75 00
E-post: firmapost@brreg.no Internett: www.brreg.no
Organisasjonsnummer: 974 760 673



Organisasjonsnr: 986 682 678
FINNMARK BRANNSERVICE AS

RESULTATREGNSKAP

Beløp i: NOK	Note	2020	2019
RESULTATREGNSKAP			
Inntekter			
Salgsinntekt		3 138 800	3 528 402
Annen driftsinntekt		4 368 194	5 339 171
Sum inntekter		7 506 994	8 867 572
Kostnader			
Varekostnad		770 139	891 129
Lønnskostnad	1,2	820 714	1 463 630
Avskrivning på varige driftsmidler	3	1 809 159	1 872 560
Annen driftskostnad	1	3 625 143	3 931 975
Sum kostnader		7 025 156	8 159 294
Driftsresultat		481 838	708 278
Finansinntekter og finanskostnader			
Annen renteinntekt		209	761
Annen finansinntekt			64
Sum finansinntekter		209	825
Annen rentekostnad		706 794	751 143
Annen finanskostnad			297
Sum finanskostnader		706 794	751 440
Netto finans		-706 585	-750 614
Ordinært resultat før skattekostnad			
Skattekostnad på ordinært resultat	4,5	-49 143	-8 095
Ordinært resultat etter skattekostnad		-175 605	-34 241
Årsresultat		-175 605	-34 241
Årsresultat etter minoritetsinteresser		-175 605	-34 241
Overføringer og disponeringer			
Overføringer annen egenkapital	9	-175 605	-34 241
Sum overføringer og disponeringer		-175 605	-34 241



Organisasjonsnr: 986 682 678
FINNMARK BRANNSERVICE AS

BALANSE

Beløp i: NOK **Note** **2020** **2019**

BALANSE - EIENDELER

Anleggsmidler Immaterielle eiendeler

Varige driftsmidler

Tomter, bygninger og annen fast eiendom	8	1 002 711	1 050 581
Driftsløsøre, inventar, verktøy, kontorm.	3	10 246 791	8 919 620
Sum varige driftsmidler		11 249 502	9 970 201

Finansielle anleggsmidler

Investeringer i aksjer og andeler		62 310	62 310
Sum finansielle anleggsmidler		62 310	62 310

Sum anleggsmidler		11 311 812	10 032 511
--------------------------	--	-------------------	-------------------

Omløpsmidler

Varer

Varer	8	252 963	216 373
Sum varer		252 963	216 373

Fordringer

Kundefordringer		1 047 638	822 530
Andre kortsiktige fordringer		404 261	776 524
Sum fordringer		1 451 899	1 599 054

Bankinnskudd, kontanter og lignende

Bankinnskudd, kontanter o. l.	7	85 091	79 880
Sum bankinnskudd, kontanter og lignende		85 091	79 880

Sum omløpsmidler		1 789 952	1 895 307
-------------------------	--	------------------	------------------

SUM EIENDELER		13 101 765	11 927 818
----------------------	--	-------------------	-------------------

BALANSE - EGENKAPITAL OG GJELD

Egenkapital

Innskutt egenkapital

Selskapskapital	6	200 000	200 000
Overkurs		4 000	4 000



Sum innskutt egenkapital		204 000	204 000
Opptjent egenkapital			
Annen egenkapital		653 363	828 968
Sum opptjent egenkapital		653 363	828 968
Sum egenkapital		857 363	1 032 968
Gjeld			
Langsiktig gjeld			
Utsatt skatt	5	66 820	115 963
Sum avsetninger for forpliktelser		66 820	115 963
Annen langsiktig gjeld			
Gjeld til			
kredittinstitusjoner	8	9 341 659	8 472 026
Øvrig langsiktig gjeld	8	526 809	645 509
Sum annen langsiktig gjeld		9 868 469	9 117 535
Sum langsiktig gjeld		9 935 289	9 233 498
Kortsiktig gjeld			
Leverandørgjeld		1 389 762	1 271 329
Skyldig offentlige avgifter		531 131	260 373
Annen kortsiktig gjeld		388 220	129 650
Sum kortsiktig gjeld		2 309 112	1 661 352
Sum gjeld		12 244 401	10 894 849
SUM EGENKAPITAL OG GJELD		13 101 764	11 927 818



Organisasjonsnr: 986 682 678
FINNMARK BRANNSERVICE AS

NOTEOPPLYSNINGER - SELSKAP - alle poster oppgitt i hele tall

Note

Regnskapsprinsipper

Note

Antall aksjer og aksjeeiere

<u>Aksjeklasse</u>	<u>Ant. aksjer</u>	<u>Pålydende</u>	<u>Bokført verdi</u>
Ordinære aksjer	200.00	1000.00	200000.00

<u>Aksjeeiere - fritekst</u>	<u>Antall</u>	<u>Eierandel</u>	<u>Aksjeklasse</u>
Per Jacob Nyvoll	200.00	100.00%	Ordinære aksjer

<u>Sum</u>	<u>Sum antall</u>	<u>Sum eierandel</u>
	200.00	100.00%

Ytelser til daglig leder

<u>Ytelser</u>	<u>Lønn</u>	<u>Pensj.forpl.</u>	<u>Andre godtgj.</u>
	336075.00		

Note

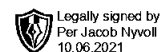
Antall årsverk i regnskapsåret

Virksomheten har hatt følgende antall årsverk:
1.00

Note

Lån og sikkerhetsstillelse til ledende personer og aksjeeiere

Er det gitt lån eller sikkerhetsstillelse til ledende personer: Nei



**Årsregnskap 2020
for
Finnmark Brannservice As**

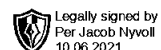
Foretaksnr. 986682678

Utarbeidet av:

Regnskap Lakselv AS
Autorisert regnskapsførerselskap
Boks 80
9711 LAKSELV
Regnskapsførernummer 979504713



Finnmark Brannservice As

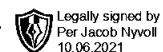


Resultatregnskap

	Note	2020	2019
DRIFTSINNEKTER OG DRIFTSKOSTNADER			
Driftsinntekter			
Salgsinntekt		3 138 800	3 528 402
Annen driftsinntekt		4 368 194	5 339 171
Sum driftsinntekter		7 506 994	8 867 572
Driftskostnader			
Varekostnad		770 139	891 129
Lønnskostnad	1,2	820 714	1 463 630
Avskrivning på varige driftsmidler	3	1 809 159	1 872 560
Annen driftskostnad	1	3 625 143	3 931 975
Sum driftskostnader		7 025 156	8 159 294
DRIFTSRESULTAT		481 838	708 278
FINANSINNEKTER OG FINANSKOSTNADER			
Finansinntekter			
Annen renteinntekt		209	761
Annen finansinntekt		-0	64
Sum finansinntekter		209	825
Finanskostnader			
Annen rentekostnad		706 794	751 143
Annen finanskostnad		0	297
Sum finanskostnader		706 794	751 440
NETTO FINANSPOSTER		-706 585	-750 614
ORDINÆRT RES. FØR SKATTEKOSTNAD		-224 748	-42 336
Skattekostnad på ordinært resultat	4,5	-49 143	-8 095
ORDINÆRT RESULTAT		-175 605	-34 241
ÅRSRESULTAT		-175 605	-34 241
OVERF. OG DISPONERINGER			
Overføringer annen egenkapital	9	-175 605	-34 241
SUM OVERFØRINGER OG DISPONERINGER		-175 605	-34 241



Finmark Brannservice As

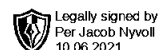


Balanse pr. 31.12.2020

	Note	31.12.2020	31.12.2019
EIENDELER			
ANLEGGSMIDLER			
Varige driftsmidler			
Tomter, bygninger og annen fast eiendom	8	1 002 711	1 050 581
Driftsløsøre, inventar, verktøy, kontorm.	3	10 246 791	8 919 620
Sum varige driftsmidler		11 249 502	9 970 201
Finansielle anleggsmidler			
Investeringer i aksjer og andeler		62 310	62 310
Sum finansielle anleggsmidler		62 310	62 310
SUM ANLEGGSMIDLER		11 311 812	10 032 511
OMLØPSMIDLER			
Varer	8	252 963	216 373
Fordringer			
Kundefordringer		1 047 638	822 530
Andre kortsiktige fordringer		404 261	776 524
Sum fordringer		1 451 899	1 599 054
Bankinnskudd, kontanter o.l.	7	85 091	79 880
SUM OMLØPSMIDLER		1 789 952	1 895 307
SUM EIENDELER		13 101 765	11 927 818



Finnmark Brannservice As



Balanse pr. 31.12.2020

	Note	31.12.2020	31.12.2019
EGENKAPITAL OG GJELD			
EGENKAPITAL			
Innskutt egenkapital			
Selskapskapital	6	200 000	200 000
Overkurs		4 000	4 000
Sum innskutt egenkapital		204 000	204 000
Opptjent egenkapital			
Annen egenkapital		653 363	828 968
Sum opptjent egenkapital		653 363	828 968
SUM EGENKAPITAL		857 363	1 032 968
GJELD			
LANGSIKTIG GJELD			
Avsetning for forpliktelser			
Utsatt skatt	5	66 820	115 963
Sum avsetning for forpliktelser		66 820	115 963
Annen langsiktig gjeld			
Gjeld til kredittinstitusjoner	8	9 341 659	8 472 026
Øvrig langsiktig gjeld	8	526 809	645 509
Sum annen langsiktig gjeld		9 868 469	9 117 535
SUM LANGSIKTIG GJELD		9 935 289	9 233 498
KORTSIKTIG GJELD			
Leverandørgjeld		1 389 762	1 271 329
Skyldig offentlige avgifter		531 131	260 373
Annen kortsiktig gjeld		388 220	129 650
SUM KORTSIKTIG GJELD		2 309 112	1 661 352
SUM GJELD		12 244 401	10 894 849
SUM EGENKAPITAL OG GJELD		13 101 764	11 927 818

Lakselv 09.06.2021

Per Jacob Nyvoll
Styreformann/Daglig leder



Noter 2020

Regnskapsprinsipper:

Årsregnskapet er satt opp i samsvar med regnskapsloven og god regnskapskikk for små foretak.

Omløpsmidler og kortsiktig gjeld

Omløpsmidler og kortsiktig gjeld omfatter normalt poster som forfaller til betaling innen ett år etter siste dag i regnskapsåret, samt poster som knytter seg til varekretsløpet. Omløpsmidler vurderes til laveste verdi av anskaffelseskost og antatt virkelig verdi (Laveste verdis prinsipp).

Anleggsmidler og langsiktig gjeld

Anleggsmidler omfatter eiendeler bestemt til varig eie og bruk for virksomheten. Anleggsmidler er vurdert til anskaffelseskost. Varige driftsmidler føres opp i balansen og avskrives over driftsmidlets forventede økonomiske levetid. Varige driftsmidler nedskrives til virkelig verdi ved verdifall som forventes ikke å være av forbigående art. Nedskrivninger blir reversert når grunnlaget for nedskrivningen ikke lenger finnes å være til stede.

Inntektsføring

Inntektsføring ved salg av varer skjer på leveringstidspunktet. Tjenester inntektsføres i takt med utførelsen. Andelen av salgsinntekter som knytter seg til fremtidige serviceytelser, balanseføres som uopptjent inntekt ved salget og inntektsføres deretter i takt med levering av ytelsene.

Valuta

Pengeposter i utenlandsk valuta vurderes etter børskursen på valutaen etter kursnoteringen på den siste dagen i regnskapsåret.

Varer

Varer er vurdert til det laveste av gjennomsnittlig anskaffelseskost og netto salgsverdi (laveste verdis prinsipp).

Fordringer

Kundefordringer føres opp i balansen til pålydende etter fradrag for avsetning til påregnelig tap. Avsetning til påregnelig tap gjøres på grunnlag av en individuell vurdering av de enkelte fordringene. I tillegg gjøres det for øvrige kundefordringer en uspesifisert avsetning for å dekke antatt tap.

Andre fordringer er også gjenstand for en tilsvarende vurdering.

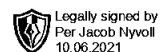
Skatt

Skattekostnaden i resultatregnskapet omfatter periodens betalbare skatt som blir utlignet og forfaller til betaling i neste regnskapsår i tillegg til endring i utsatt skatt. Utsatt skatt er beregnet med skattesatsen ved utgangen av regnskapsåret (22 %) på grunnlag av skattereduserende og skatteøkende midlertidige forskjeller som eksisterer mellom regnskapsmessige og skattemessige verdier. I beregningen er det også medtatt skattemessig framførbart underskudd ved regnskapsårets utgang. Skatteøkende og skattereduserende midlertidige forskjeller som reverserer eller kan reversere i samme periode er utlignet og nettoført.

Eventuell utsatt skatt på merverdier i forbindelse med oppkjøp av datterselskap blir ikke utlignet.



Finnmark Brannservice As



Noter 2020

Note 1 - Lønnskostnad

Selskapet har hatt 1 årsverk i regnskapsåret.

Spesifikasjon av lønnskostnader	I år	I fjor
Lønn	708 362	1 379 009
Pensjonskostnader	102 583	74 726
Andre lønnsrelaterte ytelser	9 770	9 895
Totalt	820 714	1 463 630

Ytelser til ledende personer og revisor

Daglig leder	336 075
Revisjon	21 994

Note 2 - Obligatorisk tjenestepensjon

Foretaket har etablert en tjenstepensjonsordning. Pensjonsordningen er en tilskuddsbasert ordning. Premieinnbetalingene til denne ordningen kostnadsføres løpende. Det blir derfor ingen balanseføring for denne pensjonsordningen.

Note 3 - Avskrivning på varige driftsmidler

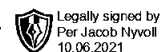
	Tomter, bygninger og annen fast eiendom	Driftsløsøre, inventar, verktøy, kontorm.	Sum
Anskaffelseskost pr. 1/1	1 105 050	12 382 416	13 487 466
+ Tilgang	0	4 574 838	4 574 838
- Avgang	0	2 006 679	2 006 679
Anskaffelseskost pr. 31/12	1 105 050	14 950 576	16 055 626
Akk. av/nedskr. pr 1/1	195 469	3 462 796	3 658 265
+ Ordinære avskrivninger	47 870	1 761 289	1 809 159
+ Avskr. på oppskrivning	0	0	0
- Tilbakeført avskrivning	0	520 300	520 300
+ Ekstraord nedskrivninger	0	0	0
Akk. av/nedskr. pr. 31/12	243 339	4 703 785	4 947 124
Balanseført verdi pr 31/12	861 711	10 246 791	11 108 502
Prosentats for ord.avskr	3-7	4-50	

Noter for Finnmark Brannservice As

Organisasjonsnr. 986682678



Finnmark Brannservice As



Noter 2020

Note 4 - Skattekostnad på ordinært resultat

Spesifikasjon av årets skattegrunnlag:

Resultat før skattekostnader	-224 748
+ Permanente og andre forskjeller	1 370
+ Endring i midlertidige forskjeller	-385 942
= Inntekt	-609 320

Spesifikasjon av årets skattekostnad:

Beregnet skatt av årets resultat	0
= Sum betalbar skatt	0
+/- Endring i utsatt skatt (regnskapsført)	-49 143
+/- Endring i utsatt skattefordel (regnskapsført)	0
= Ordinær skattekostnad	-49 143
Skattesats i inntektsåret	22

Betalbar skatt i balansen består av

Sum betalbar skatt	0
- Refusjon av skatt tiltakspakke 2020	0
= Betalbar skatt i balansen	0

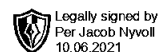
Note 5 - Utsatt skatt

Utsatt skatt/utsatt skattefordel

	2020	2019
+ Driftsmidler inkl. goodwill	2 774 034	2 389 587
+ Utestående fordringer	1 495	0
- Skattem. fremf. underskudd som utlignes	2 471 801	1 862 481
= Grunnlag utsatt skatt	303 728	527 106
Utsatt skatt	66 820	115 963



Finnmark Brannservice As



Noter 2020

Note 6 - Selskapskapital

Selskapet har 200 aksjer pålydende kr 1 000 pr. aksje, samlet aksjekapital utgjør kr 200 000.

Selskapet har en aksjonær:

Navn	Antall	Eierandel
Per Jacob Nyvoll	200	100,00 %

Aksjer eid av selskapets tillitsvalgte:

	Antall	Eierandel
Daglig leder	200	100,00 %

Note 7 - Bankinnskudd, kontanter o.l.

Skattetrekkinnskudd utgjør pr 31.12. i år kr 42 602 og utgjorde pr 31.12. i fjor kr 47 228.

Note 8 - Gjeld til kredittinstitusjoner

Gjeldspost med forfall senere enn 5 år fra balansedagen utgjør pr 31.12. i år kr 526 809 og pr 31.12. i fjor kr 645 509.

Pantsettelse	I år	I fjor
Gjeld sikret med pant	9 868 469	9 117 535
Pantsatte eiendeler:		
Driftsløsøre, inventar	10 246 791	8 919 620
Varelager	252 963	216 373
Tomter, bygninger og annen fast eiendom	1 050 581	1 050 581
Sum pantsatte eiendeler	10 186 574	10 186 574



Finnmark Brannservice As

Legally signed by
Per Jacob Nyvoll
10.06.2021

Noter 2020

Note 9 - Overføringer annen egenkapital

	Aksjekapital / selskapskapital	Annen egenkapital	Sum egenkapital
Pr 1.1.	200 000	828 968	1 032 968
Anvendt til årsresultat	0	-175 605	-175 605
Pr 31.12.	200 000	653 363	857 363



BDO AS
Storåkeren 11
9411 Harstad

Uavhengig revisors beretning

Til generalforsamlingen i Finnmark Brannservice AS

Uttalelse om revisjonen av årsregnskapet

Konklusjon

Vi har revidert årsregnskapet til Finnmark Brannservice AS.

Årsregnskapet består av:

- Balanse per 31. desember 2020
- Resultatregnskap for 2020
- Noter til årsregnskapet, herunder et sammendrag av viktige regnskapsprinsipper.

Etter vår mening:

Er årsregnskapet avgitt i samsvar med lov og forskrifter og gir et rettviseende bilde av selskapets finansielle stilling per 31. desember 2020 og av dets resultater for regnskapsåret avsluttet per denne datoen i samsvar med regnskapslovens regler og god regnskapsskikk i Norge.

Grunnlag for konklusjonen

Vi har gjennomført revisjonen i samsvar med lov, forskrift og god revisjonsskikk i Norge, herunder de internasjonale revisjonsstandardene International Standards on Auditing (ISA-ene). Våre oppgaver og plikter i henhold til disse standardene er beskrevet i Revisors oppgaver og plikter ved revisjon av årsregnskapet. Vi er uavhengige av selskapet slik det kreves i lov og forskrift, og har overholdt våre øvrige etiske forpliktelser i samsvar med disse kravene. Etter vår oppfatning er innhentet revisjonsbevis tilstrekkelig og hensiktsmessig som grunnlag for vår konklusjon.

Styret og daglig leders ansvar for årsregnskapet

Styret og daglig leder (ledelsen) er ansvarlig for å utarbeide årsregnskapet i samsvar med lov og forskrifter, herunder for at det gir et rettviseende bilde i samsvar med regnskapslovens regler og god regnskapsskikk i Norge. Ledelsen er også ansvarlig for slik internkontroll som den finner nødvendig for å kunne utarbeide et årsregnskap som ikke inneholder vesentlig feilinformasjon, verken som følge av misligheter eller utilsiktede feil.

Ved utarbeidelsen av årsregnskapet må ledelsen ta standpunkt til selskapets evne til fortsatt drift og opplyse om forhold av betydning for fortsatt drift. Forutsetningen om fortsatt drift skal legges til grunn for årsregnskapet så lenge det ikke er sannsynlig at virksomheten vil bli avvirket.

Revisors oppgaver og plikter ved revisjonen av årsregnskapet

Vårt mål er å oppnå betryggende sikkerhet for at årsregnskapet som helhet ikke inneholder vesentlig feilinformasjon, verken som følge av misligheter eller utilsiktede feil, og å avgi en revisjonsberetning som inneholder vår konklusjon. Betryggende sikkerhet er en høy grad av sikkerhet, men ingen garanti for at en revisjon utført i samsvar med lov, forskrift og god revisjonsskikk i Norge, herunder ISA-ene, alltid vil avdekke vesentlig feilinformasjon som eksisterer. Feilinformasjon kan oppstå som følge av misligheter eller utilsiktede feil. Feilinformasjon blir vurdert som vesentlig dersom den enkeltvis eller samlet med rimelighet kan forventes å påvirke økonomiske beslutninger som brukerne foretar basert på årsregnskapet.



For videre beskrivelse av revisors oppgaver og plikter vises det til:
<https://revisorforeningen.no/revisjonsberetninger>

Uttalelse om andre lovmessige krav

Konklusjon om registrering og dokumentasjon

Basert på vår revisjon av årsregnskapet som beskrevet ovenfor, og kontrollhandlinger vi har funnet nødvendig i henhold til internasjonal standard for attestasjonsoppdrag (ISAE) 3000 «Attestasjonsoppdrag som ikke er revisjon eller forenklet revisorkontroll av historisk finansiell informasjon», mener vi at ledelsen har oppfylt sin plikt til å sørge for ordentlig og oversiktlig registrering og dokumentasjon av selskapets regnskapsopplysninger i samsvar med lov og god bokføringskikk i Norge.

BDO AS

Laina M. Karlsen
statsautorisert revisor
(elektronisk signert)

Penneo Dokumentnøkkel: 1KZEE-7NEZA-SC8AP-WO0ON-5WSFK-6Z2D7



PENNEO

Signaturene i dette dokumentet er juridisk bindende. Dokument signert med "Penneo™ - sikker digital signatur".
De signerende parter sin identitet er registrert, og er listet nedenfor.

"Med min signatur bekrefter jeg alle datoer og innholdet i dette dokument."

Laina Christin Mejland Karlsen

Partner

Serienummer: 9578-5998-4-2137468

IP: 188.95.xxx.xxx

2021-06-14 12:58:04Z



Penneo Dokumentnøkkel: 1KZEE-7NEZ4-5C8AP-W000N-SW5FK-6Z2D7

Dokumentet er signert digitalt, med **Penneo.com**. Alle digitale signatur-data i dokumentet er sikret og validert av den datamaskin-utregnede hash-verdien av det opprinnelige dokument. Dokumentet er låst og tids-stemplet med et sertifikat fra en betrodd tredjepart. All kryptografisk bevis er integrert i denne PDF, for fremtidig validering (hvis nødvendig).

Hvordan bekrefter at dette dokumentet er originalen?

Dokumentet er beskyttet av ett Adobe CDS sertifikat. Når du åpner dokumentet i

Adobe Reader, skal du kunne se at dokumentet er sertifisert av **Penneo e-signature service <penneo@penneo.com>**. Dette garanterer at innholdet i dokumentet ikke har blitt endret.

Det er lett å kontrollere de kryptografiske beviser som er lokalisert inne i dokumentet, med Penneo validator - <https://penneo.com/validate>



Finmark Brannservice As

Noter 2020

Regnskapsprinsipper:

Årsregnskapet er satt opp i samsvar med regnskapsloven og god regnskapsskikk for små foretak.

Omløpsmidler og kortsiktig gjeld

Omløpsmidler og kortsiktig gjeld omfatter normalt poster som forfaller til betaling innen ett år etter siste dag i regnskapsåret, samt poster som knytter seg til varekretsløpet. Omløpsmidler vurderes til laveste verdi av anskaffelseskost og antatt virkelig verdi (Laveste verdis prinsipp).

Anleggsmidler og langsiktig gjeld

Anleggsmidler omfatter eiendeler bestemt til varig eie og bruk for virksomheten. Anleggsmidler er vurdert til anskaffelseskost. Varige driftsmidler føres opp i balansen og avskrives over driftsmidlets forventede økonomiske levetid. Varige driftsmidler nedskrives til virkelig verdi ved verdifall som forventes ikke å være av forbigående art. Nedskrivninger blir reversert når grunnlaget for nedskrivningen ikke lenger finnes å være til stede.

Inntektsføring

Inntektsføring ved salg av varer skjer på leveringstidspunktet. Tjenester inntektsføres i takt med utførelsen. Andelen av salgsinntekter som knytter seg til fremtidige serviceytelser, balanseføres som uopptjent inntekt ved salget og inntektsføres deretter i takt med levering av ytelsene.

Valuta

Pengeposter i utenlandsk valuta vurderes etter børskursen på valutaen etter kursnoteringen på den siste dagen i regnskapsåret.

Varer

Varer er vurdert til det laveste av gjennomsnittlig anskaffelseskost og netto salgsverdi (laveste verdis prinsipp).

Fordringer

Kundefordringer føres opp i balansen til pålydende etter fradrag for avsetning til påregnelig tap. Avsetning til påregnelig tap gjøres på grunnlag av en individuell vurdering av de enkelte fordringene. I tillegg gjøres det for øvrige kundefordringer en uspesifisert avsetning for å dekke antatt tap.

Andre fordringer er også gjenstand for en tilsvarende vurdering.

Skatt

Skattekostnaden i resultatregnskapet omfatter periodens betalbare skatt som blir utlignet og forfaller til betaling i neste regnskapsår i tillegg til endring i utsatt skatt. Utsatt skatt er beregnet med skattesatsen ved utgangen av regnskapsåret (22 %) på grunnlag av skattereduserende og skatteøkende midlertidige forskjeller som eksisterer mellom regnskapsmessige og skattemessige verdier. I beregningen er det også medtatt skattemessig framførbart underskudd ved regnskapsårets utgang. Skatteøkende og skattereduserende midlertidige forskjeller som reverserer eller kan reversere i samme periode er utlignet og nettoført.

Eventuell utsatt skatt på merverdier i forbindelse med oppkjøp av datterselskap blir ikke utlignet.



Finmark Brannservice As

Noter 2020

Note 1 - Lønnskostnad

Selskapet har hatt 1 årsverk i regnskapsåret.

Spesifikasjon av lønnskostnader	I år	I fjor
Lønn	708 362	1 379 009
Pensjonskostnader	102 583	74 726
Andre lønnsrelaterte ytelser	9 770	9 895
Totalt	820 714	1 463 630

Ytelser til ledende personer og revisor

Daglig leder	336 075
Revisjon	21 994

Note 2 - Obligatorisk tjenstepensjon

Foretaket har etablert en tjenstepensjonsordning. Pensjonsordningen er en tilskuddsbasert ordning. Premieinnbetalingene til denne ordningen kostnadsføres løpende. Det blir derfor ingen balanseføring for denne pensjonsordningen.

Note 3 - Avskrivning på varige driftsmidler

	Tomter, bygninger og annen fast eiendom	Driftsløsøre, inventar, verktøy, kontorm.	Sum
Anskaffelseskost pr. 1/1	1 105 050	12 382 416	13 487 466
+ Tilgang	0	4 574 838	4 574 838
- Avgang	0	2 006 679	2 006 679
Anskaffelseskost pr. 31/12	1 105 050	14 950 576	16 055 626
Akk. av/nedskr. pr 1/1	195 469	3 462 796	3 658 265
+ Ordinære avskrivninger	47 870	1 761 289	1 809 159
+ Avskr. på oppskrivning	0	0	0
- Tilbakeført avskrivning	0	520 300	520 300
+ Ekstraord nedskrivninger	0	0	0
Akk. av/nedskr. pr. 31/12	243 339	4 703 785	4 947 124
Balanseført verdi pr 31/12	861 711	10 246 791	11 108 502
Prosentats for ord.avskr	3-7	4-50	



Finnmark Brannservice As

Noter 2020

Note 4 - Skattekostnad på ordinært resultat

Spesifikasjon av årets skattegrunnlag:

Resultat før skattekostnader	-224 748
+ Permanente og andre forskjeller	1 370
+ Endring i midlertidige forskjeller	-385 942
= Inntekt	-609 320

Spesifikasjon av årets skattekostnad:

Beregnet skatt av årets resultat	0
= Sum betalbar skatt	0
+/- Endring i utsatt skatt (regnskapsført)	-49 143
+/- Endring i utsatt skattefordel (regnskapsført)	0
= Ordinær skattekostnad	-49 143
Skattesats i inntektsåret	22

Betalbar skatt i balansen består av

Sum betalbar skatt	0
- Refusjon av skatt tiltakspakke 2020	0
= Betalbar skatt i balansen	0

Note 5 - Utsatt skatt

Utsatt skatt/utsatt skattefordel

	2020	2019
+ Driftsmidler inkl. goodwill	2 774 034	2 389 587
+ Utestående fordringer	1 495	0
- Skattem. fremf. underskudd som utlignes	2 471 801	1 862 481
= Grunnlag utsatt skatt	303 728	527 106
Utsatt skatt	66 820	115 963

Note 6 - Selskapskapital

Selskapet har 200 aksjer pålydende kr 1 000 pr. aksje, samlet aksjekapital utgjør kr 200 000.

Selskapet har en aksjonær:

Navn

Antall Eierandel

Noter for Finnmark Brannservice As

Organisasjonsnr. 986682678



Finnmark Brannservice As

Noter 2020

Per Jacob Nyvoll 200 100,00 %

Aksjer eid av selskapets tillitsvalgte:

	Antall	Eierandel
Daglig leder	200	100,00 %

Note 7 - Bankinnskudd, kontanter o.l.

Skattetrekkinnskudd utgjør pr 31.12. i år kr 42 602 og utgjorde pr 31.12. i fjor kr 47 228.

Note 8 - Gjeld til kredittinstitusjoner

Gjeldspost med forfall senere enn 5 år fra balansedagen utgjør pr 31.12. i år kr 526 809 og pr 31.12. i fjor kr 645 509.

Pantsettelse	I år	I fjor
Gjeld sikret med pant	9 868 469	9 117 535
Pantsatte eiendeler:		
Driftsløsøre, inventar	10 246 791	8 919 620
Varelager	252 963	216 373
Tomter, bygninger og annen fast eiendom	1 050 581	1 050 581
Sum pantsatte eiendeler	10 186 574	10 186 574

Note 9 - Overføringer annen egenkapital

	Aksjekapital / selskapskapital	Annen egenkapital	Sum egenkapital
Pr 1.1.	200 000	828 968	1 032 968
Anvendt til årsresultat	0	-175 605	-175 605
Pr 31.12.	200 000	653 363	857 363



Finmark Brannservice As

Resultatregnskap

	Note	2020	2019
DRIFTSINNEKTER OG DRIFTSKOSTNADER			
Driftsinntekter			
Salgsinntekt		3 138 800	3 528 402
Annen driftsinntekt		4 368 194	5 339 171
Sum driftsinntekter		7 506 994	8 867 572
Driftskostnader			
Varekostnad		770 139	891 129
Lønnskostnad	1,2	820 714	1 463 630
Avskrivning på varige driftsmidler	3	1 809 159	1 872 560
Annen driftskostnad	1	3 625 143	3 931 975
Sum driftskostnader		7 025 156	8 159 294
DRIFTSRESULTAT		481 838	708 278
FINANSINNEKTER OG FINANSKOSTNADER			
Finansinntekter			
Annen renteinntekt		209	761
Annen finansinntekt		-0	64
Sum finansinntekter		209	825
Finanskostnader			
Annen rentekostnad		706 794	751 143
Annen finanskostnad		0	297
Sum finanskostnader		706 794	751 440
NETTO FINANSPOSTER		-706 585	-750 614
ORDINÆRT RES. FØR SKATTEKOSTNAD		-224 748	-42 336
Skattekostnad på ordinært resultat	4,5	-49 143	-8 095
ORDINÆRT RESULTAT		-175 605	-34 241
ÅRSRESULTAT		-175 605	-34 241
OVERF. OG DISPONERINGER			
Overføringer annen egenkapital	9	-175 605	-34 241
SUM OVERFØRINGER OG DISPONERINGER		-175 605	-34 241



Finmark Brannservice As

Balanse pr. 31.12.2020

	Note	31.12.2020	31.12.2019
EIENDELER			
ANLEGGSMIDLER			
Varige driftsmidler			
Tomter, bygninger og annen fast eiendom	8	1 002 711	1 050 581
Driftsløsøre, inventar, verktøy, kontorm.	3	10 246 791	8 919 620
Sum varige driftsmidler		11 249 502	9 970 201
Finansielle anleggsmidler			
Investeringer i aksjer og andeler		62 310	62 310
Sum finansielle anleggsmidler		62 310	62 310
SUM ANLEGGSMIDLER		11 311 812	10 032 511
OMLØPSMIDLER			
Varer	8	252 963	216 373
Fordringer			
Kundefordringer		1 047 638	822 530
Andre kortsiktige fordringer		404 261	776 524
Sum fordringer		1 451 899	1 599 054
Bankinnskudd, kontanter o.l.	7	85 091	79 880
SUM OMLØPSMIDLER		1 789 952	1 895 307
SUM EIENDELER		13 101 765	11 927 818



Finnmark Brannservice As

Balanse pr. 31.12.2020

	Note	31.12.2020	31.12.2019
EGENKAPITAL OG GJELD			
EGENKAPITAL			
Innskutt egenkapital			
Selskapskapital	6	200 000	200 000
Overkurs		4 000	4 000
Sum innskutt egenkapital		204 000	204 000
Opptjent egenkapital			
Annen egenkapital		653 363	828 968
Sum opptjent egenkapital		653 363	828 968
SUM EGENKAPITAL		857 363	1 032 968
GJELD			
LANGSIKTIG GJELD			
Avsetning for forpliktelser			
Utsatt skatt	5	66 820	115 963
Sum avsetning for forpliktelser		66 820	115 963
Annen langsiktig gjeld			
Gjeld til kredittinstitusjoner	8	9 341 659	8 472 026
Øvrig langsiktig gjeld	8	526 809	645 509
Sum annen langsiktig gjeld		9 868 469	9 117 535
SUM LANGSIKTIG GJELD		9 935 289	9 233 498
KORTSIKTIG GJELD			
Leverandørgjeld		1 389 762	1 271 329
Skyldig offentlige avgifter		531 131	260 373
Annen kortsiktig gjeld		388 220	129 650
SUM KORTSIKTIG GJELD		2 309 112	1 661 352
SUM GJELD		12 244 401	10 894 849
SUM EGENKAPITAL OG GJELD		13 101 764	11 927 818

Lakselv 09.06.2021

Per Jacob Nyvoll
Styreformann/Daglig leder



**Årsregnskap 2020
for
Finnmark Brannservice As**

Foretaksnr. 986682678

Utarbeidet av:

Regnskap Lakselv AS
Autorisert regnskapsførerselskap
Boks 80
9711 LAKSELV
Regnskapsførernummer 979504713