



ÅRSREGNSKAPET FOR REGNSKAPSÅRET 2021 - GENERELL INFORMASJON

Enheten

Organisasjonsnummer: 997 614 593
Organisasjonsform: Aksjeselskap
Foretaksnavn: ANLEGGSGRUPPEN AS
Forretningsadresse: Linnesstranda 2
3426 GULLAUG

Regnskapsår

Årsregnskapets periode: 01.01.2021 - 31.12.2021

Konsern

Morselskap i konsern: Nei

Regnskapsregler

Regler for små foretak benyttet: Ja
Benyttet ved utarbeidelsen av årsregnskapet til selskapet: Regnskapslovens alminnelige regler

Årsregnskapet fastsatt av kompetent organ

Bekreftet av representant for selskapet: Kim A. Farbu-Løvholm
Dato for fastsettelse av årsregnskapet: 25.04.2022

Grunnlag for avgivelse

År 2021: Årsregnskapet er elektronisk innlevert
År 2020: Tall er hentet fra elektronisk innlevert årsregnskap fra 2021

Det er ikke krav til at årsregnskapet m.v. som sendes til Regnskapsregisteret er undertegnet. Kontrollen på at dette er utført ligger hos revisor/enhetens øverste organ. Sikkerheten ivaretas ved at innsender har rolle/rettighet for innsending av årsregnskapet via Altinn, og ved at det bekreftes at årsregnskapet er fastsatt av kompetent organ.

Brønnøysundregistrene, 07.07.2023



Resultatregnskap

Beløp i: NOK	Note	2021	2020
RESULTATREGNSKAP			
Inntekter			
Salgsinntekt	1	120 555 041	125 918 254
Annen driftsinntekt	1	425 385	671 838
Sum inntekter		120 980 426	126 590 091
Kostnader			
Varekostnad		95 342 579	104 708 656
Lønnskostnad	2,3	12 261 011	12 888 645
Avskrivning på varige driftsmidler	4	163 484	248 539
Annen driftskostnad	3	7 224 707	6 865 381
Sum kostnader		114 991 780	124 711 221
Driftsresultat		5 988 646	1 878 870
Finansinntekter og finanskostnader			
Renteinntekt fra foretak i samme konsern		80 757	24 304
Annen renteinntekt		123 661	102 918
Annen finansinntekt		1 021 692	1 817 270
Sum finansinntekter		1 226 109	1 944 492
Annen rentekostnad		1 070 608	1 191 415
Annen finanskostnad		685 784	1 217 735
Sum finanskostnader		1 756 392	2 409 150
Netto finans		-530 282	-464 658
Ordinært resultat før skattekostnad		5 458 364	1 414 212
Skattekostnad på ordinært resultat	5	1 200 890	311 558
Ordinært resultat etter skattekostnad		4 257 474	1 102 654
Årsresultat		4 257 474	1 102 654
Årsresultat etter minoritetsinteresser		4 257 474	1 102 654
Overføringer og disponeringer			



Resultatregnskap

Beløp i: NOK	Note	2021	2020
Konsernbidrag	6	-3 000 000	
Avgitt konsernbidrag	6	4 131 021	1 319 541
Overføringer annen egenkapital	6	3 126 453	-216 887
Sum overføringer og disponeringer		4 257 474	1 102 654



Balanse

Beløp i: NOK	Note	2021	2020
BALANSE - EIENDELER			
Anleggsmidler			
Immaterielle eiendeler			
Utsatt skattefordel	5	123 158	158 888
Sum immaterielle eiendeler		123 158	158 888
Varige driftsmidler			
Driftsløsøre, inventar, verktøy, kontorm.	4,7	623 113	786 597
Sum varige driftsmidler		623 113	786 597
Sum anleggsmidler		746 271	945 485
Omløpsmidler			
Varer			
Varer	7,8	25 591 606	25 359 647
Sum varer		25 591 606	25 359 647
Fordringer			
Kundefordringer	7	7 989 554	9 407 243
Andre fordringer		422 896	335 055
Konsernfordringer	7,9	12 048 327	4 053 468
Sum fordringer		20 460 777	13 795 766
Bankinnskudd, kontanter og lignende			
Bankinnskudd, kontanter o.l.	10	5 424 241	2 357 790
Sum bankinnskudd, kontanter og lignende		5 424 241	2 357 790
Sum omløpsmidler		51 476 624	41 513 203
SUM EIENDELER		52 222 895	42 458 688

BALANSE - EGENKAPITAL OG GJELD

Egenkapital

Innskutt egenkapital



Balanse

Beløp i: NOK	Note	2021	2020
Selskapskapital	6,11	3 000 000	3 000 000
Sum innskutt egenkapital		3 000 000	3 000 000
Opptjent egenkapital			
Annen egenkapital	6	9 358 516	6 232 063
Sum opptjent egenkapital		9 358 516	6 232 063
Sum egenkapital		12 358 516	9 232 063
Gjeld			
Langsiktig gjeld			
Annen langsiktig gjeld			
Gjeld til kredittinstitusjoner	7	214 331	375 688
Sum annen langsiktig gjeld		214 331	375 688
Sum langsiktig gjeld		214 331	375 688
Kortsiktig gjeld			
Gjeld til kredittinstitusjoner	7	16 316 860	13 734 190
Leverandørgjeld		12 382 951	12 354 450
Skyldig offentlige avgifter		3 598 091	3 626 536
Kortsiktig konserngjeld	9	5 296 181	1 691 719
Annen kortsiktig gjeld		2 055 965	1 444 042
Sum kortsiktig gjeld		39 650 048	32 850 937
Sum gjeld		39 864 379	33 226 625
SUM EGENKAPITAL OG GJELD		52 222 895	42 458 688



Brønnøysundregistrene

ÅRSREGNSKAP FOR REGNSKAPSÅRET 2021 - GENERELL INFORMASJON

Journalnummer: 2022 233034

Enheten

Organisasjonsnummer: 997 614 593
Organisasjonsform: Aksjeselskap
Foretaksnavn: ANLEGGSGRUPPEN AS
Forretningsadresse: Linnesstranda 2
3426 GULLAUG

Regnskapsår

Årsregnskapets periode: 01.01.2021 - 31.12.2021

Konsern

Morselskap i konsern: Nei

Regnskapsregler

Regler for små foretak benyttet: Ja
Benyttet ved utarbeidelsen av
årsregnskapet til selskapet: Regnskapslovens alminnelige regler

Årsregnskapet fastsatt av kompetent organ

Bekreftet av representant for selskapet: Kim A. Farbu-Løvholm
Dato for fastsettelse av årsregnskapet: 25.04.2022

Revisjon

Årsregnskapet er utarbeidet av ekstern
autorisert regnskapsfører: Ja
Ekstern autorisert regnskapsfører har i
løpet av regnskapsåret bistått ved den
løpende regnskapsføringen eller utført
andre tjenester for selskapet enn å
utarbeide årsregnskapet: Ja

Grunnlag for avgivelse

År 2021: Årsregnskap er elektronisk innlevert.
År 2020: Tall er hentet fra elektronisk innlevert årsregnskap fra 2021.

Det er ikke krav til at årsregnskapet m.v. som sendes til Regnskapsregisteret er undertegnet. Kontrollen på at dette er utført ligger hos revisor/enhetens øverste organ. Sikkerheten ivaretas ved at innsender har rolle/rettighet for innsending av årsregnskapet via Altinn, og ved at det bekreftes at årsregnskapet er fastsatt av kompetent organ.

Brønnøysundregistrene, 18.05.2022



Organisasjonsnr: 997 614 593
ANLEGGSGRUPPEN AS

RESULTATREGNSKAP

Beløp i: NOK	Note	2021	2020
RESULTATREGNSKAP			
Inntekter			
Salgsinntekt	1	120 555 041	125 918 254
Annen driftsinntekt	1	425 385	671 838
Sum inntekter		120 980 426	126 590 091
Kostnader			
Varekostnad		95 342 579	104 708 656
Lønnskostnad	2,3	12 261 011	12 888 645
Avskrivning på varige driftsmidler	4	163 484	248 539
Annen driftskostnad	3	7 224 707	6 865 381
Sum kostnader		114 991 780	124 711 221
Driftsresultat		5 988 646	1 878 870
Finansinntekter og finanskostnader			
Renteinntekt fra foretak i samme konsern		80 757	24 304
Annen renteinntekt		123 661	102 918
Annen finansinntekt		1 021 692	1 817 270
Sum finansinntekter		1 226 109	1 944 492
Annen rentekostnad		1 070 608	1 191 415
Annen finanskostnad		685 784	1 217 735
Sum finanskostnader		1 756 392	2 409 150
Netto finans		-530 282	-464 658
Ordinært resultat før skattekostnad			
skattekostnad		5 458 364	1 414 212
Skattekostnad på ordinært resultat	5	1 200 890	311 558
Ordinært resultat etter skattekostnad		4 257 474	1 102 654
Årsresultat		4 257 474	1 102 654
Årsresultat etter minoritetsinteresser		4 257 474	1 102 654
Overføringer og disponeringer			
Konsernbidrag	6	-3 000 000	
Avgitt konsernbidrag	6	4 131 021	1 319 541
Overføringer annen egenkapital	6	3 126 453	-216 887
Sum overføringer og disponeringer		4 257 474	1 102 654





Organisasjonsnr: 997 614 593
ANLEGGSGRUPPEN AS

BALANSE

Beløp i: NOK **Note** **2021** **2020**

BALANSE - EIENDELER

Anleggsmidler

Immaterielle eiendeler

Utsatt skattefordel 5 123 158 158 888
Sum immaterielle eiendeler 123 158 158 888

Varige driftsmidler

Driftsløsøre, inventar,
verktøy, kontorm. 4,7 623 113 786 597
Sum varige driftsmidler 623 113 786 597

Sum anleggsmidler 746 271 945 485

Omløpsmidler

Varer

Varer 7,8 25 591 606 25 359 647
Sum varer 25 591 606 25 359 647

Fordringer

Kundefordringer 7 7 989 554 9 407 243
Andre fordringer 422 896 335 055
Konsernfordringer 7,9 12 048 327 4 053 468
Sum fordringer 20 460 777 13 795 766

Bankinnskudd, kontanter og lignende

Bankinnskudd, kontanter o.
l. 10 5 424 241 2 357 790
Sum bankinnskudd,
kontanter og lignende 5 424 241 2 357 790

Sum omløpsmidler 51 476 624 41 513 203

SUM EIENDELER 52 222 895 42 458 688

BALANSE - EGENKAPITAL OG GJELD

Egenkapital

Innskutt egenkapital

Selskapskapital 6,11 3 000 000 3 000 000
Sum innskutt egenkapital 3 000 000 3 000 000

Opptjent egenkapital

Annen egenkapital 6 9 358 516 6 232 063
Sum opptjent egenkapital 9 358 516 6 232 063

Sum egenkapital 12 358 516 9 232 063



Gjeld			
Langsiktig gjeld			
Annen langsiktig gjeld			
Gjeld til			
kredittinstitusjoner	7	214 331	375 688
Sum annen langsiktig gjeld		214 331	375 688
Sum langsiktig gjeld		214 331	375 688
Kortsiktig gjeld			
Gjeld til			
kredittinstitusjoner	7	16 316 860	13 734 190
Leverandørgjeld		12 382 951	12 354 450
Skyldig offentlige avgifter		3 598 091	3 626 536
Kortsiktig konserngjeld	9	5 296 181	1 691 719
Annen kortsiktig gjeld		2 055 965	1 444 042
Sum kortsiktig gjeld		39 650 048	32 850 937
Sum gjeld		39 864 379	33 226 625
SUM EGENKAPITAL OG GJELD		52 222 895	42 458 688



Organisasjonsnr: 997 614 593
ANLEGGSGRUPPEN AS

NOTEOPPLYSNINGER - SELSKAP - alle poster oppgitt i hele tall

Note

Antall årsverk i regnskapsåret
15.00

<u>Sum</u>	<u>Beløp</u>
<u>Balanseført verdi 31.12.</u>	<u>Varige driftsmidler Immaterielle eiend.</u>

Konsernregnskap

Morselskapet sitt navn

Forretningskontor for morselskapet

Begrunnelse for at datterselskap er utelatt fra konsolideringen

Konsern, tilknyttet selskap m.v. - fordringer og gjeld

Fordringer

<u>Samlet beløp - tilknyttet selskap</u>	<u>Årets</u>	<u>Fjorårets</u>
--	--------------	------------------

<u>Samlet beløp - foretak i samme konsern</u>	<u>Årets</u>	<u>Fjorårets</u>
---	--------------	------------------

<u>Samlet beløp - foretak i samme konsern</u>	<u>Årets</u>	<u>Fjorårets</u>
---	--------------	------------------

<u>Samlet beløp - felles kontrollert virksomhet</u>	<u>Årets</u>	<u>Fjorårets</u>
---	--------------	------------------

<u>Pantstillelse</u>	<u>Beløp</u>
----------------------	--------------

<u>Beholdning av egne aksjer</u>	<u>Antall</u>	<u>Pålydende</u>	<u>Andel av aksjek.</u>
----------------------------------	---------------	------------------	-------------------------



Note

Lån og sikkerhetsstillelse til medlemmer

Er det gitt lån eller sikkerhetsstillelse til ledende personer: Nei

Opplysninger om:

Medlemmer av:


Mer om lån og sikkerhetsstillelse


Note

Noteopplysninger ut over minimumskravene for små foretak

Fullstendige noteopplysninger fremkommer av vedlagte PDF-dokument



 BankID Signing
Per Gunnar Holmgren
2022-04-25


 BankID Signing
Paul Håkon Endresen
2022-04-26

**Årsregnskap 2021
for
Anleggsgruppen AS**

Organisasjonsnr. 997614593



Anleggsgruppen AS




Resultatregnskap

	Note	2021	2020
DRIFTSINNEKTER OG DRIFTSKOSTNADER			
Driftsinntekter			
Salgsinntekt	1	120 555 041	125 918 254
Annen driftsinntekt	1	425 385	671 838
Sum driftsinntekter		120 980 426	126 590 091
Driftskostnader			
Varekostnad		95 342 579	104 708 656
Lønnskostnad	2,3	12 261 011	12 888 645
Avskrivning på varige driftsmidler	4	163 484	248 539
Annen driftskostnad	3	7 224 707	6 865 381
Sum driftskostnader		114 991 780	124 711 221
DRIFTSRESULTAT		5 988 646	1 878 870
FINANSINNEKTER OG FINANSKOSTNADER			
Finansinntekter			
Renteinnt. fra foretak i samme konsern		80 757	24 304
Annen renteinntekt		123 661	102 918
Annen finansinntekt		1 021 692	1 817 270
Sum finansinntekter		1 226 109	1 944 492
Finanskostnader			
Annen rentekostnad		1 070 608	1 191 415
Annen finanskostnad		685 784	1 217 735
Sum finanskostnader		1 756 392	2 409 150
NETTO FINANSPOSTER		(530 282)	(464 658)
ORDINÆRT RES. FØR SKATTEKOSTNAD		5 458 364	1 414 212
Skattekostnad på ordinært resultat	5	1 200 890	311 558
ORDINÆRT RESULTAT		4 257 474	1 102 654
ARSRESULTAT		4 257 474	1 102 654
OVERF. OG DISPONERINGER			
Mottatt konsernbidrag	6	(3 000 000)	0
Avgitt konsernbidrag	6	4 131 021	1 319 541
Overføringer annen egenkapital	6	3 126 453	(216 887)
SUM OVERFØRINGER OG DISPONERINGER		4 257 474	1 102 654



Anleggsgruppen AS




Balanse pr. 31.12.2021

	Note	31.12.2021	31.12.2020
EIENDELER			
ANLEGGSMIDLER			
Immaterielle eiendeler			
Utsatt skattefordel	5	123 158	158 888
Sum immaterielle eiendeler		123 158	158 888
Varige driftsmidler			
Driftsløsøre, inventar, verktøy, kontorm.	4,7	623 113	786 597
Sum varige driftsmidler		623 113	786 597
SUM ANLEGGSMIDLER		746 271	945 485
OMLØPSMIDLER			
Varer	7,8	25 591 606	25 359 647
Fordringer			
Kundefordringer	7	7 989 554	9 407 243
Fordringer på konsernselskap	7,9	12 048 327	4 053 468
Andre fordringer		422 896	335 055
Sum fordringer		20 460 777	13 795 766
Bankinnskudd, kontanter o.l.	10	5 424 241	2 357 790
SUM OMLØPSMIDLER		51 476 624	41 513 203
SUM EIENDELER		52 222 895	42 458 688



Anleggsgruppen AS



Balanse pr. 31.12.2021

	Note	31.12.2021	31.12.2020
EGENKAPITAL OG GJELD			
EGENKAPITAL			
Innskutt egenkapital			
Selskapskapital	6,11	3 000 000	3 000 000
Sum innskutt egenkapital		3 000 000	3 000 000
Opptjent egenkapital			
Annen egenkapital	6	9 358 516	6 232 063
Sum opptjent egenkapital		9 358 516	6 232 063
SUM EGENKAPITAL		12 358 516	9 232 063
GJELD			
LANGSIKTIG GJELD			
Annen langsiktig gjeld			
Gjeld til kredittinstitusjoner	7	214 331	375 688
Sum annen langsiktig gjeld		214 331	375 688
SUM LANGSIKTIG GJELD		214 331	375 688
KORTSIKTIG GJELD			
Gjeld til kredittinstitusjoner			
Leverandørgjeld	7	16 316 860	13 734 190
Skyldig offentlige avgifter		12 382 951	12 354 450
Kortsiktig gjeld til konsernselskap	9	3 598 091	3 626 536
Annen kortsiktig gjeld		5 296 181	1 691 719
		2 055 965	1 444 042
SUM KORTSIKTIG GJELD		39 650 048	32 850 937
SUM GJELD		39 864 379	33 226 625
SUM EGENKAPITAL OG GJELD		52 222 895	42 458 688

Gullaug, 25.04.2022

Per Gunnar Holmgren
Daglig leder/styrets leder
(elektronisk signert)

Paul Håkon Endresen
Styremedlem
(elektronisk signert)



Anleggsgruppen AS



REGNSKAPSPRINSIPPER

Årsregnskapet er satt opp i samsvar med regnskapsloven og god regnskapsskikk. Anleggsgruppen AS inngår i konsernet til Anleggsgruppen Holding AS, org.nr. 920 030 335.

Driftsinntekter

Inntektsføring ved salg av varer resultatføres når levering har funnet sted og det vesentligste av risiko er overført. Tjenester inntektsføres etterhvert som de leveres.

Klassifisering og vurdering av balanseposter

Omløpsmidler og kortsiktig gjeld omfatter poster som forfaller til betaling innen ett år etter balansedagen, samt poster som knytter seg til varekretsløpet. Øvrige poster er klassifisert som anleggsmidler / langsiktig gjeld.

Omløpsmidler vurderes til laveste av anskaffelseskost og virkelig verdi. Kortsiktig gjeld balanseføres til nominelt beløp på oppkjøpstidspunktet.

Anleggsmidler vurderes til anskaffelseskost, men nedskrives til virkelig verdi dersom verdifallet ikke forventes å være orbigående. Langsiktig gjeld balanseføres til nominelt beløp på etableringstidspunktet.

Varige driftsmidler

Varige driftsmidler balanseføres og avskrives over driftsmidlets forventede levetid. Direkte vedlikehold av driftsmidler kostnadsføres løpende under driftskostnader, mens påkostninger eller forbedringer tillegges driftsmidlets kostpris og avskrives i takt med driftsmidlet. Dersom gjenvinnbart beløp av driftsmiddelet er lavere enn balanseført verdi, foretas nedskrivning til gjenvinnbart beløp. Gjenvinnbart beløp er det høyeste av netto salgsverdi og verdi i bruk. Verdi i bruk er nåverdien av de fremtidige kontantstrømmene som eiendelen vil generere.

Tilknyttet selskap

Tilknyttede selskaper vurderes etter kostmetoden i selskapsregnskapet. Investeringen er vurdert til anskaffelseskost for aksjene med mindre nedskrivning har vært nødvendig. Det er foretatt nedskrivning til virkelig verdi når verdifall skyldes årsaker som ikke kan antas å være forbigående og det må anses nødvendig etter god regnskapsskikk. Nedskrivning er reversert når grunnlaget for nedskrivning ikke lenger er til stede.

Varer

Varer vurderes til det laveste av anskaffelseskost og netto salgsverdi.

Fordringer

Kundefordringer og andre fordringer er oppført i balansen til pålydende etter fradrag for avsetning til forventet tap. Avsetning til tap gjøres på grunnlag av individuelle vurderinger av de enkelte fordringene. I tillegg gjøres det for øvrige kundefordringer en uspesifisert avsetning for å dekke antatt tap.


Skatt


Skattekostnaden i resultatregnskapet omfatter både periodens betalbare skatt og endring i utsatt skatt. Utsatt skatt beregnes med 22 % på grunnlag av de midlertidige forskjeller som eksisterer mellom regnskapsmessige og skattemessige verdier, samt ligningsmessig underskudd til fremføring ved utgangen av regnskapsåret. Skatteøkende og skattereduserende midlertidige forskjeller som reverserer eller kan reversere i samme periode, er utlignet og nettoført. Utsatt skatt på merverdier i forbindelse med oppkjøp av datterselskaper utlignes ikke.



Leieavtaler

Driftsmidler som leies på betingelser som i det vesentlige overfører økonomisk risiko og kontroll til selskapet (finansiell leasing), balanseføres under varige driftsmidler og tilhørende leieforpliktelse medtas som forpliktelse under rentebærende langsiktig gjeld til nåverdien av leiebetalingene. Driftsmiddelet avskrives planmessig, og forpliktelsen reduseres med betalt leie etter fradrag for beregnet rentekostnad.

 BankID Signing
Per Gunnar Holmgren
2022-04-25

 BankID Signing
Paul Håkon Endresen
2022-04-26

NOTE 1 SALGSINNTEKTER

<u>Virksomhetsområde</u>	<u>2021</u>	<u>2020</u>
Engrossalg	120 555 041	125 918 254
Andre driftsinntekter	425 385	671 838
<u>Sum</u>	<u>120 980 426</u>	<u>126 590 091</u>

<u>Geografisk fordeling</u>		
Norge	120 980 426	126 590 091
<u>Sum</u>	<u>120 980 426</u>	<u>126 590 091</u>

NOTE 2 LØNSKOSTNAD

<u>Lønnskostnad</u>	<u>2021</u>	<u>2019</u>
Lønn	10 386 578	11 009 874
Arbeidsgiveravgift	1 575 864	1 578 330
Pensjonskostnader	152 972	140 247
Andre lønnsrelaterte ytelser	145 596	160 194
<u>Sum</u>	<u>12 261 011</u>	<u>12 888 645</u>

Selskapet har i 2021 sysselsatt 15 årsverk.

Selskapet er pliktig til å ha tjenestepensjonsordning etter lov om obligatorisk tjenestepensjon. Selskapets pensjonsordninger tilfredsstiller kravene i denne lov.

NOTE 3 YTELSE/GODTGJØRELSE MV TIL DAGLIG LEDER, STYRET OG REVISOR

<u>Ytelser til ledende personer:</u>	<u>Daglig leder</u>	<u>Styret</u>
Lønn, bonus og styrehonorar	866 692	0
Annen godtgjørelse	144 107	0
<u>Sum</u>	<u>1 010 799</u>	<u>0</u>

Det er ikke gitt lån eller sikkerhetsstillelse til daglig leder, styremedlemmer eller andre nærstående parter.

Revisor

Kostnadsført honorar til selskapets revisor fordeler seg som følger:

Lovpålagt revisjon	61 300
Bistand utarbeidelse av ligningspapirer	-
Bistand utarbeidelse av årsregnskap	4 800
Øvrig bistand	-
<u>Sum</u>	<u>66 100</u>

Beløpene er eksklusiv mva



NOTE 4 ANLEGGSMIDLER

	Driftsløsøre, inventar, verktøy og kontormaskiner	Sum
Anskaffelseskost pr 01.01	1 513 702	1 513 702
Tilgang	0	0
Avgang	0	0
Anskaffelseskost pr 31.12	1 513 702	1 513 702
Akk. avskrivninger pr 31.12	-890 589	-890 589
Bokført verdi pr 31.12	623 113	623 113
Årets avskrivninger	163 484	163 484

Selskapet benytter lineære avskrivninger. Den økonomiske levetiden for de forskjellige anleggsmidlene er beregnet til:

* Driftsløsøre, inventar, verktøy og kontormaskiner 3 - 8 år

 BankID Signing
Per Gunnar Holmgren
2022-04-25

 BankID Signing
Paul Håkon Endresen
2022-04-26

NOTE 5 SKATT

Beregning årets skattegrunnlag	2021	2020
Resultat før skattekostnad	5 458 364	1 414 212
Permanente forskjeller	224	1 963
Endring i midlertidig forskjeller	-162 406	275 544
Anvedelse av fremførbart underskudd	0	0
Konsernbidrag	-5 296 181	-1 691 719
Årets skattegrunnlag	0	0
Betalbar skatt i balansen	2021	2020
Betalbar skatt	0	0
Sum betalbar skatt	0	0
Oversikt over midlertidige forskjeller	2021	2020
Varige driftsmidler	149 033	173 664
Utestående fordringer	-558 845	-745 882
Andre forskjeller	-150 000	-150 000
Grunnlag utsatt skatt	-559 812	-722 218
Utsatt skatt	-123 159	-158 888
Skatteprosent	22 %	22 %
Årets skattekostnad	2021	2020
Betalbar skatt	0	0
Skatt av konsernbidrag	1 165 160	372 178
Endring utsatt skatt	35 730	-60 620
Sum skattekostnad	1 200 890	311 558
Avstemming av nominell til faktisk skattesats:	2021	2020
Årsresultat før skatt	5 458 364	1 414 212
Forventet inntektsskatt etter nom. Skattesats (22%)	1 200 840	311 127
<i>Skatteeffekten av følgende poster:</i>		
Andre ikke fradragsberettigende kostnader	49	432
Andre ikke skattepliktige inntekter		
Skattekostnad	1 200 890	311 558
Effektiv skattekostnad	22 %	22 %



NOTE 6 EGENKAPITAL

	Aksje- kapital	Annen EK	Sum
Egenkapital pr 01.01	3 000 000	6 232 063	9 232 063
Årets resultat		4 257 474	4 257 474
Avgitt konsemsbidrag		-4 131 021	-4 131 021
Mottatt konsemsbidrag		3 000 000	3 000 000
Egenkapital pr 31.12	3 000 000	9 358 516	12 358 516

 BankID Signing
Per Gunnar Holmgren
2022-04-25

 BankID Signing
Paul Håkon Endresen
2022-04-26

NOTE 7 FORDRINGER OG GJELD

Selskapet har ingen fordringer som forfaller senere enn 1 år.

Selskapet har ingen gjeld med forfall over 5 år.

Gjeld sikret ved pant	2021	2020
Langsiktig gjeld til kredittinstitusjoner	214 331	375 688
Kortsiktig gjeld til kredittinstitusjoner	16 316 860	13 734 190
Sum	16 531 191	14 109 878
Pantsatte eiendeler :	2021	2020
Biler	238 592	340 550
Varer	25 591 606	25 359 647
Kundefordringer	7 989 554	9 407 243
Sum	33 819 752	35 107 440

NOTE 8 VARER

	2021	2020
Lager av innkjøpte varer	25 591 606	25 359 647
Sum	25 591 606	25 359 647

NOTE 9 MELLOMVÆRENDE MED SELSKAP I SAMME KONSERN

Morselskapet

Gjeld	2021	2020
Kortsiktig fordring Anleggsgruppen Holding AS	12 048 327	4 053 468
Sum	12 048 327	4 053 468

Gjeld	2021	2020
Kortsiktig gjeld Anleggsgruppen Holding AS	5 296 181	1 691 719
Sum	5 296 181	1 691 719

NOTE 10 BETALINGSMIDLER

Bundne innskudd	2021	2020
Skattetreksmidler	519 639	540 153
Sum	519 639	540 153



NOTE 11 ANTALL AKSJER, AKSJEIERE MV.

Aksjekapital	Antall	Pålydende	Balanseført
Aksjer	30 000	100	3 000 000

Alle aksjer gir samme rettigheter i selskapet.

Selskapet har følgende aksjonærer pr. 31.12:

Aksjonær	Antall aksjer	Eierandel	Tillitsverv
Anleggsgruppen Holding AS	30 000	100 %	



NOTE 12 TRANSAKSJONER MED NÆRSTÅENDE SELSKAP

Oversikt nærstående parter og tilknytninger

Nærstående part	Tilknytning	Eierandel
Anleggsgruppen Holding AS	Morselskap	100 %
Holmgren Holding AS	Aksjeeier i morselskap	50 %
Steinvollen AS	Aksjeeier i morselskap	50 %
Anleggsgruppen Utleie AS	Søsterselskap	
Anleggsgruppen Eiendom AS	Søsterselskap	
Asfalt og Betongmasking AS	Søsterselskap	
Per Gunnar Holmgren	Styrets leder/ daglig leder og aksjonær i Holmgren Holding AS	
Paul Håkon Endresen	Styremedlem og aksjonær i Steinvollen AS	

Transaksjoner med nærstående parter

- a) Leie av næringsstomt fra Anleggsgruppen Eiendom AS med kr 775.000
- b) Kjøp av maskiner fra Anleggsgruppen Utleie AS med kr 5.500.000
- c) Salg av varer og tjenester til Anleggsgruppen Utleie AS med kr 300.045



Anleggsgruppen AS

KONTANTSTRØMOPPSTILLING

	Note	2021	2020
<i>Likvider tilført / brukt på virksomheten:</i>			
Resultat før skatt		5 458 364	1 414 212
Betalbar skatt		0	-759 600
Gevinst/tap ved salg av anleggsmidler		0	-124 833
Ordinære avskrivninger		163 484	248 539
Endring i varer, kundefordringer og leverandørgjeld		1 214 231	-3 260 008
Endring i andre tidsavgrensningsposter		-1 916 551	-1 704 774
<i>Netto likviditetsendring fra virksomheten</i>		<u>4 919 528</u>	<u>-4 186 464</u>
<i>Likvider tilført / brukt på investeringer:</i>			
Investeringer i varige driftsmidler		0	-374 602
Salg av varige driftsmidler (salgssum)		0	350 000
<i>Netto likviditetsendring fra investeringer</i>		<u>0</u>	<u>-24 602</u>
<i>Likvider tilført / brukt på finansiering:</i>			
Nedbetaling av gammel gjeld		-161 357	-199 666
Utbetaling av konsernbidrag		-1 691 719	-179 676
<i>Netto likviditetsendring fra finansiering</i>		<u>-1 853 077</u>	<u>-379 343</u>
<i>Netto endring i likvider i året</i>		<u>3 066 451</u>	<u>-4 590 409</u>
Kontanter og bankinnskudd per 01.01		2 357 790	6 948 199
Kontanter og bankinnskudd per 31.12		5 424 241	2 357 790



Anleggsgruppen AS

ÅRSBERETNING 2021

Virksomhetens art og hvor den drives

Virksomheten består av handel, service og reparasjoner av maskiner og utstyr til anleggsbransjen. Selskapet er lokalisert i Lier kommune.

Virksomhetens forretningside og strategi er å være en av de ledende aktørene innen denne bransjen.

Rettsvisende oversikt over utvikling og resultat

Selskapet har en omsetningsnedgang på kr 5.609.665 (4,4%). Selskapet har et overskudd på kr 4.257.474. Selskapet har en egenkapitalandel på 23,7 %, og likviditeten er god. Utviklingen i omsetning, resultatgrad og egenkapitalandel er som forventet. Driften i 2021 tilførte selskapet en netto kontantstrøm på kr 3.066.451. Selskapets likvide situasjon anses som god.

2021 var et år der utfordringene rundt Covid19 var forskjellige fra året før. Nå var utfordringen at våre leverandører ikke fikk nok komponenter i forhold til ordreinnngang. Dette er en ettervirkning av at produsentene av komponenter hadde mange som ikke fikk gå på jobb. Nå ble leveringene til slutt ganske bra, men spredde seg jamt utover hele året. Det førte også til at presset på serviceavdelingen ikke fikk store topper som tidligere år. Kronekursen ble også mye bedre etter hvert, så innvirkningen på resultatet ble veldig positivt grunnet disse forholdene.

Styret mener at årsregnskapet gir et rettsvisende bilde av selskapets eiendeler og gjeld, finansielle stilling og resultat.

Sentrale risikoer og usikkerhetsfaktorer

Bransjen er under påvirkning av konjunktursvingninger og politiske vedtak som omfatter avgifter, miljø og øvrige rammevilkår.

Finansiell risiko

Markedsrisiko;

Selskapet er disponert for valutaendringer i forbindelse med kjøp i annen valuta. Det vurderes fortløpende behovet for valutasikring. Selskapet er også eksponert for endringer i rentenivået, da selskapets gjeld har flytende rente. Videre kan endringer i rentenivået påvirke investeringsmulighetene i fremtidige perioder.

Kredittrisiko;

Selskapet har kredittrisiko som følge av mye av salget er på kreditt. Selskapet har en bred kundeportefølje. Dette er med å redusere kredittrisiko.

Likviditetsrisiko;

For å oppnå ønsket omsetning er det viktig å ha en nok varer på lager. Dette binder mye likviditet. Fokus er på å sikre til enhver tid riktig varebeholdning i takt med markedet for å unngå at varer er for lenge på lager (eventuelt oppnår for dårlig pris).



Forsikrings- og utviklingsaktiviteter

Selskapet har ikke hatt kostnader til forsikrings- og utviklingsaktiviteter i regnskapsåret.

Fortsatt drift

Årsregnskapet for 2021 er satt opp under forutsetning av fortsatt drift. Det bekreftes herved at forutsetningen for fortsatt drift er til stede.

Arbeidsmiljø

Selskapet har lavt sykefravær og i 2021 har den samlede sykefraværsprosenten vært på 6,58% hvorav det aller meste av dette skyldes langtidssykefravær på få ansatte og korttidsfraværet er under 1%. Dette er foreløpig endret for 2022 da de langtidssykemeldte ikke er ansatt lengre.

Styret anser dette som tilfredsstillende, men vil fortsette arbeidet med å redusere antall sykedager.

Det har ikke forekommet eller blitt rapportert alvorlige arbeidsuhell eller ulykker i løpet av året, som har resultert i store materielle skader eller personskader.

Arbeidsmiljøet betraktes som godt, og det iverksettes løpende tiltak for forbedringer.

Likestilling

Selskapet har pr utgangen av året 14 ansatte, av disse er 3 kvinner. Selskapets styremedlemmer er 2 menn.

Selskapet arbeider aktivt, målrettet og planmessig for likestilling innenfor virksomheten. Ved rekruttering, både internt og eksternt prioriteres personlige kvalifikasjoner fremfor kjønn. Det underrepresenterte kjønn vil i større grad bli oppfordret til å søke. På denne måten vil selskapet forsøke å øke kvinneandelen i de stillingskategorier hvor denne er særskilt lav.

Tiltak for å hindre diskriminering mv.

Bedriften arbeider aktivt for å fremme likestilling, sikre like muligheter og rettigheter og hindre diskriminering på grunn av etnisitet, nasjonal opprinnelse, avstamning, hudfarge, språk, religion og livssyn


Ytre miljø

Selskapets virksomhet er ikke regulert av konsesjoner eller pålegg. Bedriften forurenser ikke det ytre miljø.

Fremtidig utvikling

Begynnelsen av 2022 ble en fortsettelse av året før når det gjelder leveringssituasjonen. Selv om Covid19 problemene har blitt færre, er i realiteten kommet nye utfordringer som krigen i Ukraina.



 BankID Signing
Per Gunnar Holmgren
2022-04-25

 BankID Signing
Paul Håkon Endresen
2022-04-26

Flere av våre leverandører har produsenter der og må se seg om etter andre leverandører for det som kommer derfra.

En annen utfordring som har kommet er at prisoppgangen som vi hadde en del av i fjor fortsetter i år, mye på grunn av krigen.

Kronekursen har vært positiv, dette har likevel gjort at innvirkningen for våre kunder ikke har vært for store.

Deleleveransene har vært bra og det er ikke varslet store problemer rundt det.

Styret ser at fremtidig utvikling er positiv. Selskapet har vekst innenfor sine satsningsområder og viser fin stabilitet og er en markant aktør. Selskapet likviditetsprognoser og budsjetter viser fremdeles en positiv utvikling fremover og selskapet vil etter styrets oppfatning være godt rustet i fremtiden.

Det er ikke inntrådt forhold etter regnskapsårets slutt som er av betydning for bedømmelsen av regnskapet.

Lier, 25. april 2022

Per Gunnar Holmgren
Styrets leder /daglig leder
(elektronisk signert)

Paul Håkon Endresen
Styremedlem
(elektronisk signert)



BankID Signing
Petter Kopstad
2022-04-26



KOPSTAD & KURE
Revisjon og rådgivning

Til generalforsamlingen i
Anleggsgruppen AS

UAVHENGIG REVISORS BERETNING

Konklusjon

Vi har revidert Anleggsgruppen AS' årsregnskap som viser et overskudd på kr 4.257.474. Årsregnskapet består av balanse per 31. desember 2021, resultatregnskap og kontantstrømoppstilling for regnskapsåret avsluttet per denne datoen og noter til årsregnskapet, herunder et sammendrag av viktige regnskapsprinsipper.

Etter vår mening

- oppfyller årsregnskapet gjeldende lovkrav, og
- gir årsregnskapet et rettviseende bilde av selskapets finansielle stilling per 31. desember 2021 og av dets resultat og kontantstrømmer for regnskapsåret avsluttet per denne datoen i samsvar med regnskapslovens regler og god regnskapsskikk i Norge.

Grunnlag for konklusjonen

Vi har gjennomført revisjonen i samsvar med de internasjonale revisjonsstandardene International Standards on Auditing (ISA-ene). Våre oppgaver og plikter i henhold til disse standardene er beskrevet nedenfor under Revisors oppgaver og plikter ved revisjonen av årsregnskapet. Vi er uavhengige av selskapet slik det kreves i lov, forskrift og International Code of Ethics for Professional Accountants (inkludert internasjonale uavhengighetsstandarder) utstedt av the International Ethics Standards Board for Accountants (IESBA-reglene), og vi har overholdt våre øvrige etiske forpliktelser i samsvar med disse kravene. Innhentet revisjonsbevis er etter vår vurdering tilstrekkelig og hensiktsmessig som grunnlag for vår konklusjon.

Øvrig informasjon

Styret og daglig leder (ledelsen) er ansvarlige for informasjonen i årsberetningen. Vår konklusjon om årsregnskapet ovenfor dekker ikke informasjonen i årsberetningen. I forbindelse med revisjonen av årsregnskapet er det vår oppgave å lese årsberetningen. Formålet er å vurdere hvorvidt det foreligger vesentlig inkonsistens mellom årsberetningen og årsregnskapet og den kunnskap vi har opparbeidet oss under revisjonen av årsregnskapet, eller hvorvidt informasjon i årsberetningen ellers fremstår som vesentlig feil. Vi har plikt til å rapportere dersom årsberetningen fremstår som vesentlig feil. Vi har ingenting å rapportere i så henseende.

Basert på kunnskapen vi har opparbeidet oss i revisjonen, mener vi at årsberetningen

- er konsistent med årsregnskapet og
- inneholder de opplysninger som skal gis i henhold til gjeldende lovkrav.

Ledelsens ansvar for årsregnskapet

Ledelsen er ansvarlig for å utarbeide årsregnskapet og for at det gir et rettviseende bilde i samsvar med regnskapslovens regler og god regnskapsskikk i Norge. Ledelsen er også ansvarlig for slik intern kontroll som den finner nødvendig for å kunne utarbeide et årsregnskap som ikke inneholder vesentlig feilinformasjon, verken som følge av misligheter eller utilsiktede feil. Ved utarbeidelsen av årsregnskapet må ledelsen ta standpunkt til selskapets evne til fortsatt drift og opplyse om forhold av betydning for fortsatt drift. Forutsetningen om fortsatt drift skal legges til grunn for årsregnskapet så lenge det ikke er sannsynlig at virksomheten vil bli avviklet.

Kopstad og Kure Revisjon

Muusøya 1, 3023 DRAMMEN – www.kkrevisjon.no
Foretaksregisteret: 922 176 647 – Medlem av Den Norske Revisorforening



Revisors oppgaver og plikter ved revisjonen av årsregnskapet

Vårt mål er å oppnå betryggende sikkerhet for at årsregnskapet som helhet ikke inneholder vesentlig feilinformasjon, verken som følge av misligheter eller utilsiktede feil, og å avgi en revisjonsberetning som inneholder vår konklusjon. Betryggende sikkerhet er en høy grad av sikkerhet, men ingen garanti for at en revisjon utført i samsvar med ISA-ene, alltid vil avdekke vesentlig feilinformasjon som eksisterer. Feilinformasjon kan oppstå som følge av misligheter eller utilsiktede feil. Feilinformasjon blir vurdert som vesentlig dersom den enkeltvis eller samlet med rimelighet kan forventes å påvirke økonomiske beslutninger som brukerne foretar basert på årsregnskapet

For videre beskrivelse av revisors oppgaver og plikter vises det til <https://revisorforeningen.no/revisjonsberetninger>

Drammen, 26. april 2022
Kopstad og Kure Revisjon AS

Petter Kopstad
Statsautorisert revisor
(*elektronisk signert*)