



ÅRSREGNSKAPET FOR REGNSKAPSÅRET 2022 - GENERELL INFORMASJON

Enheten

Organisasjonsnummer:	979 366 256
Organisasjonsform:	Aksjeselskap
Foretaksnavn:	HAVILA HOLDING AS
Forretningsadresse:	Mjølstadneset 6092 FOSNAVÅG

Regnskapsår

Årsregnskapets periode:	01.01.2022 - 31.12.2022
-------------------------	-------------------------

Konsern

Mørselskap i konsern:	Ja
Konsernregnskap lagt ved:	Ja

Regnskapsregler

Regler for små foretak benyttet:	Nei
Benyttet ved utarbeidelsen av årsregnskapet til selskapet:	Regnskapslovens alminnelige regler
Benyttet ved utarbeidelsen av årsregnskapet til konsernet:	Regnskapslovens alminnelige regler

Årsregnskapet fastsatt av kompetent organ

Bekreftet av representant for selskapet:	Vegard Sævik
Dato for fastsettelse av årsregnskapet:	02.11.2023

Grunnlag for avgivelse

År 2022: Årsregnskapet er elektronisk innlevert
År 2021: Tall er hentet fra elektronisk innlevert årsregnskap fra 2022

Det er ikke krav til at årsregnskapet m.v. som sendes til Regnskapsregisteret er undertegnet. Kontrollen på at dette er utført ligger hos revisor/enhetens øverste organ. Sikkerheten ivaretas ved at innsender har rolle/rettighet for innsending av årsregnskapet via Altinn, og ved at det bekreftes at årsregnskapet er fastsatt av kompetent organ.

Brønnøysundregistrene, 21.07.2024



Resultatregnskap

Beløp i: NOK	Note	2022	2021
RESULTATREGNSKAP			
Inntekter			
Salgsinntekt		1 987 000	2 575 000
Annen driftsinntekt		16 770 000	5 387 000
Sum inntekter	1	18 757 000	7 962 000
Kostnader			
Lønnskostnader	2	43 000	45 000
Avskrivning eiendeler	3,4	267 000	1 120 000
Annen driftskostnad	5,6	38 286 000	24 959 000
Sum kostnader		38 596 000	26 124 000
Driftsresultat		-19 839 000	-18 162 000
Finansinntekter og finanskostnader			
Inntekt på inv. i datterselskap		0	2 296 000
Renteinntekt fra foretak i samme konsern		33 723 000	7 751 000
Annen renteinntekt		872 000	2 631 000
Annen finansinntekt		188 551 000	2 340 464 000
Sum finansinntekter		223 146 000	2 353 142 000
Verdireduksjon markedsbaserte aksjer		386 000	-872 000
Nedskrivning av finansielle eiendeler		219 010 000	389 001 000
Rentekostnad til foretak i samme konsern		45 535 000	0
Annen rentekostnad		47 299 000	168 175 000
Annen finanskostnad	12	48 608 000	164 580 000
Sum finanskostnader		360 838 000	720 884 000
Netto finans		-137 692 000	1 632 258 000
Ordinært resultat før skattekostnad		-157 531 000	1 614 096 000
Skattekostnad på ord. resultat	9	24 725 000	-31 102 000
Ordinært resultat etter skattekostnad		-182 256 000	1 645 198 000
Årsresultat		-182 256 000	1 645 198 000



Resultatregnskap

Beløp i: NOK	Note	2022	2021
Overføringer og disponeringer			
Ordinært utbytte			30 000 000
Avsatt til annen egenkapital		-182 255 000	1 615 198 000
Sum overføringer og disponeringer	10	-182 255 000	1 645 198 000



Balanse

Beløp i: NOK	Note	2022	2021
BALANSE - EIENDELER			
Anleggsmidler			
Immaterielle eiendeler			
Utsatt skattefordel	9		24 725 000
Sum immaterielle eiendeler			24 725 000
Varige driftsmidler			
Tomter, bygninger o.a fast eiendom	3,12	8 859 000	73 456 000
Driftsløsøre, inventar og utstyr	3,12	50 000	380 000
Sum varige driftsmidler		8 909 000	73 836 000
Finansielle anleggsmidler			
Investering i datterselskap	7	2 670 930 000	2 627 765 000
Lån til foretak i samme konsern	12,13	988 478 000	817 750 000
Investeringer i tilknyttet selskap	7	153 412 000	63 820 000
Lån til tilknyttet selskap og felles kontrollert virksomhet	12,13	46 810 000	48 994 000
Investeringer i aksjer og andeler	8	19 200 000	80 925 000
Sum finansielle anleggsmidler		3 878 830 000	3 639 254 000
Sum anleggsmidler		3 887 739 000	3 737 815 000
Omløpsmidler			
Varer			
Lager av varer og annen beholdning		911 000	
Sum varer		911 000	
Fordringer			
Kundefordringer		2 450 000	2 611 000
Andre fordringer		10 542 000	28 190 000
Sum fordringer		12 992 000	30 801 000
Investeringer			
Markedsbaserte aksjer	8	2 212 000	2 598 000
Sum investeringer		2 212 000	2 598 000
Bankinnskudd, kontanter og lignende			



Balanse

Beløp i: NOK	Note	2022	2021
Bankinnskudd, kontanter o.l	14	78 993 000	16 449 000
Sum bankinnskudd, kontanter og lignende		78 993 000	16 449 000
Sum omløpsmidler		95 108 000	49 848 000
SUM EIENDELER		3 982 847 000	3 787 663 000
BALANSE - EGENKAPITAL OG GJELD			
Egenkapital			
Innskutt egenkapital			
Aksjekapital	10,11	36 000 000	36 000 000
Overkurs		737 000	737 000
Sum innskutt egenkapital		36 737 000	36 737 000
Opptjent egenkapital			
Annen egenkapital		2 693 753 000	2 876 009 000
Sum opptjent egenkapital		2 693 753 000	2 876 009 000
Sum egenkapital	10	2 730 490 000	2 912 746 000
Gjeld			
Langsiktig gjeld			
Annen langsiktig gjeld			
Øvrig langsiktig gjeld	12,13	1 095 631 000	522 953 000
Sum annen langsiktig gjeld		1 095 631 000	522 953 000
Sum langsiktig gjeld		1 095 631 000	522 953 000
Kortsiktig gjeld			
Leverandørgjeld		1 273 000	3 208 000
Skyldige offentlige avgifter		454 000	12 000
Utbytte	10		30 000 000
Kortsiktig konserngjeld	12,13		175 969 000
Annen kortsiktig gjeld	12	154 999 000	142 775 000
Sum kortsiktig gjeld		156 726 000	351 964 000



Balanse

Beløp i: NOK	Note	2022	2021
Sum gjeld		1 252 357 000	874 917 000
SUM EGENKAPITAL OG GJELD		3 982 847 000	3 787 663 000



Konsernets resultatregnskap

Beløp i: NOK	Note	2022	2021
RESULTATREGNSKAP			
Inntekter			
Salgsinntekt		1 656 235 000	1 023 458 000
Andre driftsinntekter		191 019 000	124 359 000
Sum inntekter	1	1 847 254 000	1 147 817 000
Kostnader			
Varekostnad		192 762 000	9 508 000
Lønnskostnader	2	678 561 000	481 037 000
Avskrivinger	3,4	418 026 000	324 311 000
Nedskrivning av varige driftsmidler og immaterielle eiendeler	3,4	-306 607 000	534 052 000
Andre driftskostnader	5,6	563 316 000	401 259 000
Sum kostnader		1 546 058 000	1 750 167 000
Driftsresultat		301 196 000	-602 350 000
Finansinntekter og finanskostnader			
Innt. på inv. i tilknyttede selskap	7	-186 406 000	124 691 000
Annen renteinntekt		194 932 000	34 590 000
Annen finansinntekt		627 522 000	460 385 000
Sum finansinntekter		636 048 000	619 666 000
Verdireduksjon markedsbaserte aksjer		0	-872 000
Nedskr. av finansielle eiendeler		51 794 000	-76 663 000
Annen rentekostnad		1 034 762 000	205 748 000
Annen finanskostnad	12	913 867 000	893 140 000
Sum finanskostnader		2 000 423 000	1 021 353 000
Netto finans		-1 364 375 000	-401 687 000
Ordinært resultat før skattekostnad		-1 063 179 000	-1 004 037 000
Skattekostnad på ord. resultat	9	38 836 000	-128 792 000
Ordinært resultat etter skattekostnad		-1 102 015 000	-875 245 000
Konsolidert resultat Fjord1 AS	16		1 819 373 000
Årsresultat		-1 102 015 000	944 128 000



Konsernets resultatregnskap

Beløp i: NOK	Note	2022	2021
Minoritetsinteresser	10	-313 255 000	-312 409 000
Årsresultat etter minoritetsinteresser		-788 760 000	1 256 537 000



Konsernets balanse

Beløp i: NOK	Note	2022	2021
BALANSE - EIENDELER			
Anleggsmidler			
Immaterielle eiendeler			
FoU	3	28 733 000	16 643 000
Utsatt skattefordel	9	38 564 000	0
Goodwill/badwill	3	0	-27 217 000
Sum immaterielle eiendeler		67 297 000	-10 574 000
Varige driftsmidler			
Tomter, bygninger o.a fast eiendom	3,12	623 216 000	769 254 000
Skip og flytende installasjoner	3,12	7 856 551 000	7 168 740 000
Driftsløsøre, inventar og utstyr	3,12	8 623 000	5 605 000
Sum varige driftsmidler		8 488 390 000	7 943 599 000
Finansielle anleggsmidler			
Investeringer i tilknyttet selskap	7	1 007 298 000	1 224 199 000
Lån til tilknyttet selskap og felles kontrollert virksomhet	12,13	46 835 000	60 504 000
Investeringer i aksjer og andeler	8	75 296 000	124 691 000
Andre fordringer	12	3 853 114 000	3 661 903 000
Sum finansielle anleggsmidler		4 982 543 000	5 071 297 000
Sum anleggsmidler		13 538 230 000	13 004 322 000
Omløpsmidler			
Varer			
Lager av vare og anne beholdning		46 726 000	41 632 000
Sum varer		46 726 000	41 632 000
Fordringer			
Kundefordringer		370 764 000	216 208 000
Andre fordringer		142 484 000	248 301 000
Sum fordringer		513 248 000	464 509 000
Investeringer			
Markedsbaserte aksjer	8	2 212 000	2 598 000
Sum investeringer		2 212 000	2 598 000



Konsernets balanse

Beløp i: NOK	Note	2022	2021
Bankinnskudd, kontanter og lignende			
Bankinnskudd, kontanter o.l	14	823 827 000	790 460 000
Sum bankinnskudd, kontanter og lignende		823 827 000	790 460 000
Sum omløpsmidler		1 386 013 000	1 299 199 000
SUM EIENDELER		14 924 243 000	14 303 521 000
BALANSE - EGENKAPITAL OG GJELD			
Egenkapital			
Innskutt egenkapital			
Aksjekapital	10,11	36 000 000	36 000 000
Overkurs		737 000	737 000
Sum innskutt egenkapital		36 737 000	36 737 000
Opptjent egenkapital			
Annen egenkapital		2 185 176 000	2 532 964 000
Minoritetsinteresser		-300 509 000	12 746 000
Sum opptjent egenkapital		1 884 667 000	2 545 710 000
Sum egenkapital	10	1 921 404 000	2 582 447 000
Gjeld			
Langsiktig gjeld			
Pensjonsforpliktelser	5	3 411 000	3 009 000
Utsatt skatt	9	126 802 000	52 239 000
Sum avsetninger for forpliktelser		130 213 000	55 248 000
Annen langsiktig gjeld			
Obligasjonslån	12	392 610 000	400 000 000
Gjeld til kredittinstitusjoner	12	4 591 368 000	8 010 364 000
Øvrig langsiktig gjeld	12,13	4 442 655 000	2 242 800 000
Sum annen langsiktig gjeld		9 426 633 000	10 653 164 000
Sum langsiktig gjeld		9 556 846 000	10 708 412 000



Konsernets balanse

Beløp i: NOK	Note	2022	2021
Kortsiktig gjeld			
Gjeld til kredittinstitusjoner	12	2 629 856 000	89 235 000
Leverandørgjeld		283 424 000	141 600 000
Betalbar skatt	9	2 837 000	4 000 000
Skyldige offentlige avgifter		25 210 000	25 140 000
Utbytte	10		49 080 000
Annen kortsiktig gjeld	12	504 665 000	703 607 000
Sum kortsiktig gjeld		3 445 992 000	1 012 662 000
Sum gjeld		13 002 838 000	11 721 074 000
SUM EGENKAPITAL OG GJELD		14 924 242 000	14 303 521 000



Brønnøysundregistrene

ÅRSREGNSKAP FOR REGNSKAPSÅRET 2022 - GENERELL INFORMASJON

Journalnummer: 2023 736772

Enheten

Organisasjonsnummer: 979 366 256
Organisasjonsform: Aksjeselskap
Foretaksnavn: HAVILA HOLDING AS
Forretningsadresse: Mjølstadneset
6092 FOSNAVÅG

Regnskapsår

Årsregnskapets periode: 01.01.2022 - 31.12.2022

Konsern

Morselskap i konsern: Ja
Konsernregnskap lagt ved: Ja

Regnskapsregler

Regler for små foretak benyttet: Nei
Benyttet ved utarbeidelsen av
årsregnskapet til selskapet: Regnskapslovens alminnelige regler
Benyttet ved utarbeidelsen av
årsregnskapet til konsernet: Regnskapslovens alminnelige regler

Årsregnskapet fastsatt av kompetent organ

Bekreftet av representant for selskapet: Vegard Sævik
Dato for fastsettelse av årsregnskapet: 02.11.2023

Grunnlag for avgivelse

År 2022: Årsregnskap er elektronisk innlevert.
År 2021: Tall er hentet fra elektronisk innlevert årsregnskap fra 2022.

Det er ikke krav til at årsregnskapet m.v. som sendes til Regnskapsregisteret er undertegnet. Kontrollen på at dette er utført ligger hos revisor/enhetens øverste organ. Sikkerheten ivaretas ved at innsender har rolle/rettighet for innsending av årsregnskapet via Altinn, og ved at det bekreftes at årsregnskapet er fastsatt av kompetent organ.

Brønnøysundregistrene, 08.11.2023



Organisasjonsnr: 979 366 256
HAVILA HOLDING AS

RESULTATREGNSKAP

Beløp i: NOK	Note	2022	2021
RESULTATREGNSKAP			
Inntekter			
Salgsinntekt		1 987 000	2 575 000
Annen driftsinntekt		16 770 000	5 387 000
Sum inntekter	1	18 757 000	7 962 000
Kostnader			
Lønnskostnader	2	43 000	45 000
Avskrivning eiendeler	3,4	267 000	1 120 000
Annen driftskostnad	5,6	38 286 000	24 959 000
Sum kostnader		38 596 000	26 124 000
Driftsresultat		-19 839 000	-18 162 000
Finansinntekter og finanskostnader			
Inntekt på inv. i datterselskap		0	2 296 000
Renteinntekt fra foretak i samme konsern		33 723 000	7 751 000
Annen renteinntekt		872 000	2 631 000
Annen finansinntekt		188 551 000	2 340 464 000
Sum finansinntekter		223 146 000	2 353 142 000
Verdireduksjon markedsbaserte aksjer		386 000	-872 000
Nedskrivning av finansielle eiendeler		219 010 000	389 001 000
Rentekostnad til foretak i samme konsern		45 535 000	0
Annen rentekostnad		47 299 000	168 175 000
Annen finanskostnad	12	48 608 000	164 580 000
Sum finanskostnader		360 838 000	720 884 000
Netto finans		-137 692 000	1 632 258 000
Ordinært resultat før skattekostnad			
Skattekostnad på ord. resultat	9	24 725 000	-31 102 000
Ordinært resultat etter skattekostnad		-182 256 000	1 645 198 000
Årsresultat		-182 256 000	1 645 198 000
Overføringer og disponeringer			
Ordinært utbytte			30 000 000
Avsatt til annen egenkapital		-182 255 000	1 615 198 000



Sum overføringer og disponeringer	10	-182 255 000	1 645 198 000
--------------------------------------	----	--------------	---------------



Organisasjonsnr: 979 366 256
HAVILA HOLDING AS

BALANSE

Beløp i: NOK	Note	2022	2021
BALANSE - EIENDELER			
Anleggsmidler			
Immaterielle eiendeler			
Utsatt skattefordel	9		24 725 000
Sum immaterielle eiendeler			24 725 000
Varige driftsmidler			
Tomter, bygninger o.a fast eiendom	3,12	8 859 000	73 456 000
Driftsløsøre, inventar og utstyr	3,12	50 000	380 000
Sum varige driftsmidler		8 909 000	73 836 000
Finansielle anleggsmidler			
Investerings i datterselskap	7	2 670 930 000	2 627 765 000
Lån til foretak i samme konsern	12,13	988 478 000	817 750 000
Investeringer i tilknyttet selskap	7	153 412 000	63 820 000
Lån til tilknyttet selskap og felles kontrollert virksomhet	12,13	46 810 000	48 994 000
Investeringer i aksjer og andeler	8	19 200 000	80 925 000
Sum finansielle anleggsmidler		3 878 830 000	3 639 254 000
Sum anleggsmidler		3 887 739 000	3 737 815 000
Omløpsmidler			
Varer			
Lager av varer og annen beholdning		911 000	
Sum varer		911 000	
Fordringer			
Kundefordringer		2 450 000	2 611 000
Andre fordringer		10 542 000	28 190 000
Sum fordringer		12 992 000	30 801 000
Investeringer			
Markedsbaserte aksjer	8	2 212 000	2 598 000
Sum investeringer		2 212 000	2 598 000
Bankinnskudd, kontanter og lignende			
Bankinnskudd, kontanter o.l	14	78 993 000	16 449 000
Sum bankinnskudd, kontanter og lignende		78 993 000	16 449 000



Sum omløpsmidler		95 108 000	49 848 000
SUM EIENDELER		3 982 847 000	3 787 663 000
BALANSE - EGENKAPITAL OG GJELD			
Egenkapital			
Innskutt egenkapital			
Aksjekapital	10,11	36 000 000	36 000 000
Overkurs		737 000	737 000
Sum innskutt egenkapital		36 737 000	36 737 000
Opptjent egenkapital			
Annen egenkapital		2 693 753 000	2 876 009 000
Sum opptjent egenkapital		2 693 753 000	2 876 009 000
Sum egenkapital	10	2 730 490 000	2 912 746 000
Gjeld			
Langsiktig gjeld			
Annen langsiktig gjeld			
Øvrig langsiktig gjeld	12,13	1 095 631 000	522 953 000
Sum annen langsiktig gjeld		1 095 631 000	522 953 000
Sum langsiktig gjeld		1 095 631 000	522 953 000
Kortsiktig gjeld			
Leverandørgjeld		1 273 000	3 208 000
Skyldige offentlige avgifter		454 000	12 000
Utbytte	10		30 000 000
Kortsiktig konserngjeld	12,13		175 969 000
Annen kortsiktig gjeld	12	154 999 000	142 775 000
Sum kortsiktig gjeld		156 726 000	351 964 000
Sum gjeld		1 252 357 000	874 917 000
SUM EGENKAPITAL OG GJELD		3 982 847 000	3 787 663 000



Organisasjonsnr: 979 366 256
HAVILA HOLDING AS

KONSERNRESULTATREGNSKAP

Beløp i: NOK	Note	2022	2021
RESULTATREGNSKAP			
Inntekter			
Salgsinntekt		1 656 235 000	1 023 458 000
Andre driftsinntekter		191 019 000	124 359 000
Sum inntekter	1	1 847 254 000	1 147 817 000
Kostnader			
Varekostnad		192 762 000	9 508 000
Lønnskostnader	2	678 561 000	481 037 000
Avskrivninger	3,4	418 026 000	324 311 000
Nedskrivning av varige driftsmidler og immaterielle eiendeler	3,4	-306 607 000	534 052 000
Andre driftskostnader	5,6	563 316 000	401 259 000
Sum kostnader		1 546 058 000	1 750 167 000
Driftsresultat		301 196 000	-602 350 000
Finansinntekter og finanskostnader			
Innt. på inv. i tilknyttede selskap	7	-186 406 000	124 691 000
Annen renteinntekt		194 932 000	34 590 000
Annen finansinntekt		627 522 000	460 385 000
Sum finansinntekter		636 048 000	619 666 000
Verdireduksjon markedsbaserte aksjer		0	-872 000
Nedskr. av finansielle eiendeler		51 794 000	-76 663 000
Annen rentekostnad		1 034 762 000	205 748 000
Annen finanskostnad	12	913 867 000	893 140 000
Sum finanskostnader		2 000 423 000	1 021 353 000
Netto finans		-1 364 375 000	-401 687 000
Ordinært resultat før skattekostnad			
Skattekostnad på ord. resultat	9	38 836 000	-128 792 000
Ordinært resultat etter skattekostnad		-1 102 015 000	-875 245 000
Konsolidert resultat			
Fjord1 AS	16		1 819 373 000
Årsresultat		-1 102 015 000	944 128 000
Minoritetsinteresser	10	-313 255 000	-312 409 000
Årsresultat etter minoritetsinteresser		-788 760 000	1 256 537 000





Organisasjonsnr: 979 366 256
HAVILA HOLDING AS

KONSERNBALANSE

Beløp i: NOK	Note	2022	2021
BALANSE - EIENDELER			
Anleggsmidler			
Immaterielle eiendeler			
FOU	3	28 733 000	16 643 000
Utsatt skattefordel	9	38 564 000	0
Goodwill/badwill	3	0	-27 217 000
Sum immaterielle eiendeler		67 297 000	-10 574 000
Varige driftsmidler			
Tomter, bygninger o.a fast eiendom	3,12	623 216 000	769 254 000
Skip og flytende installasjoner	3,12	7 856 551 000	7 168 740 000
Driftsløsøre, inventar og utstyr	3,12	8 623 000	5 605 000
Sum varige driftsmidler		8 488 390 000	7 943 599 000
Finansielle anleggsmidler			
Investeringer i tilknyttet selskap	7	1 007 298 000	1 224 199 000
Lån til tilknyttet selskap og felles kontrollert virksomhet	12,13	46 835 000	60 504 000
Investeringer i aksjer og andeler	8	75 296 000	124 691 000
Andre fordringer	12	3 853 114 000	3 661 903 000
Sum finansielle anleggsmidler		4 982 543 000	5 071 297 000
Sum anleggsmidler		13 538 230 000	13 004 322 000
Omløpsmidler			
Varer			
Lager av vare og anne beholdning		46 726 000	41 632 000
Sum varer		46 726 000	41 632 000
Fordringer			
Kundefordringer		370 764 000	216 208 000
Andre fordringer		142 484 000	248 301 000
Sum fordringer		513 248 000	464 509 000
Investeringer			
Markedsbaserte aksjer	8	2 212 000	2 598 000
Sum investeringer		2 212 000	2 598 000
Bankinnskudd, kontanter og lignende			
Bankinnskudd, kontanter o.l	14	823 827 000	790 460 000



Sum bankinnskudd, kontanter og lignende		823 827 000	790 460 000
Sum omløpsmidler		1 386 013 000	1 299 199 000
SUM EIENDELER		14 924 243 000	14 303 521 000
BALANSE - EGENKAPITAL OG GJELD			
Egenkapital			
Innskutt egenkapital			
Aksjekapital	10,11	36 000 000	36 000 000
Overkurs		737 000	737 000
Sum innskutt egenkapital		36 737 000	36 737 000
Opptjent egenkapital			
Annen egenkapital		2 185 176 000	2 532 964 000
Minoritetsinteresser		-300 509 000	12 746 000
Sum opptjent egenkapital		1 884 667 000	2 545 710 000
Sum egenkapital	10	1 921 404 000	2 582 447 000
Gjeld			
Langsiktig gjeld			
Pensjonsforpliktelse	5	3 411 000	3 009 000
Utsatt skatt	9	126 802 000	52 239 000
Sum avsetninger for forpliktelse		130 213 000	55 248 000
Annen langsiktig gjeld			
Obligasjonslån	12	392 610 000	400 000 000
Gjeld til			
kredittinstitusjoner	12	4 591 368 000	8 010 364 000
Øvrig langsiktig gjeld	12,13	4 442 655 000	2 242 800 000
Sum annen langsiktig gjeld		9 426 633 000	10 653 164 000
Sum langsiktig gjeld		9 556 846 000	10 708 412 000
Kortsiktig gjeld			
Gjeld til			
kredittinstitusjoner	12	2 629 856 000	89 235 000
Leverandørgjeld		283 424 000	141 600 000
Betalbar skatt	9	2 837 000	4 000 000
Skyldige offentlige avgifter		25 210 000	25 140 000
Utbytte	10		49 080 000
Annen kortsiktig gjeld	12	504 665 000	703 607 000
Sum kortsiktig gjeld		3 445 992 000	1 012 662 000
Sum gjeld		13 002 838 000	11 721 074 000
SUM EGENKAPITAL OG GJELD		14 924 242 000	14 303 521 000



Organisasjonsnr: 979 366 256
HAVILA HOLDING AS

NOTEOPPLYSNINGER - SELSKAP - alle poster oppgitt i hele tall

Note
2

Antall årsverk i regnskapsåret
0.00

<u>Sum</u>	<u>Beløp</u>
<u>Balanseført verdi 31.12.</u>	<u>Varige driftsmidler Immaterielle eiend.</u>

Konsernregnskap

Morselskapet sitt navn

Forretningskontor for morselskapet

Begrunnelse for at datterselskap er utelatt fra konsolideringen

<u>Samlet beløp - tilknyttet selskap</u>	<u>Årets</u>	<u>Fjorårets</u>
--	--------------	------------------

<u>Samlet beløp - foretak i samme konsern</u>	<u>Årets</u>	<u>Fjorårets</u>
---	--------------	------------------

<u>Samlet beløp - foretak i samme konsern</u>	<u>Årets</u>	<u>Fjorårets</u>
---	--------------	------------------

<u>Samlet beløp - felles kontrollert virksomhet</u>	<u>Årets</u>	<u>Fjorårets</u>
---	--------------	------------------

<u>Pantstillelse</u>	<u>Beløp</u>
----------------------	--------------

<u>Beholdning av egne aksjer</u>	<u>Antall</u>	<u>Pålydende</u>	<u>Andel av aksjek.</u>
----------------------------------	---------------	------------------	-------------------------



Organisasjonsnr: 979 366 256
HAVILA HOLDING AS

NOTEOPPLYSNINGER - KONSERN - alle poster oppgitt i hele tall

Note
2

Antall årsverk i regnskapsåret
1031.00

<u>Sum</u>	<u>Beløp</u>
<u>Balanseført verdi 31.12.</u>	<u>Varige driftsmidler Immaterielle eiend.</u>

Konsernregnskap

Morselskapet sitt navn

Forretningskontor for morselskapet

Begrunnelse for at datterselskap er utelatt fra konsolideringen

<u>Samlet beløp - tilknyttet selskap</u>	<u>Årets</u>	<u>Fjorårets</u>
--	--------------	------------------

<u>Samlet beløp - foretak i samme konsern</u>	<u>Årets</u>	<u>Fjorårets</u>
---	--------------	------------------

<u>Samlet beløp - foretak i samme konsern</u>	<u>Årets</u>	<u>Fjorårets</u>
---	--------------	------------------

<u>Samlet beløp - felles kontrollert virksomhet</u>	<u>Årets</u>	<u>Fjorårets</u>
---	--------------	------------------

<u>Pantstillelse</u>	<u>Beløp</u>
----------------------	--------------

<u>Beholdning av egne aksjer</u>	<u>Antall</u>	<u>Pålydende</u>	<u>Andel av aksjek.</u>
----------------------------------	---------------	------------------	-------------------------



ÅRSBERETNING 2022

for

Havila Holding AS

Organisasjonsnr. 979 366 256

VIRKSOMHETENS ART OG TILHOLDSSTED

Havila Holding AS er morselskap i konsern.

Selskapets formål er å drive rederivirksomhet, delta i annen næringsvirksomhet, utleie av fast eiendom, samt utlån av kapital.

Selskapets forretningskontor er i Herøy kommune og har kontor i egne lokaler på Mjølstadneset, 6090 Fosnavåg.

SELSKAPETS HOVEDSATSNINGSOMRÅDER:

Offshore-Supply

Havila Holding AS eier 51 % av det børsnoterte selskapet Havila Shipping ASA. Havila Shipping ASA med datterselskaper driver rederivirksomhet fra selskapets hovedkontor i Fosnavåg. Rederiets fartøyer opererer over hele verden, men har sitt hovedvirke i Nordsjøen. Rederiet var per årsslutt involvert i driften av 17 fartøy hvorav 11 er heleid. Ett fartøy leies inn, og fem fartøy er drevet under management avtale

Havila Shipping ASA har eiendeler til bokført verdi på 2,003. Verdiene i selskapet er i det vesentlige skip som utgjør 1.139 millioner av anleggsmidler på 1,234 million og omløpsmidler på 768,9 million hvorav 147 million var bankinnskudd.

Gjennom datterselskapet Sæviking AS, eier Havila Holding AS 52,5% av aksjene i Volstad Maritime Holding AS. Volstad Maritime Holding AS har forretningskontor i Ålesund, og eier helt eller delvis 8 skip som er spesialiserte mot offshore vind, offshore olje, gass og seismikk. Volstad Maritime Holding AS drifter skipene kommersielt og teknisk, og de har egen bemanningsavdeling og ansatte.

I tillegg har Havila Holding AS eierandeler i andre selskaper relatert til Offshore/Shipping.

Transport

Havila Holding AS eide ved årsslutt 50% av aksjene i ferjeselskapet Fjord 1 AS gjennom selskapet Havilafjord AS. Fjord1 Topco AS er 50% eid av Havilafjord AS, hvor Runde Holdco AS eier resterende 50%. Det 100% eide datterselskapet til Fjord1 Topco AS, Fjord1 Holdco AS, eier per årsslutt 100% av aksjene i Fjord1 AS.

Fjord1 spiller en viktig rolle i transportinfrastrukturen langs hele kysten i Norge. Fra 1. januar 2022 driver Fjord1 45 ferjesamband med cateringtjenester på norske fjorder. Sambandene



drives med en flåte på 76 ferjer, med en høy og økende andel av elektriske fartøy. Fjord1 har fire forretningsområder: ferjer, passasjerbåter, catering og turisme. Hovedkontoret til Fjord1 ligger i Florø, og avdelingskontor i Molde og Bergen.

Fiskeri - Havbruk

Havila Holding AS har eierandeler i utenlandske rederier innen trål.

Rigg

Havila Holding AS eier 100% i Havila Sirius AS. Selskapet eier riggen Inspirer gjennom en langtids leasingavtale med Repsol Norge AS som garantist.

Eiendom

Havila Holding AS er medeier i flere eiendomsselskaper både direkte, og gjennom datterselskapet Havila Ariel AS. I mars 2022 ble administrasjonsbygget «Diamanten» solgt fra Havila Holding AS til nyoppretteta selskap Havilahuset AS, et datterselskap til Havila Ariel AS.

Havila Ariel AS sine eiendommer er organisert i egne selskaper. Konsernets heleide eiendommer er lokalisert med en eiendom i Stavangerområdet, en eiendom på Hareid og tre i Fosnavåg. Havblikk Eiendom AS sin eiendom i Fosnavåg blir utleid til Hav Design AS. Havilahuset AS sin eiendom på Mjøstadneset leies ut til Havila Shipping ASA, Havila Kystruten AS og Havila Holding AS med datterselskaper.

Reiseliv

Havila Holding AS har de siste årene utvidet sin satsing innen reiseliv og turisme.

Gjennom datterselskapet Havila Hotels AS, eier Havila Holding AS alle aksjene i Hotell Ivar Aasen AS i Ørsta kommune, Raftevold Hotel AS i Volda kommune og Geiranger Hotelldrift AS i Geiranger, som alle driver hotellvirksomhet.

Havila Holding AS har også eierinteresser, gjennom selskapet P/F Smyrilline, i Hotel Hafnia og det nye Hotel Brandan på Færøyene, og Fosnavåg Vekst AS som eier Thon Hotel Fosnavåg.

Havila Holding AS eier ved utgangen av 2022 60,4% av aksjene i Havila Kystruten AS.

Havila Kystruten AS ble tildelt kontrakt med Samferdselsdepartementet i april 2018 på kystruten mellom Bergen og Kirkenes. Kontrakten omfatter fire skip med en fast varighet på 10 år. Første seilas var i desember 2021. Kontrakten med Samferdselsdepartementet vil sikre et godt transporttilbud langs norskekysten, og Havila Kystruten AS sine 4 nye skip vil være de mest miljøvennlige skipene som seiler mellom Bergen og Kirkenes. For å betjene kontraktene med Samferdselsdepartementet har Havila Kystruten AS inngått fire nybyggingskontrakter, alle fire ved Tersan i Tyrkia. Det første skipet Havila Capella, ble levert i slutten av 2021, det andre skipet Havila Castor ble levert april 2022, og de to siste skipene, Havila Polaris og Havila Pollux ble levert Q3 i 2023.

ÅRSREGNSKAPET OG FORTSATT DRIFT



Morselskapet, Havila Holding AS, sitt årsresultat for år 2022 er minus NOK 182,26 millioner til sammenligning NOK 1,645 milliarder for år 2021. Konsernets årsresultat for 2022 viser et underskudd på NOK 1 102,0 millioner til sammenligning med et overskudd på NOK 944,1 millioner for 2021. Morselskapet sin egenkapital er positiv med NOK 2 730,5 millioner pr. 31.12.22, til sammenligning en total egenkapital på NOK 2 912,7 millioner pr. 31.12.21. Konsernet har en egenkapital pr. 31.12.2022 på NOK 1 921 millioner, til sammenligning en total egenkapital på NOK 2 582 millioner pr. 31.12.2021.

Finansielle restruktureringer i oljerelaterte næringer de siste årene har påvirket konsernets resultat. Sykliske svingninger i denne næringen og i Kystruten vil på sikt kunne påvirke konsernets resultat ytterligere. Styret anser markedsrisikoen p.t. innen konsernets hovedsatsningsområder som begrenset på mellomlang sikt.

Kontantstrømsanalysen viser likviditetsmessige endringer gjennom året. Konsernet har en netto endring i kontantstrøm i 2022 på NOK 33 millioner sammenlignet med NOK 3 i 2021. Konsernets kontantbeholdning er pr. 31.12.2022 NOK 823 millioner til sammenligning NOK 790 millioner per 31.12.2021.

I samsvar med regnskapslovens § 3-3 bekrefter styret at forutsetningen om fortsatt drift er til stede, og at årsregnskapet for 2022 er satt opp under denne forutsetning.

FINANSIELL RISIKO

Morselskapet

Pr. 31.12.22 har Havila Holding AS ingen langsiktig gjeld til kredittinstitusjoner.

Selskapet har stilt garantier på vegne av datterselskaper, risikoen ved disse garantiene er å anse som liten.

Konsern

Konsernet er eksponert for valuta- og renterisiko. For å styre denne risikoen fra fremtidige handelstransaksjoner og balanseførte eiendeler og forpliktelser, bruker ledelsen i konsernet valuta- og renteterminforretninger. Alle vesentlige kontrakter, både kjøps- og salgskontrakter, med fremtidig oppgjør i utenlandsk valuta blir valutasikret.

LIKVIDITETSRISIKO

Ledelsen og styret har løpende fokus på styring av likviditetsrisiko. Dette innebærer å vedlikeholde en tilstrekkelig fri beholdning av likvider. Konsernets ledelse har ansvar for løpende overvåking og rapportering av konsernets likviditetsmessige stilling. Ledelsen og administrasjonen har fortløpende aktiviteter for å sikre at konsernet til enhver tid er innenfor de krav som gjelder.

FORSIKRING FOR STYRETS MEDLEMMER OG DAGLIG LEDER

Havila Holding AS inkludert datterselskaper har tegnet styreansvarsforsikring. Dekningen gjelder for medlemmer av styret, daglig leder og andre ansatte med et selvstendig ledelsesansvar. Forsikringen dekker sikredes ansvar for formueskade som skyldes krav fremsatt mot sikrede i forsikringsperioden som følge av en påstått ansvarsbetingende



handling eller unnlattelse.

FORSKNINGS- OG UTVIKLINGSAKTIVITETER

Havila Holding AS har ingen pågående forsknings- eller utviklingsaktiviteter. De ulike underkonsernene har egne forsknings- og utviklingsaktiviteter innenfor sine segmenter.

RETTVISENDE OVERSIKT OVER UTVIKLING OG RESULTAT

Styret mener at informasjonen gitt i årsberetningen og årsregnskapet gir en rettvise oversikt over selskapets eiendeler og gjeld, finansielle stilling og resultat.

FREMTIDSUTSIKTER

Styret forventer økende aktivitet innen selskapets hovedsatsningsområder og dermed økende verdi av selskapets eiendeler over tid.

BÆREKRAFT

Arbeidsmiljø, likestilling og diskriminering

Selskapet er ansvarlig for å skape trygge og sikre arbeidsplasser, og ønsker å sikre gode verdier for sine kunder, ansatte, samfunnet og andre interessenter. Havila Holding AS og selskapa nedover i konsernet setter høye etiske standarder og er transparente om gjeldende bærekraftsmål og fremgang for å nå disse. Åpenhet er nøkkelen for å nå konsernets mål.

For å sikre fremtidig verdiskaping er rekruttering, samt målet om å beholde dyktige medarbeidere nøkkelen for konsernet. På alle nivå i konsernet drives det iht arbeidsmiljøloven og likestillings- og diskrimineringsloven. Konsernet har en policy om å fremme likestilling og forhindre enhver form for diskriminering på grunnlag av kjønn, etnisitet, religion, seksuell legning, alder eller funksjonsnedsettelse.

Morselskapet hadde pr. 31.12.2022 ingen ansatte.

Konsernet hadde pr. 31.12.2022 rundt 1 450 ansatte totalt. For Fjord1 AS, Havila Shipping ASA, Volstad Maritime AS og Havila Kystruten AS, som er de fire største aktørene i konsernet, utgjør sykefraværet i 2022 henholdsvis 6,9%, 8,5% og 3,54 % for de tre førstnevnte. For Havila Kystruten AS er ikke sykefravær oppgitt i årsrapport.

Helse og sikkerhet

De ansatte i konsernet er selskapets mest verdifulle ressurs. Ambisjonen er å ha null skader, ulykker eller hendelser. I konsernet fokuseres det systematisk på å opprettholde et godt arbeidsmiljø ved å fremme ansattes sikkerhet og vekst, samt redusere og til slutt eliminere eventuell eksponering for usikre arbeidsforhold.



Forretningsetikk og menneskerettigheter

Konsernet har som mål å bygge en sterk bedriftskultur, der etisk oppførsel og åpenhet er kjerneverdier for de ansatte. Utover å sikre at arbeidet utføres trygt, innebærer dette også respekt for organisasjonsfriheten, og en aksepterer ikke noen form for tvangsarbeid eller annen arbeidsrelatert diskriminering. En har nulltoleranse for korrupsjon og selskapet driver iht norske lover og regler. Opplæring og kommunikasjon om etikk og antikorrupsjon er også en del av introduksjonen av nyansatte.

Før inngåelse av kontrakter med nye leverandører og samarbeidspartnere gjennomfører selskapene i konsernet risikovurderinger om temaer knyttet til antikorrupsjon, menneskerettigheter og forretningsetikk. Ansatte i konsernet har blitt informert om deres ansvar i tilfeller der de indentifiserer mulige interessekonflikter eller brudd på lover og regler. Hvis slike forhold avdekkes, skal det rapporteres til den ansattes leder.

Miljøpåvirkning

Morselskapet driver ikke virksomhet som påvirker det ytre miljø, utover det som må antas å være naturlig for denne type virksomhet.

Videre aktiviteter nedover konsernet har både direkte og indirekte sosiale, miljømessige og økonomiske konsekvenser. Konsernets skip har gode tekniske vedlikeholdssystemer som skal forhindre/reducere eventuelle negative miljøpåvirkninger. De skipseiende selskapene har kontinuerlig fokus mot miljø og løsninger som begrenser eller forbedrer eventuelle utslipp av avgasser og andre stoff. Konsernets eiendomsportefølje påvirker ikke miljøet utover det som vil være naturlig for slik drift.

REDEGJØRELSE ETTER ÅPENHETSLOVEN

Redegjørelse etter åpenhetsloven vil bli publisert på selskapets nettside www.havila.no



HENDELSER ETTER BALANSEDATO

Havila Ariel AS

Havila Ariel AS var i brudd på ICR-kravet (interest coverage ratio) knytta til obligasjonslånet (ISIN NO 001 1159485) pr. 2. kvartal 2023. Selskapet er i dialog med obligasjonseierne vedrørende en løsning på dette bruddet.

Fjord 1 ASA

Havila Holding AS eier 50% av Fjord1 ASA gjennom sitt eierskap i Havilafjord AS. Man har i 2023 gått gjennom en prosess med tanke på salg av Fjord1 ASA. Denne prosessen er pågående. Rothschild & Co er engasjert til å utføre prosessen med å markedsføre selskapet overfor potensielle kjøpere. 31.10.23 ble det offentliggjort at Havila Holding AS og Vision Ridge Partners selger Fjord1 til DIF Capital Partners og EDF Invest.

Havila Shipping ASA

Etter pålegg fra långiverne som finansierer skipet, er det gjort avtale om salg av fartøyet Havila Phoenix etter prinsipper fastsatt i gjeldende restruktureringsavtale. Salget ble gjennomført 6. januar 2023. Havila Shipping beholder managementet som tidligere, og salgstransaksjonen hadde begrenset regnskapsmessig og likviditetsmessig effekt. 30.10.2023 ble det kjent at selskapet måtte selge tre offshoreskip, etter krav fra långivere. Det er ventet begrenset likviditetsmessig effekt av disse salgene.

Havila Kystruten AS

Selskapet hadde leasingfinansiering av sine skip med en russisk motpart som ble oppført på EU sin sanksjonsliste i april 2022. For å sikre en lovlig og rettmessig innfrielse av sine forpliktelser har selskapet vært gjennom en lang juridisk kamp. Alle nødvendige rettsavgjørelser og lisenser ble oppnådd i juli 2023 og selskapet er nå refinansiert.

Havila Polaris og Havila Pollux ble satt i drift i august 2023, og flåten er dermed komplett med 4 skip.

Havila Kystruten AS sine rettigheter og forpliktelser knyttet til terminert kontrakt mot det spanske verftet Hiljos de J. Barreras er overdratt til Havila Holding AS. Selskapet har vunnet rettsaken mot Barreras. Det har utover 2023 blitt økt risiko vedr. oppgjør av dette kravet, og den finansielle risikoen for Havila Holding AS tilknyttet dette kravet anses som betydelig.

Voldstad Maritime AS

Konsernet opererer under en restruktureringsavtale som ble inngått i 2022, og som har utløp per 31.12.2024. Restruktureringen inkluderer en «Runway-test» hvilket innebærer en måling av innfrielse av nærmere bestemte vilkår knyttet til drift og kontantstrøm for selskapene som inngår i avtalen. Testen er gjennomført, og gjeldende vilkår bestått, i april 2023.

Havila Biogass Holding AS

På starten av 2023 ble selskapet Havila Biogass Holding AS opprettet. Selskapet er eid 90% av Havila Holding AS. I løpet av våren 2023 kjøpte selskapet 100% av aksjene i Nesset Biogass AS, som videre har endra navn til Havila Biogass AS. Havila Biogass AS har inngått langsiktige avtaler med Norsk Hydro AS om levering av biogass, og vil vinteren 2023/2024 bygge ny fabrikk og biogassanlegg i Eresfjord. Planlagt ferdigstilling av anlegg er sommeren



2024. Selskapet har også fått innvilga tilskudd fra Enova på NOK 26,5 millioner i forbindelse med dette prosjektet.

Viser for øvrig til omtale i note om hendelser etter balansedagen for de øvrige underkonsernene i Havila Holding AS.

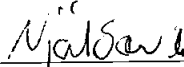
ÅRSRESULTAT OG DISPONERING

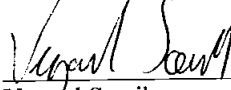
Styret foreslår at morselskapets årsresultat på minus NOK 182.255 mill. disponeres som følger:

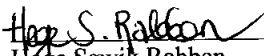
- Overført fra annen egenkapital NOK 182.255 mill.

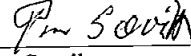
Fosnavåg, 31.12.2022 / 02.11.2023

I styret for Havila Holding AS


Njal Sævik
Styrets leder


Vegard Sævik
Styremedlem


Hege Sævik Rabben
Styremedlem


Per Sævik
Daglig leder



Årsregnskap Havila Holding AS					
Resultatregnskap					
Morselskap 2022	Alle tall i 1000 2021		Note	Konsern 2022	2021
Driftsinntekter og driftskostnader					
1 987	2 575	Salgsinntekt		1 656 235	1 023 458
16 770	5 387	Andre driftsinntekter		191 019	124 359
18 757	7 962	Sum driftsinntekter	1	1 847 254	1 147 817
-		Varekostnad		192 762	9 508
43	45	Lønnskostnader	2	678 561	481 037
267	1 120	Avskrivning eiendeler	3, 4	418 026	324 311
-	-	Nedskrivning eiendeler	3, 4	-306 607	534 052
38 286	24 959	Annen driftskostnad	5,6	563 316	401 259
38 595	26 124	Sum driftskostnader		1 546 058	1 750 167
-19 839	-18 162	Driftsresultat		301 196	-602 350
Finansinntekter og finanskostnader					
-	2 296	Inntekt på investering i datterselskap		-	-
-	-	Resultat investering i tilknyttede selskaper	7	-186 406	124 691
33 723	7 751	Renteinntekt fra foretak i samme konsern		-	-
872	2 631	Annen renteinntekt		194 932	34 590
188 551	2 340 464	Annen finansinntekt		627 522	460 385
386	-872	Verdireduksjon markedsbaserte omløpsmidler		-	-872
219 010	389 001	Nedskrivning av finansielle eiendeler		51 794	-76 663
45 535	-	Rentekostnad til foretak i samme konsern		-	-
47 299	168 175	Annen rentekostnad		1 034 762	787 603
48 608	164 580	Annen finanskostnad	12	913 867	311 285
137 691	1 632 258	Resultat av finansposter		1 364 375	401 687
-157 530	1 614 096	Ordinært resultat før skattekostnad		-1 063 179	-1 004 037
24 725	-31 102	Skattekostnad på ordinært resultat	9	38 836	-128 792
		Konsolidert resultat fra avhendet virksomhet	16	-	1 819 373
-182 255	1 645 198	Årsoverskudd		-1 102 015	944 129
		Minoritetens andel	10	-313 255	-312 409
		Majoritetens andel		-788 760	1 256 538
Overføringer					
	30 000	Avsatt til utbytte			
-182 255	1 615 198	Avsatt til annen egenkapital			
-182 255	1 645 198	Sum disponert	10		



Balanse					
Morselskap	Alle tall i 1000			Konsern	
2022	2021		Note	2022	2021
Eiendeler					
Anleggsmidler					
Immaterielle eiendeler					
		Forskning og utvikling	3	28 733	16 643
-	24 725	Utsatt skattefordel	9	38 564	-
		Goodwill/Badwill	3		-27 217
-	24 725	Sum immaterielle eiendeler		67 297	-10 574
Varige driftsmidler					
8 859	73 456	Tomter, bygninger o.a. fast eiendom	3, 12	623 216	769 254
		Skip og flytende installasjoner	3, 12	7 856 551	7 168 740
50	380	Driftsløsøre, inventar o.a. utstyr	3, 12	8 623	5 605
8 909	73 836	Sum varige driftsmidler		8 488 389	7 943 599
Finansielle anleggsmidler					
2 670 930	2 627 765	Investeringer i datterselskap	7		-
988 478	817 750	Lån til foretak i samme konsern	12, 13		-
153 412	63 820	Investeringer i tilknyttet selskap	7	1 007 298	1 224 199
46 810	48 994	Lån til tilknyttet selskap	12,13	46 835	60 504
19 200	80 925	Investeringer i aksjer og andeler	8	75 296	124 691
		Andre fordringer	12	3 853 114	3 661 903
3 878 831	3 639 254	Sum finansielle anleggsmidler		4 982 543	5 071 297
3 887 739	3 737 815	Sum anleggsmidler		13 538 230	13 004 322
Omløpsmidler					
911	-	Lager av varer og annen beholdning		46 726	41 632
Fordringer					
2 450	2 611	Kundefordringer		370 764	216 208
10 542	28 190	Andre fordringer		142 484	248 301
12 992	30 801	Sum fordringer		513 247	464 508
Investeringer					
2 212	2 598	Markedsbaserte aksjer	8	2 212	2 598
2 212	2 598	Sum investeringer		2 212	2 598
78 993	16 449	Bankinnskudd, kontanter o.l.	14	823 827	790 460
95 108	49 848	Sum omløpsmidler		1 386 012	1 299 199
3 982 847	3 787 663	Sum eiendeler		14 924 242	14 303 521



Balanse					
Morselskap 2022	2021	Egenkapital og gjeld	Note	Konsern 2022	2021
36 000	36 000	Innskutt egenkapital	10,11	36 000	36 000
737	737	Aksjekapital		737	737
36 737	36 737	Overkurs			
		Sum innskutt egenkapital		36 737	36 737
		Opptjent egenkapital			
2 693 753	2 876 009	Annen egenkapital		2 185 176	2 532 964
-	-	Minoritetsinteresser		-300 509	12 746
2 693 753	2 876 009	Sum opptjent egenkapital		1 884 667	2 545 710
		Sum egenkapital	10	1 921 404	2 582 447
		Gjeld			
		- Pensjonsforpliktelser	5	3 411	3 009
		- Utsatt skatt	9	126 802	52 239
		Sum avsetning for forpliktelser		130 213	55 248
		Annen langsiktig gjeld			
		- Obligasjonslån	12	392 610	400 000
		- Gjeld til kredittinstitusjoner	12	4 591 368	8 010 364
1 095 631	522 953	Øvrig langsiktig gjeld	12,13	4 442 655	2 242 800
1 095 631	522 953	Sum annen langsiktig gjeld		9 426 633	10 653 164
		Kortsiktig gjeld			
		- Gjeld til kredittinstitusjoner	12	2 629 856	89 235
1 273	3 208	Leverandørgjeld		283 424	141 600
-	-	Betalbar skatt	9	2 837	4 000
454	12	Skyldig offentlige avgifter		25 210	25 140
-	30 000	Utbytte	10	-	49 080
	175 969	Gjeld til konsernselskap	12,13	-	-
154 999	142 775	Annen kortsiktig gjeld	12	504 665	703 607
156 726	351 964	Sum kortsiktig gjeld		3 445 992	1 012 662
		Sum gjeld		13 002 837	11 721 074
		Sum egenkapital og gjeld		14 924 242	14 303 521

Fosnavåg, 31.12.2022 / 02.11.2023

 Njål Sævik Styrets leder	 Vegard Sævik Styremedlem
 Håge Sævik Rabben Styremedlem	 Per Sævik Daglig leder



Kontantstrømoppstilling					
Morselskap	Alle tall i 1000		Note	Konsern	
2022	2021			2022	2021
Kontantstrømmer fra operasjonelle aktiviteter					
-157 530	1 614 096	Resultat før skattekostnad		-1 063 179	686 545
	-	Resultatandel tilknyttet selskap	7	186 406	-124 691
	-	Periodens betalbare skatt	9	-4 000	-5 749
	-2 068 832	Tap/gevinst ved salg av aksjer			-1 697 816
-42 313		Netto finanskostnader		814 714	-222 036
267	1 120	Ordinære avskrivninger	3,4	418 026	324 311
219 260	389 000	Ned/oppskrivning anleggsmidler	4	-306 607	534 052
-84 765	-98 575	Aksjeutbytte		-72 091	
-911	-	Endring varelager		-5 094	18 903
161	4 120	Endring kundefordringer og opptjente inntekter		-154 556	20 879
-1 935	809	Endring leverandørgjeld		141 824	30 598
386	-872	Verdiregulering markedsbaserte aksjer		386	872
16 193	123 972	Endring i andre tidsavgrensingsposter		-91 337	689 098
-51 187	-35 162	Netto kontantstrøm fra operasjonell aktiviteter		-135 508	234 967
Kontantstrømmer fra investeringsaktiviteter					
	-	Innbetalinger ved salg av varige driftsmidler	4	2 400	-124 691
	-	Utbetalinger ved kjøp av varige driftsmidler	4	-720 482	-1 833 719
70 669	6 108	Innbetalinger ved salg av aksjer og andeler			-
-700		Utbetalinger ved kjøp av aksjer og andeler	7,8	-700	-
		Innbetaling/utbetaling langsiktig fordring	12,13	25 846	26 313
35 414	32 865	Innbetaling av utbytte		72 091	32 865
-182 789	-	Kapitalforhøyelse datterselskap			
	-	Avgang datterselskap	4	70 669	2 595 299
-77 406	38 973	Netto kontantstrøm fra investeringsaktiviteter		-550 176	820 758
Kontantstrømmer fra finansieringsaktiviteter					
	75 932	Innbetalinger ved opptak av ny rentebærende gjeld	12,13	959 996	2 226 400
191 387	-11 238	Innbetalinger/utbetalinger konsem mellomværende	12,13		
	-22 899	Utbetalinger ved nedbetaling av rentebærende gjeld	12,13	-390 330	-3 528 971
		Emisjon	10	157 838	477 524
	-30 000	Utbetalinger av utbytte		-8 453	-51 400
191 387	11 795	Netto kontantstrøm fra finansieringsaktiviteter		719 051	-876 447
Netto endring i kontanter og kontantekvivalenter					
62 794	15 605	Netto endring i kontanter og kontantekvivalenter		33 367	179 278
-		Reduksjon kontantbeholdning avgang datter		-	-176 297
-	126	Kontanter tilført ved fusjon			
16 449	718	Beholdning av kontanter og kontantekvivalenter 01.01.		790 460	787 479
79 243	16 449	Beholdning av kontanter og kontantekvivalenter 31.12.	14	823 827	790 460



Havila Holding AS

Noter til regnskapet 2022

Regnskapsprinsipper

Årsregnskapet er satt opp i samsvar med regnskapsloven og god regnskapskikk.

Konsolideringsprinsipper

Konsernregnskapet omfatter morselskapet Havila Holding AS, samt følgende selskaper:

Havila Ariel AS med datterselskaper - 100%
Havila Shipping ASA med datterselskaper - 51,0%
Sæving AS med underkonsern Volstad Maritime AS - 52,5%
Havila Kyrstruten AS med datterselskaper - 60,4%
Havila Hotels AS med datterselskaper - 100 %
Nordic Mediatech AS - 95,8%
Never NO AS - 65,5%
Havila AS - 100%
Frøyestad Eiendom AS - 52,0%
Havilikk Eiendom AS - 100%
Havila Sirius AS - 100%
Havila Vega AS - 100%
Havila Service AS - 100%
Havila fjord AS - 100%
Havila Skipsinvest Holding AS - 100%
Havila Skipsinvest 1 AS - 100%

Havila Holding AS har solgt seg ned til eierandel på 50% i Fjord1 AS i 2021. Som følge av dette har ikke lenger kontroll over Fjord1 AS alene, og behandler selskapet som et tilknyttet selskap i konsernet. Tangen 7 AS ble solgt ut av konsernet i 2022, resultat frem til salgstidspunktet er presentert brutto i konsernets resultat.

Konsernregnskapet utarbeides som om konsernet var en økonomisk enhet. Transaksjoner og mellomværende mellom selskapene i konsernet elimineres. Datterselskap og tilknyttede selskap vurderes etter kostmetoden i selskapsregnskapet og etter egenkapitalmetoden i konsernregnskapet. Deltakerignede selskap er vurdert etter egenkapitalmetoden i morselskapets regnskap.

Kjøpte datterselskaper regnskapsføres i konsernregnskapet basert på morselskapets anskaffelseskost. Anskaffelseskost tilordnes identifiserbare eiendeler og gjeld i datterselskapet, som oppføres i konsernregnskapet til virkelig verdi på oppkjøpstidspunktet. Eventuell merverdi eller mindre verdi ut over hva som kan henføres til identifiserbare eiendeler og gjeld balanseføres som goodwill. Merverdier i konsernregnskapet avskrives over de oppkjøpte eiendelenes forventede levetid.

Salgsinntekter

Inntektsføring ved salg av varer skjer på leveringstidspunktet. Tjenester inntektsføres i takt med utførelsen. Tilskudd vedrørende nettolønnsordning og refusjonsordninger for sjøfolk er regnskapsført som en kostnadsreduksjon i samme år som tilhørende lønnsutgift.

Offentlige tilskudd

Tilskudd vedrørende nettolønnsordning og refusjonsordninger for sjøfolk er regnskapsført som en kostnadsreduksjon i samme år som tilhørende lønnsutgift. Inntekter fra offentlige anskaffelser resultatføres løpende over året basert på eksisterende kostnader.

Klassifisering og vurdering av balanseposter

Eiendeler bestemt til varig eie eller bruk klassifiseres som anleggsmidler. Eiendeler som er tilknyttet varekretsløpet klassifiseres som omløpsmidler. Fordringer klassifiseres som omløpsmidler hvis de skal tilbakebetales i løpet av ett år etter utbetalingstidspunktet. For gjeld legges analoge kriterier til grunn.

Omløpsmidler vurderes til det laveste av anskaffelseskost og virkelig verdi. Kortsiktig gjeld i norske kroner balanseføres til nominelt beløp på etableringstidspunktet.

Anleggsmidler vurderes til anskaffelseskost. Varige anleggsmidler som forringes i verdi avskrives lineært over forventet økonomisk levetid. Anleggsmidlene nedskrives til virkelig verdi ved verdifall i den grad regnskapsreglene krever det. Langsiktig gjeld balanseføres til nominelt beløp på etableringstidspunktet.

Immaterielle eiendeler

Utgifter til egen forskning og utvikling og andre immaterielle eiendeler balanseføres i den utstrekning kriteriene for balanseføring er oppfylt. Dette innebærer at slike utgifter balanseføres når det anses som sannsynlig at de fremtidige økonomiske fordelene knyttet til eiendelen vil tilflytte selskapet og anskaffelseskost for eiendelen kan måles pålitelig. Balanseført forskning og utvikling og andre immaterielle eiendeler avskrives lineært over forventet levetid.



Havila Holding AS

Noter til regnskapet 2022

Varige driftsmidler / varige driftsmidler skip

Anleggsmidler omfatter eiendeler bestemt til varig eie og bruk. Anleggsmidler er vurdert til anskaffelseskost. Varige driftsmidler balanseføres og avskrives. Avskrivingsnivået vil være avhengig av en vurdering av forventet restverdi på balansedagen. Vurdering vedrørende restverdi gjøres basert på erfaring og kunnskap om markedet for brukte skip, hvor innhentede meglerslag for balansedagens verdi av skip er et av kriteriene.

Vurderingen av brukstiden for skip er basert på strategi, markedsmessige erfaringer og kunnskap om de typer skip selskapet eier. Avskrivingsnivået vil avhenge av skipenes forventede brukstid.

Direkte vedlikehold av driftsmidler kostnadsføres løpende under driftskostnader, mens påkostninger eller forbedringer tillegges driftsmidlets kostpris og avskrives i takt med driftsmidlet.

Varige driftsmidler nedskrives til gjenvinnbart beløp ved verdifall som forventes ikke å være forbigående.

På leveringstidspunktet for nye skip skilles ut et beløp tilsvarende forventet kostnad ved første ordinære klassing/periodisk vedlikehold, som avskrives over perioden frem til neste dokkingstidspunkt. Kostnader knyttet til etterfølgende periodisk vedlikehold blir aktivert og avskrevet frem til neste periodisk vedlikehold, hovedsakelig over 30 – 60 måneder.

Fartøy under bygging inkluderer avdrag til verftet, samt design- og prosjekteringskostnader, aktiverte lånekostnader og kostnader knyttet til konstruksjonsstilsyn.

Datterselskaper og tilknyttede selskaper

Datterselskaper, tilknyttede selskaper og felles kontrollert virksomhet vurderes etter kostmetoden i selskapsregnskapet. Investeringen vurderes til anskaffelseskost for aksjene med mindre nedskrivning har vært nødvendig. Konsemdrag til datterselskap, med fradrag for skatt, er føres som økt kostpris for aksjene. Utbytte/konsemdrag er inntektsført samme år som det er avsatt i datterselskapet/det tilknyttede selskapet. Når utbytte/konsemdrag som vesentlig overstiger andel av tilbakeholdt resultat etter kjøpet anses den overskytende del som tilbakebetaling av investert kapital, og fratrekkes investeringsens verdi i balansen. Tilknyttede selskaper behandles etter egenkapitalmetoden i konsernet.

Nedskrivning av anleggsmidler

Ved indikasjon på at balanseført verdi av et anleggsmiddel er høyere enn virkelig verdi, foretas det test for verdifall. Testen foretas for det laveste nivå av anleggsmidler som har selvstendige kontantstrømmer. Hvis balanseført verdi er høyere enn både salgsverdi og gjenvinnbart beløp (nåverdi ved fortsatt bruk/ele), foretas det nedskrivning til det høyeste av salgsverdi og gjenvinnbart beløp, som for varige driftsmidler er det høyeste av netto salgspris og bruksverdi. Tidligere nedskrivninger reverseres hvis forutsetningene for nedskrivningen ikke lenger er til stede (med unntak blant annet for nedskrivning av goodwill).

Skipseiende selskap - Som en tilnærming til netto salgspris innhentes normalt verdianslag fra to uavhengige norske skipsmeglere. Meglerens verdianslag forutsetter at skipene er uten befraktningsavtaler, umiddelbart tilgjengelig for salg i markedet og at det finnes en villig kjøper. Bruksverdien beregnes ved neddiskontering av fremtidige kontantstrømmer til en nåverdi på balansedagen. På grunn av redusert likviditet i markedet for skip foretigger det en økt usikkerhet knyttet til estimerte skipsverdier i dagens marked. På grunn av den bakgrunn er det lagt til grunn bruksverdiregning ved vurdering av nedskrivning for samtlige skipseiende konsemselskaper.

Fordringer

Kundefordringer og andre fordringer oppføres i balansen til pålydende etter fradrag for avsetning til forventet tap. Avsetning til tap gjøres på grunnlag av individuelle vurderinger av de enkelte fordringene. I tillegg gjøres det en uspesifisert avsetning for å dekke antatt tap.

Kortsiktige plasseringer

Kortsiktige plasseringer (aksjer og andeler som er omløpsmidler) vurderes til det laveste av gjennomsnittlig anskaffelseskost og virkelig verdi på balansedagen. Mottatt utbytte og andre utdelinger inntektsføres som annen finansinntekt.

Garantiansvar

Forventede utgifter til fremtidige garantiarbeider knyttet til salg/avsluttede prosjekter kostnadsføres, og føres som avsetning under kortsiktig gjeld i balansen. Avsetningen baseres på historiske erfaringstall for garantier.

Valuta

Pengeposter i utenlandsk valuta vurderes etter kursen ved regnskapsårets slutt.

Pensjoner

Pensjonskostnader og pensjonsforpliktelser beregnes etter lineær oppføring basert på forutsetninger om diskonteringsrente, fremtidig regulering av lønn, pensjoner og ytelser fra folketrygden, fremtidig avkastning på pensjonsmidler samt aktuariemessige forutsetninger om dødelighet, frivillig avgang, osv. Pensjonsmidler i kollektive ordninger vurderes til virkelig verdi og fratrekkes i netto pensjonsforpliktelser i balansen. Endringer i forpliktelsen som skyldes endringer i pensjonsplaner fordeles over antall gjenværende oppføringstid. Det samme gjelder estimatavvik i den grad de overstiger 10 % av den største av pensjonsforpliktelsene og pensjonsmidlene (korridor).

Arbeidsgiveravgiften kostnadsføres basert på innbøtt pensjonspremie for sikrede (kollektive) pensjonsordninger, mens den er periodisert i samsvar med endring i pensjonsforpliktelsen for usikrede pensjoner.



Havila Holding AS

Noter til regnskapet 2022

Skatt

Skattekostnaden i resultatregnskapet omfatter både periodens betalbare skatt og endring i utsatt skatt. Utsatt skatt beregnes med aktuell skattesats på grunnlag av de midlertidige forskjeller som eksisterer mellom regnskapsmessige og skattemessige verdier, samt eventuelt ligningsmessig underskudd til fremføring ved utgangen av regnskapsåret. Skatteøkende og skattereduserende midlertidige forskjeller som reverserer eller kan reversere i samme periode er utlignet. Oppføring av utsatt skattefordel på netto skattereduserende forskjeller som ikke er utlignet og underskudd til fremføring, begynnes med antatt fremtidig innføring. Utsatt skatt og skattefordel som kan balanseføres oppføres netto i balansen.

Skatt på avgitt konsernbidrag som føres som økt kostpris på aksjer i andre selskaper, og skatt på mottatt konsernbidrag som føres direkte mot egenkapitalen, føres direkte mot skatt i balansen (mot betalbar skatt hvis konsernbidraget har virkning på betalbar skatt og mot utsatt skatt hvis konsernbidraget har virkning på utsatt skatt).

Kontantstrømoppstilling

Kontantstrømoppstillingen utarbeides etter den indirekte metoden. Kontanter og kontantekvivalenter omfatter kontanter, bankinnskudd and andre kortsiktige, likvide plasseringer som umiddelbart og med vesentlig kursrisiko kan konverteres til kjente kontantbeløp og med forfallsdato kortere enn tre måneder fra anskaffelsesdato.

Renterisiko

Konsernets renterisiko er knyttet til rentebærende gjeld som hovedsakelig består av langsiktig finansiering i banker og obligasjonsmarkedet samt rentebærende innskudd i banker.

Konsernets rentebærende gjeld er hovedsakelig avtalt med flytende rente som normalt innebærer at renten fastsettes med 1, 3 eller 6 måneders terminlengde. Langsiktig gjeld er knyttet mot referanserentene NIBOR og LIBOR. Selskapenes rentekostnad utgjøres da av den aktuelle referanserenten for angitt periode med tillegg av aktuell margin for hvert lån.

Konsernets rentekostnader knyttet til det enkelte lån vil dermed øke med økt pengemarkedsrente og tilsvarende synke ved fallende pengemarkedsrente. Normalt vil det ta ca. 3 måneder før endring i pengemarkedsrenten får full utslag for selskapets rentekostnader.

Konsernet benytter ikke regnskapsmessig bokføring av sikring. Enkelte av selskapene i konsernet benytter renteswapavtale hvor selskapet mottar flytende rente som tilsvarer lånerenten og betaler en fast rentesats til banken som er molpart i renteswapavtalen.

Kreditrisiko

Kreditrisiko oppstår ved at konsernet har fordringer med en risiko for manglende oppgjør. Kreditrisiko er knyttet til transaksjoner med derivater, innskudd i banker og finansinstitusjoner, fordringer på kunder og forskudd til leverandører. Risikoen har historisk vært lav basert på erfaringer. Risikoen har imidlertid økt som følge av redusert aktivitet i deler av markedene konsernet opererer i.

Likviditetsrisiko

Konsernets likviditetsrisiko er risikoen for at foretaket ikke vil kunne betjene sine finansielle forpliktelser. Konsernets likviditetsrisiko er blant annet knyttet til bortfall av forventede inntekter. Enkelte av datterselskapene opererer i et marked som ikke forventes vil bedre seg vesentlig på kort til mellomlang sikt.



Havila Holding AS

Noter til regnskapet 2022

Note 1 Salgsinntekter

Morselskapet			Fordeling på virksomhetsområder	Konsemet	
	2022	2021		2022	2021
	1 987	-	Offshore/skipsfrakt	1 573 300	992 004
	16 770	2 575	Eiendom og hotellinntekter	105 374	64 191
		5 387	Gev. ved salg av anl.midler og andre inntekter	168 580	91 561
	18 757	7 962	Sum	1 847 254	1 147 757

Morselskapet			Geografisk fordeling	Konsemet	
	2022	2021		2022	2021
	18 757	-	Norge	1 450 995	516 904
		-	Europa	277 071	434 985
		-	Andre land	119 188	195 928
	18 757	7 962	Sum	1 847 254	1 147 817

Note 2 Lønnskostnader, antall ansatte, godtgjørelser, lån til ansatte mm.

Morselskapet			Lønnskostnader	Konsemet	
	2022	2021		2022	2021
	0	10	Lønninger	603 212	451 634
	0	2	Arbeidsgiveravgift	57 324	31 429
	0	-57	Pensjonskostnader	38 877	24 437
		-	Refusjonsordning sjøfolk	-90 881	-110 616
	43	90	Andre ytelser	70 029	84 153
	43	45	Sum	678 561	481 037

			2022	2021	
	0	0	Antall årsverk sysselsatt*	1 031	905

Ytelser til ledende personer i Havila Holding AS morselskap

Det er ikke utbetalt godtgjørelse til styret i Havila Holding AS i 2022.

Revisor

Morselskap

Kostnadsført honorar til revisor (ekskl. merverdiavgift) for morselskapet fordeler seg på følgende områder:

	2022	2021
- lovpålagt revisjon	1 997	2 434
- annen bistand	448	83
Sum	2 445	2 517

Konsemet

Kostnadsført honorar til revisor (ekskl. merverdiavgift) for konsemet fordeler seg på følgende områder:

	2022	2021
- lovpålagt revisjon	9 817	8 210
- andre attestasjonstjenester	277	389
- skatterådgivning (inkl. teknisk bistand med ligningspapirer)	662	233
- annen bistand (inkl teknisk bistand regnskap for ikke børsnoterte underkonsemet)	1 727	1 522
Sum	12 483	10 354



Havila Holding AS

Noter til regnskapet 2022

Note3 Immaterielle eiendeler

Konsernet

Immaterielle eiendeler	FoU	Goodwill	Sum
Anskaffelseskost 01.01.	41 500	-232 650	-191 150
Tilgang	17 652	0	17 652
Avgang	0	0	0
Anskaffelseskost 31.12.	59 152	-232 650	-173 498
Akkumulerte avskrivninger 31.12.		232 650	232 650
Akkumulerte nedskrivninger 31.12.	-30 419	0	-30 419
Balanseført verdi 31.12.	28 733	0	28 733
Årets nedskrivninger	0	0	0
Årets avskrivninger	5 563	-27 217	-21 655
Forventet økonomisk levetid	5 år	5 år	
Avskrivningsplan	Lineær	Lineær	

Goodwill/Badwill

Balanseført badwill kommer fra oppkjøp i Volstad Maritime AS.
Tilgang goodwill i 2020 kommer fra oppkjøp av Geiranger Hotell.

Note 4 Varige driftsmidler

Morselskapet

Varige driftsmidler	Adm.bygg	Bygninger, boliger og tomter	Inventar/ Driftsløsøre	Sum varige driftsmidler
Anskaffelseskost 01.01.	77 928	10 468	8 159	96 555
Tilgang	0	0	55	55
Avgang	-77 928	-1 147	0	-79 075
Anskaffelseskost 31.12.	0	9 321	8 214	17 535
Akkumulerte avskrivninger 31.12.	0	-462	-8 164	-8 626
Balanseført verdi 31.12.	0	8 859	50	8 909
Årets avskrivninger		262	5	267
Forventet økonomisk levetid	75 år	20 år	5 - 10 år	
Avskrivningsplan	Lineær	Ingen/Lineær	Lineær	

Konsernet

Varige driftsmidler	Skip	Skip under oppføring	Bygninger, tomter og leiekontrakter	Driftsløsøre, inventar, transp. midler	Sum varige driftsmidler
Anskaffelseskost 01.01.	15 774 136	1 433 310	887 895	39 622	18 134 964
Reklassifisering	1 033 834	-1 033 834			0
Tilgang	66 591	712 831	91 110	2 974	873 506
Avgang	-100 700		-70 000		-170 700
Anskaffelseskost 31.12.	16 773 861	1 112 307	909 006	42 596	18 837 770
Akkumulerte nedskrivninger 31.12.	-3 304 628	-	-79 041	-	-3 383 670
Akkumulerte avskrivninger 31.12.	-6 724 990	-	-206 748	-33 973	-6 965 711
Balanseført verdi 31.12.	6 744 243	1 112 307	623 216	8 623	8 488 389
Årets nedskrivninger	-385 649	0	79 041	0	-306 607
Årets avskrivninger	388 895	0	28 399	732	418 026
Forventet økonomisk levetid	10 - 30 år	Ingen	10 - 40 år	3 - 10 år	
Avskrivningsplan	Lineær	Ingen	Lineær	Lineær	



Havila Holding AS

Noter til regnskapet 2022

Note 5 Pensjoner

Morselskapet har innskuddsbasert pensjonsordning i samsvar med regelverket i lov om obligatorisk tjenestepensjon.

Selskapets pensjonsordninger tilfredsstiller kravene i lov om obligatorisk tjenestepensjon.

Netto pensjonsforpliktelse konsernet	Konsernet 2022		Konsernet 2021	
	Sikret	Usikret	Sikret	Usikret
Nåverdi av årets pensjonsopptjening	413	-	428	-
Netto rentekostnad (renteinntekter)	55	-	44	-
Administrasjonskostnader	-	-	-	-
Forventet avkastning på pensjonsmidlene	-	-	-	-
Resultatført planendring	-67	-	22	-
Amortisering av estimatavvik gevinst/(tap)	-	-	-	-
Arbeidsgiveravgift	-	-	-	-
Netto pensjonskostnad	401	-	493	-
Netto (pensjonsforpliktelse) midler pr. 01.01	-3 673	-	-2 516	-
Netto pensjonskostnad	-	-	-471	-
Innbetaling	-	-	-	-
Estimatavvik gevinst/(tap)	262	-	-22	-
Netto pensjonsforpliktelse pr 31.12 inkl aga	-3 411	-	-3 009	-

Netto pensjonsmidler inngår i andre fordringer under anleggsmidler i balansen.

Økonomiske forutsetninger	2022	2021
Diskonteringsrente	3,00 %	1,90 %
Forventet avkastning på fondsmidler	0,00 %	0,00 %
Forventet lønnsregulering	2,50 %	1,75 %
Forventet pensjonsregulering	2,50 %	1,75 %
Forventet G-regulering	0,00 %	0,00 %

De aktuarmessige forutsetningene er basert på vanlige benyttede forutsetninger innen forsikring når det gjelder demografiske faktorer.

Antall personer omfattet av ordningene	Konsernet	
	2022	2021
Tall på aktive tilsette i ordningen	1	1
Tall på pensjonister i ordningen	0	0
Sum	1	1

Note 6 Garantiansvar og sikkerhetsstillelser

Fjord1 ASA, et tilknyttet selskap som har ikke bokførte kontraktsfestede kapitalforpliktelse med NOK 566 millioner pr. 31.12.2022 knyttet til nybygg og kaistrukturer samt landbaserte investeringer. Havila Ariel AS, et datterselskap, har et obligasjonslån pålydende 383 MNOK pr. 31.12.2022, der Havila Holding AS stiller som garantist.

Havila Sirius AS kjøpte riggen "Inspire" i 2021, og leier denne ut som finansiell leasing. Kjøpet er lånefinansiert hvor Havila Holding AS er garantist for lånet, begrenset oppad til 15 MUSD.

Havila AS, et datterselskap, hadde pr. 31.12.2022 et lån til Oslo Venture Pte. Ltd og Ultravac International S.A pålydende 18 MEUR, hvor Havila Holding AS stiller som garantist.

Havila Kyststruten AS, et datterselskap, rettigheter og forpliktelser knyttet til terminert kontrakt med Barreras ble i 2021 overdratt til Havila Holding AS. Beløp 444 MNOK pr. 31.12.22 står i regnskapet til Havila Holding AS som fordring på Havila Kyststruten AS. Økt oppgjøringsrisiko utover 2023.

Havila Holding AS garanterer for Havila Kyststruten sitt ballongoppgjør i oktober 2024 på 50 MEURO, ifb ny finansieringavtale inngått i juli 2023.



Havila Holding AS

Noter til regnskapet 2022

Note 7 Datterselskap, tilknyttet selskap og felleskontrollert virksomhet

Morselskapet
Investeringene i datterselskap, tilknyttet selskap og felles kontrollert virksomhet regnskapsføres etter kostmetoden. For de selskapene som inngår i underkonsern er tall fra underkonsernet oppgitt nedenfor.

Datterselskap	Forretnings- kontor	Egenkapital siste		Resultat siste år (100 %)	Balanseført verdi
		Eierandel	år (100 %)		
Frøystad Eiendom AS	Fosnavåg	51,9 %	5 217	-120	1 790
Havila Ariel AS	Fosnavåg	100,0 %	52 526	-45 446	44 412
Havila AS	Fosnavåg	100,0 %	-4 557	-5 947	-
Havila Shipping ASA*	Fosnavåg	51,0 %	-93 497	-112 696	150 000
Nordic Mediatech AS	Fosnavåg	95,8 %	-22 482	-4 147	-
Havila Hotels AS	Fosnavåg	100,0 %	-7 365	-7 446	634 200
Havila Kystnutten AS*	Fosnavåg	60,4 %	612 947	-674 926	310 723
Sævikving AS	Fosnavåg	100,0 %	310 723	-125	1 527 965
Havilafjord AS	Fosnavåg	100,0 %	1 527 947	-2 391	-
Havila Sirius AS	Fosnavåg	100,0 %	-72 646	35 186	-
Havila Vega AS	Fosnavåg	100,0 %	-2 019	-2 768	-
Havila Service AS	Fosnavåg	100,0 %	229	-1 050	1 280
Havila Hylte 1 AS	Fosnavåg	100,0 %	-	-	30
Havila Skipsinvest Holding AS	Fosnavåg	100,0 %	-25	-29	30
Mundalsberget AS	Fosnavåg	50,0 %	1 584	207	1 550
Sum					2 671 980

*Konserntall

Tangen 7 AS er solgt ut av konsernet ila 2022.

Tilknyttet selskap	Forretnings- kontor	Egenkapital siste		Resultat siste år (100 %)	Balanseført verdi
		Eierandel	år (100 %)		
Bratholm Invest AS	Fosnavåg	24,5 %	-14 118	-78	0
P/F Polarhav	Færøyane	21,2 %	18 046	387	243
P/F Skansi Offshore	Færøyane	50,0 %	59 658	26 244	29 829
Fosnavåg Vekst	Fosnavåg	44,2 %	64 699	-1 426	28 610
Fosnavåg Ocean Centre AS	Fosnavåg	33,3 %	-110 041	1 619 959	700
Spif Skansabrekka	Færøyane	50,0 %	385 852	62 599	13 805
Pantheon Eiendom AS	Oslo	20,5 %	2 874	57 574	227
Pantheon Eiendom Invest AS	Oslo	0,6 %	1 688	514	16
Shincon AS	Stavanger	34,1 %	2 075	247	708
Siva Sunnmøre AS	Fosnavåg	35,2 %	10 529	832	4 310
Bakkar og Berg Media AS	Fosnavåg	33,4 %	2 073	2 870	692
Hav Group ASA	Fosnavåg	25,0 %	112 541	2 809	74 272
Never No AS	Oslo	32,4 %	-10 213	-12 496	0
Sum			490 639	280 083	153 412

Egenkapitalen omregnet til kurs 31.12 og resultatet til årgjennomsnitt, henholdsvis DKK/NOK 1,4136 og 1,3581.

Selskapet har ila året mottatt aksjer i Hav Group ASA, som tingsutbytte. Dette har medført økt eierandel i Hav Group ASA, og klassifisering som tilknyttet selskap i konsern.

Note 7 Datterselskap, tilknyttet selskap og felleskontrollert virksomhet forts.

Konsernet

Investeringene tilknyttet selskap og felles kontrollert virksomhet regnskapsføres etter egenkapitalmetoden.

Tilknyttede selskap	Ansk. tids- punkt	Forretnings- kontor	Eierandel	Kostpris	Bokført verdi	Andel årets resultat
Bratholm Invest AS	2008	Fosnavåg	24,5 %	28	-	-19
Fosnavåg Vekst AS	2012	Fosnavåg	44,2 %	41 260	21 085	-630
P/F Polarhav	2014	Færøyane	21,2 %	243	243	-
P/F Skansi Offshore	2003/2007	Færøyane	50,0 %	84 552	44 168	13 122
Spif Skansabrekka	2012	Færøyane	50,0 %	13 805	51 274	31 299
Pantheon Eiendom AS	2004	Oslo	20,5 %	31	11 938	11 803
Shincon AS	2008	Stavanger	34,1 %	2 525	2 731	84
Siva Sunnmøre AS	1997/2007/2014	Fosnavåg	35,2 %	4 310	4 986	293
Bakkar og Berg Media AS	2015	Fosnavåg	33,4 %	2 000	944	944
Never No AS	2017	Oslo	34,1 %	-	-	-4 049
Volstad Construction AS	2011	Ålesund	40,0 %	42 007	128 047	8 776
Grand Canyon Operation AS	2014	Ålesund	40,0 %	40	-	-
Hav Group ASA*	2021	Fosnavåg	25,0 %	122 572	74 271	9 879
Fjord1 Topco AS*	2021	Fosnavåg	50,0 %	897 483	645 081	-255 652
Havila Charisma IS	2012	Fosnavåg	50,0 %	38 231	22 530	-6 305
Sum				1 116 648	1 007 298	-190 454

*Konserntall



Havila Holding AS

Noter til regnskapet 2022

Note 8 Investeringer i aksjer og andeler

Morselskapet

Anleggsaksjer

	Antall aksjer	Bokført verdi
Alesund Kunnskapspark AS	100	102
Runde Miljøbygg AS	7 200	-
Sunnmørsbadet Fosnavåg AS	1 315	-
Carbon Transition ASA	574 598	-
Neptun Invest AS	114	137
Endur ASA (tidl. Bergen Group ASA)	200	-
Barahonda Investors AS	302 400	-
Ni Tankers AS	7 735 921	14 776
Postologi AS	10 347	-
Spff Bugvín	1	16
Geddit AS	859 500	183
Sparebank 1 Søre Sunnmøre	37 125	3 861
Sagaslad Drift AS	25	125
Balanseført verdi 31.12.		19 200

Omløpsaksjer

	Antall aksjer	Markedsverdi
Wentworth Resources Ltd	20 482	82
REC Silicon ASA	8 500	120
Orkla ASA A-aksjer	10 000	709
Noram Drilling Company	25 000	624
Reach Subsea AS	63	0
BW Offshore Ltd	690	18
Magnora ASA	410	9
Element ASA	2 250	8
Easybank AS	47 620	578
Panoro Energy ASA	1 410	40
Northland Resources SE	500	4
Andre aksjer		20
Balanseført verdi 31.12.		2 212



Havila Holding AS

Noter til regnskapet 2022

Note 9 Skatt

Beregning av utsatt skatt/utsatt skattefordel

Morselskapet		Konsernet	
2022	2021	2022	2021
		Midlertidige forskjeller	
		Inntredelsegevinst rederiskatteordningen	47 703 59 629
		Finansiell leasing	16 412 17 165
		Avsetning for forpliktelser	-609 -61 000
		Andeler deltakerignert selskap	519 074 573 103
-12 645	-19 042	Fordringer/utført ikke fakt. produksjon	
-104	19 404	Driftsmidler	1 095 024 880 584
42 275	18 408	Gevinst og Tapskonto	167 007 62 575
		Øvrige forskjeller	-90 394 -57 661
29 526	18 771	Netto midlertidige forskjeller	1 754 217 1 474 395
-5 113	-5 113	Avskåret rentefradrag til fremføring	-137 927 -137 927
-350 791	-395 728	Underskudd til fremføring	-2 594 199 -3 060 362
		Grunnlag for utsatt skatt/	
		skattefordel i balansen	-977 909 -1 723 894
-326 378	-377 657	Ikke bokført utsatt skattefordel:	-939 345 1 723 894
-326 378	269 682		
	24 725	22% Utsatt skattefordel	38 564
	-	22% Utsatt skatt	126 802 52 239

Utsatt skattefordel er knyttet til Havila Kyststruten. Ved eventuell fremtidig inntreden i rederiskatteordningen vil ubeskattede inntekter og verdistigning før inntreden beskattes. Selskapet vil derfor måtte skattlegges for differansen mellom virkelig verdi og skattemessig verdi på tidspunkt for inntreden. Basert på markedsverdi av skipene ved levering, er det ventet en skattemessig gevinst som tilsvarer bruttobeløp av balanseført utsatt skattefordel.

Grunnlag for skattekostnad, endring i utsatt skatt og betalbar skatt

2022		2021	
		Grunnlag for betalbar skatt	
-157 530	1 632 258	Resultat før skattekostnad	
	2 296	Netto mottatt konsernbidrag med skattemessig effekt	
181 810	-1 784 969	Permanente forskjeller	
24 280	-150 414	Grunnlag for årets skattekostnad	
-10 755	10 814	Endring i midlertidige resultatforskjeller	
13 525	-	Grunnlag for betalbar skatt i resultatregnskapet	
-13 525	-	Arvendelse av fremførbart underskudd	
		Skattepliktig inntekt (grunnlag for betalbar	
		skatt i balansen)	
		Fordeling av skattekostnaden	
		Betalbar skatt	2 837 3 985
		Betalbar skatt på mottatt konsernbidrag	
		Sum betalbar skatt i skattekostnad	2 837 3 985
		Andre endringer	
24 475	-31 102	Endring i utsatt skatt	35 999 -132 777
		Effekt av endring i skattesats	-
24 475	-31 102	Skattekostnad (22% av grunnlag for	
		årets skattekostnad)	38 836 -128 792
		Betalbar skatt (22 % av grunnlag	
		for betalbar skatt i resultatregnskapet)	2 837 4 000
		Betalbar skatt i balansen	2 837 4 000



Havila Holding AS

Noter til regnskapet 2022

Note 10 Egenkapital

Morselskapet

Arets endring i egenkapital	Aksjekapital	Overkurs	Annen EK	Sum
Egenkapital 01.01.22	36 000	737	2 876 009	2 912 746
Arets resultat			-182 255	-182 255
Tilleggsutbytte				0
Avsatt utbytte				0
Egenkapital 31.12.	36 000	737	2 693 754	2 730 490

Konsernet

Arets endring i egenkapital	Aksjekapital	Overkurs	Annen EK	Minoriteter	Sum
Egenkapital 01.01.22	36 000	737	2 532 964	12 746	2 582 446
Arets resultat			-788 760	-313 255	-1 102 015
Kapitalforhøyelser			158 538		158 538
Gjeldsettergivelse			257 691		257 691
Utdeling			-8 453		-8 453
Korrigerer inngående balanse			33 197		33 197
Egenkapital 31.12.	36 000	737	2 185 177	-300 509	1 921 404

Note 11 Aksjekapital og aksjonærinformasjon

Aksjekapitalen på kr. 36 000 000 består av 36 000 aksjer à kr. 1 000. Alle aksjer har like rettigheter.

Oversikt over de største aksjonærene 31.12.

	Aksjer	Eierandel
Pison AS	3 600	10,0 %
Ermini Invest AS	10 800	30,0 %
Innidimman AS	10 800	30,0 %
HSR Invest AS	10 800	30,0 %
Totalt antall aksjer	36 000	100,0 %



Havila Holding AS

Noter til regnskapet 2022

Note 12 Fordringer og gjeld

Morselskapet			Konsernet	
2022	2021	Fordringer med forfall senere enn ett år	2022	2021
988 478	817 750	Lån til foretak i samme konsern		-
46 810	48 994	Lån til tilknyttede selskaper	46 835	60 504
0	0	Andre langsiktige fordringer	3 853 114	3 661 903
1 035 288	866 744	Sum	3 899 949	3 722 407
		Langsiktig gjeld med forfall senere enn 5 år	2022	2021
2022	2021	Gjeld til kreditinstitusjoner	100 649	1 019 205
0	0	Annen langsiktig gjeld	1 663 215	1 831 744
0	0	Sum	1 763 864	2 850 949
		Gjeld sikret ved pant	2022	2021
2022	2021	Balanseført verdi av pantsatte eiendeler		
8 909	73 456	Varige driftsmidler	5 215 000	5 347 066
		Fordringer	3 513 806	3 424 794
		Bankinnskudd	269 072	181 159
8 909	73 456	Sum	8 997 878	8 953 019



Havila Holding AS

Noter til regnskapet 2022

Gjeld sikret ved pant fordeler seg som følger på underkonsern/selskap:

Havilafjord AS inkl datterselskaper	-
Havilafjord Holding AS	-
Havila Shipping ASA inkl datterselskaper*	3 438 071
Sævikving AS inkl datterselskaper	2 553 594
Havila Ariel AS inkl datterselskaper*	387 935
Havila Kystbruten AS inkl datterselskaper	2 629 856
Havila Hotels AS inkl datterselskaper	68 395
Havila Sirius AS	3 470 587
Sum	12 548 438

*Nominelle verdier

Annen finanskostnad knytter seg til følgende:

Realisert- og urealisert valutatap	698 579
Annen finanskostnad	215 287
Sum	913 867

Note 13 Mellomværende med selskap i samme konsern m.v.

Morselskapet	Andre kortsiktige fordringer		Andre langsiktige fordringer	
	2022	2021	2022	2021
Foretak i samme konsern m.v.	202	7 168	988 478	817 750
Tilknyttet selskap	-	-	46 810	48 994
Sum	202	7 168	1 035 288	866 744

	Annen langsiktig gjeld		Annen kortsiktig gjeld	
	2022	2021	2022	2021
Foretak i samme konsern	1 095 631	75 015	3 997	-6 478
Tilknyttet selskap	-	-	-	-
Sum	1 095 631	75 015	3 997	-6 478

Note 14 Bundne bankinnskudd, trekkrettigheter

Morselskapet	2022	2021	Konsernet	
			2022	2021
			Bundne bankinnskudd	
		25	Skattetrekkmidler	17 501
			Øvrige bundne bankinnskudd	70 800
		25	Sum bundne bankinnskudd	88 301
				19 461

Øvrige bundne bankinnskudd knytter seg til depositum ifb med salg av fartøy.



Havila Holding AS

Noter til regnskapet 2022

Note 15 Transaksjoner med nærstående parter

Havila Holding AS leier ut kontorlokaler til enkelte av datterselskapene, og leie inkl. fellesutgifter utgjør kr 3 454 651
Havila Holding AS hadde i 2022 renteinntekt fra selskap i samme konsern på kr 33 723 107
Havila Holding AS hadde i 2022 rentekostnad til selskap i samme konsern på kr 45 534 938
Mellomværende med nærstående fremgår i note 6.

Note 16 Spesifikasjon av resultat i Fjord1 AS

Havila Holding AS har solgt seg ned til eierandel på 50% i Fjord1 AS 27.09.2021. Som følge av dette har ikke selskapet lenger kontroll over Fjord1 AS alene, og behandler selskapet fra dette tidspunkt som et tilknyttet selskap i konsernet.
Resultat i Fjord1 AS i 2020 og for perioden 01.01.2021 - 27.09.2021 er vist på egen linje i resultatregnskapet.

Spesifikasjon av resultat i Fjord1 AS:	27.09.2021	2020
Salgsinntekt:	2 169 562	3 123 298
Varekostnad:	-35 562	-32 668
Lønnskostnader:	-773 239	-1 089 774
Avskrivning:	-389 561	-460 461
Nedskrivning:	15 730	-24 799
Annen driftskostnad:	-722 482	-980 133
Inntekt på investering i tilknyttet selskap:	-3 570	-43 119
Annen renteinntekt:	739	-
Annen finansinntekt:	197	2 514
Annen rentekostnad:	-131 159	-210 696
Annen finanskostnad:	-9 140	-31 913
Resultat før skattekostnad:	121 515	252 249
Skattekostnad på ordinært resultat:	-42	65 187
Resultat etter skatt:	121 557	187 062
Gevinst ved salg av Fjord1:	1 697 816	-
Konsolidert resultat Fjord1 AS	1 819 373	187 062



Havila Holding AS

Noter til regnskapet 2022

Note 17 Hendelser etter balansedagen

Havila Ariel AS

Havila Ariel AS var i brudd på ICR-kravet (interest coverage ratio) knyttet til obligasjonslånet (ISIN NO 001 1159485) pr. 2. kvartal 2023. Selskapet mottok en «waiver» fra dette kravet, og er i dialog med obligasjonseierne vedrørende en løsning på dette bruddet.

Fjord 1 ASA

Havila Holding AS eier 50% av Fjord1 ASA gjennom sitt eierskap i Havilafjord AS. Man har i 2023 gått gjennom en prosess med tanke på salg av Fjord1 ASA. Denne prosessen er pågående. Rothschild & Co er engasjert til å utføre prosessen med å markedsføre selskapet overfor potensielle kjøpere. 31.10.23 ble det offentliggjort at Havila Holding AS og Vision Ridge Partners selger Fjord1 til DIF Capital Partners og EDF Invest.

Havila Shipping ASA

Etter pålegg fra långiverne som finansierer skipet, er det gjort avtale om salg av fartøyet Havila Phoenix etter prinsipper fastsatt i gjeldende restruktureringsavtale. Salget ble gjennomført 6. januar 2023. Havila Shipping beholder managementet som tidligere, og salgstransaksjonen hadde begrenset regnskapsmessig og likviditetsmessig effekt. 30.10.2023 ble det kjent at selskapet måtte selge tre offshoreskip, etter krav fra långiverne. Det er ventet begrenset likviditetsmessig effekt av disse salgene.

Havila Kyrstruten AS

elskapet hadde leasingfinansiering av sine skip med en russisk motpart som ble oppført på EU sin sanksjonsliste i april 2022. For å sikre en lovlig og rettmessig innfrielse av sine forpliktelser har selskapet vært gjennom en lang juridisk kamp. Alle nødvendig rettsavgjørelser og lisenser ble oppnådd i juli 2023 og selskapet er nå refinansiert

Havila Polaris og Havila Pollux ble satt i drift i august 2023, og flåten er dermed komplett med 4 skip.

Havila Kyrstruten AS sine rettigheter og forpliktelser knyttet til terminert kontrakt mot det spanske verftet Hijos de J. Barreras er overdratt til Havila Holding AS. Selskapet har vunnet rettsaken mot Barreras. Det har utover 2023 blitt økt risiko vedr. oppgjør av dette kravet, og den finansielle risikoen for Havila Holding AS tilknyttet dette kravet anses som betydelig.

Voldstad Maritime AS

Konsernet opererer under en restruktureringsavtale som ble inngått i 2022, og som har utløp per 31.12.2024. Restruktureringen inkluderer en «Runway-test» hvilket innebærer en måling av innfrielse av nærmere bestemte vilkår knyttet til drift og kontantstrøm for selskapene som inngår i avtalen. Testen er gjennomført, og gjeldende vilkår bestått, i april 2023.

Havila Biogass Holding AS

På starten av 2023 ble selskapet Havila Biogass Holding AS opprettet. Selskapet er eid 90% av Havila Holding AS. I løpet av våren 2023 kjøpte selskapet 100% av aksjene i Nesset Biogass AS, som videre har endra navn til Havila Biogass AS. Havila Biogass AS har inngått langsiktige avtaler med Norsk Hydro AS om levering av biogass, og vil vinteren 2023/2024 bygge ny fabrikk og biogassanlegg i Eresfjord. Planlagt ferdigstilling av anlegg er sommeren 2024. Selskapet har også fått innvilga tilskudd fra Enova på NOK 26,5 millioner i forbindelse med dette prosjektet.

Viser for øvrig til omtale i note om hendelser etter balansedagen for de øvrige underkonsernene i Havila Holding AS.



Til generalforsamlingen i Havila Holding AS

Uavhengig revisors beretning

Konklusjon

Vi har revidert årsregnskapet for Havila Holding AS, som består av:

- selskapsregnskapet, som består av balanse per 31. desember 2022, resultatregnskap for regnskapsåret avsluttet per denne datoen og noter til årsregnskapet, herunder et sammendrag av viktige regnskapsprinsipper, og
- konsernregnskapet, som består av balanse per 31. desember 2022, resultatregnskap og kontantstrømmoppstilling for regnskapsåret avsluttet per denne datoen og noter til årsregnskapet, herunder et sammendrag av viktige regnskapsprinsipper.

Etter vår mening

- oppfyller årsregnskapet gjeldende lovkrav,
- gir selskapsregnskapet et rettviseende bilde av selskapets finansielle stilling per 31. desember 2022 og av dets resultater for regnskapsåret avsluttet per denne datoen i samsvar med regnskapslovens regler og god regnskapsskikk i Norge, og
- gir konsernregnskapet et rettviseende bilde av konsernets finansielle stilling per 31. desember 2022 og av dets resultater og kontantstrømmer for regnskapsåret avsluttet per denne datoen i samsvar med regnskapslovens regler og god regnskapsskikk i Norge.

Grunnlag for konklusjonen

Vi har gjennomført revisjonen i samsvar med International Standards on Auditing (ISA-ene). Våre oppgaver og plikter i henhold til disse standardene er beskrevet nedenfor under *Revisors oppgaver og plikter ved revisjonen av årsregnskapet*. Vi er uavhengige av selskapet og konsernet i samsvar med kravene i relevante lover og forskrifter i Norge og International Code of Ethics for Professional Accountants (inkludert internasjonale uavhengighetsstandarder) utstedt av International Ethics Standards Board for Accountants (IESBA-reglene), og vi har overholdt våre øvrige etiske forpliktelser i samsvar med disse kravene. Innhentet revisjonsbevis er etter vår vurdering tilstrekkelig og hensiktsmessig som grunnlag for vår konklusjon.

Andre forhold

Selskapets årsregnskap er avlagt etter utløpet av lovens frist for avleggelse av årsregnskap.

Øvrig informasjon

Styret og daglig leder (ledelsen) er ansvarlige for informasjonen i årsberetningen. Øvrig informasjon omfatter informasjon i årsrapporten bortsett fra årsregnskapet og den tilhørende revisjonsberetningen. Vår konklusjon om årsregnskapet ovenfor dekker ikke informasjonen i årsberetningen.

I forbindelse med revisjonen av årsregnskapet er det vår oppgave å lese årsberetningen. Formålet er å vurdere hvorvidt det foreligger vesentlig inkonsistens mellom årsberetningen og årsregnskapet og den kunnskap vi har opparbeidet oss under revisjonen av årsregnskapet, eller hvorvidt informasjon i

PricewaterhouseCoopers AS, Sandviksbodene 2A, Postboks 3984 - Sandviken, NO-5835 Bergen
T: 02316, org. no.: 987 009 713 MVA, www.pwc.no
Statsautoriserte revisorer, medlemmer av Den norske Revisorforening og autorisert regnskapsførerselskap



årsberetningen ellers fremstår som vesentlig feil. Vi har plikt til å rapportere dersom årsberetningen fremstår som vesentlig feil. Vi har ingenting å rapportere i så henseende.

Basert på kunnskapen vi har opparbeidet oss i revisjonen, mener vi at årsberetningen

- er konsistent med årsregnskapet og
- inneholder de opplysninger som skal gis i henhold til gjeldende lovkrav.

Ledelsens ansvar for årsregnskapet

Ledelsen er ansvarlig for å utarbeide årsregnskapet og for at det gir et rettviseende bilde i samsvar med regnskapslovens regler og god regnskapsskikk i Norge. Ledelsen er også ansvarlig for slik intern kontroll som den finner nødvendig for å kunne utarbeide et årsregnskap som ikke inneholder vesentlig feilinformasjon, verken som følge av misligheter eller utilsiktede feil.

Ved utarbeidelsen av årsregnskapet er ledelsen ansvarlig for å ta standpunkt til selskapets og konsernets evne til fortsatt drift, og opplyse om forhold av betydning for fortsatt drift. Forutsetningen om fortsatt drift skal legges til grunn for årsregnskapet så lenge det ikke er sannsynlig at virksomheten vil bli avvirket.

Revisors oppgaver og plikter ved revisjonen av årsregnskapet

Vårt mål er å oppnå betryggende sikkerhet for at årsregnskapet som helhet ikke inneholder vesentlig feilinformasjon, verken som følge av misligheter eller utilsiktede feil, og å avgi en revisjonsberetning som inneholder vår konklusjon. Betryggende sikkerhet er en høy grad av sikkerhet, men ingen garanti for at en revisjon utført i samsvar med ISA-ene, alltid vil avdekke vesentlig feilinformasjon. Feilinformasjon kan oppstå som følge av misligheter eller utilsiktede feil. Feilinformasjon er å anse som vesentlig dersom den enkeltvis eller samlet med rimelighet kan forventes å påvirke de økonomiske beslutningene som brukerne foretar på grunnlag av årsregnskapet.

For videre beskrivelse av revisors oppgaver og plikter vises det til:
<https://revisorforeningen.no/revisjonsberetninger>

Bergen, 2. november 2023
PricewaterhouseCoopers AS

Fredrik Gabrielsen
Statsautorisert revisor
(elektronisk signert)



 Securely signed with Brevio

Revisjonsberetning HH

Signers:

Name	Method	Date
Gabrielsen, Fredrik	BANKID	2023-11-02 14:00

This document package contains:

- Closing page (this page)
- The original document(s)
- The electronic signatures. These are not visible in the document, but are electronically integrated.



This file is sealed with a digital signature.
The seal is a guarantee for the authenticity
of the document.