



ÅRSREGNSKAPET FOR REGNSKAPSÅRET 2020 - GENERELL INFORMASJON

Enheten

Organisasjonsnummer: 983 040 241
Organisasjonsform: Aksjeselskap
Foretaksnavn: WALLA & CO AS
Forretningsadresse: Skagenveien 49
8470 BØ I VESTERÅLEN

Regnskapsår

Årsregnskapets periode: 01.01.2020 - 31.12.2020

Konsern

Morselskap i konsern: Ja
Konsernregnskap lagt ved: Nei

Regnskapsregler

Regler for små foretak benyttet: Ja
Benyttet ved utarbeidelsen av årsregnskapet til selskapet: Regnskapslovens alminnelige regler

Årsregnskapet fastsatt av kompetent organ

Bekreftet av representant for selskapet: Halvor Walla
Dato for fastsettelse av årsregnskapet: 07.09.2021

Grunnlag for avgivelse

År 2020: Årsregnskapet er elektronisk innlevert
År 2019: Tall er hentet fra elektronisk innlevert årsregnskap fra 2020

Det er ikke krav til at årsregnskapet m.v. som sendes til Regnskapsregisteret er undertegnet. Kontrollen på at dette er utført ligger hos revisor/enhetens øverste organ. Sikkerheten ivaretas ved at innsender har rolle/rettighet for innsending av årsregnskapet via Altinn, og ved at det bekreftes at årsregnskapet er fastsatt av kompetent organ.

Brønnøysundregistrene, 15.06.2022



Resultatregnskap

Beløp i: NOK	Note	2020	2019
RESULTATREGNSKAP			
Inntekter			
Salgsinntekt		110 021	
Annen driftsinntekt		204 158	247 519
Sum inntekter		314 179	247 519
Kostnader			
Lønnskostnad	2	417 277	
Avskrivning av driftsmidler og immaterielle eiendeler	3	111 435	130 803
Annen driftskostnad	2	445 631	201 281
Sum kostnader		974 343	332 084
Driftsresultat		-660 164	-84 565
Finansinntekter og finanskostnader			
Inntekt på investering i tilknyttet selskap	4	28 214 478	272 826
Annen renteinntekt		127 571	616
Annen finansinntekt	5		
Verdiøkning markedsbaserte omløpsmidler	5	2 214 358	
Sum finansinntekter		30 556 407	273 442
Verdireduksjon markedsbaserte omløpsmidler	5	1 780 474	
Annen rentekostnad		62 141	93 431
Sum finanskostnader		1 842 615	93 431
Netto finans		28 713 793	180 010
Ordinært resultat før skattekostnad	6	28 053 629	95 445
Skattekostnad på ordinært resultat	6		
Ordinært resultat etter skattekostnad		28 053 629	95 445
Årsresultat	7	28 053 629	95 445
Årsresultat etter minoritetsinteresser		28 053 629	95 445
Totalresultat		28 053 629	95 445



Resultatregnskap

Beløp i: NOK	Note	2020	2019
Overføringer og disponeringer			
Ordinært utbytte		10 486 091	94 000
Avsatt til annen egenkapital		17 567 538	
Overført fra annen egenkapital			1 445
Sum overføringer og disponeringer	7	28 053 629	95 445



Balanse

Beløp i: NOK	Note	2020	2019
BALANSE - EIENDELER			
Anleggsmidler			
Immaterielle eiendeler			
Utsatt skattefordel	6		
Varige driftsmidler			
Tomter, bygninger o.a. fast eiendom	3	6 670 367	6 486 236
Maskiner og anlegg	3		
Skip og flytende installasjoner	3		
Driftsløsøre, inventar o.a. utstyr	3	16 609	22 080
Sum varige driftsmidler	3	6 686 975	6 508 316
Finansielle anleggsmidler			
Investering i datterselskap	4	30 000	976 611
Investeringer i tilknyttet selskap	4		
Investeringer i aksjer og andeler	8	1 716 837	
Andre langsiktige fordringer			524 078
Sum finansielle anleggsmidler		1 746 837	1 500 690
Sum anleggsmidler		8 433 812	8 009 005
Omløpsmidler			
Varer			
Fordringer			
Kundefordringer		40 945	
Andre kortsiktige fordringer		10 654 032	99 918
Konsernfordringer		4 884 000	
Sum fordringer		15 578 978	99 918
Investeringer			
Aksjer og andeler i foretak i samme konsern	8		
Markedsbaserte aksjer	5	5 145 857	69 310
Markedsbaserte obligasjoner	5, 8		
Andre markedsbaserte finansielle instrumenter	5, 8		
Andre finansielle instrumenter			171 905



Balanse

Beløp i: NOK	Note	2020	2019
Sum investeringer		5 145 857	241 215
Bankinnskudd, kontanter og lignende			
Bankinnskudd, kontanter o.l.	9	4 809 905	53 741
Sum bankinnskudd, kontanter og lignende		4 809 905	53 741
Sum omløpsmidler		25 534 739	394 874
SUM EIENDELER		33 968 551	8 403 879

BALANSE - EGENKAPITAL OG GJELD

Egenkapital

Innskutt egenkapital

Aksjekapital	10	100 000	100 000
Beholdning av egne aksjer	10		
Overkurs		475 105	475 105
Sum innskutt egenkapital		575 105	575 105

Opptjent egenkapital

Annen egenkapital		22 817 709	5 250 171
Sum opptjent egenkapital		22 817 709	5 250 171

Sum egenkapital	7	23 392 814	5 825 276
------------------------	---	-------------------	------------------

Gjeld

Langsiktig gjeld

Utsatt skatt	6		
Annen langsiktig gjeld			
Gjeld til kredittinstitusjoner			2 151 931
Sum annen langsiktig gjeld			2 151 931

Sum langsiktig gjeld		0	2 151 931
-----------------------------	--	----------	------------------

Kortsiktig gjeld

Leverandørgjeld			18 256
Betalbar skatt	6		



Balanse

Beløp i: NOK	Note	2020	2019
Skyldig offentlige avgifter		37 820	11 711
Utbytte		10 486 091	394 000
Annen kortsiktig gjeld		51 827	2 706
Sum kortsiktig gjeld		10 575 737	426 672
Sum gjeld		10 575 737	2 578 603
SUM EGENKAPITAL OG GJELD		33 968 551	8 403 879



Brønnøysundregistrene

ÅRSREGNSKAP FOR REGNSKAPSÅRET 2020 - GENERELL INFORMASJON

Journalnummer: 2021 764720

Enheten

Organisasjonsnummer: 983 040 241
Organisasjonsform: Aksjeselskap
Foretaksnavn: WALLA & CO AS
Forretningsadresse: Skagenveien 49
8470 BØ I VESTERÅLEN

Regnskapsår

Årsregnskapets periode: 01.01.2020 - 31.12.2020

Konsern

Morselskap i konsern: Ja
Konsernregnskap lagt ved: Nei

Regnskapsregler

Regler for små foretak benyttet: Ja
Benyttet ved utarbeidelsen av
årsregnskapet til selskapet: Regnskapslovens alminnelige regler

Årsregnskapet fastsatt av kompetent organ

Bekreftet av representant for selskapet: Halvor Walla
Dato for fastsettelse av årsregnskapet: 07.09.2021

Grunnlag for avgivelse

År 2020: Årsregnskap er elektronisk innlevert.
År 2019: Tall er hentet fra elektronisk innlevert årsregnskap fra 2020.

Det er ikke krav til at årsregnskapet m.v. som sendes til Regnskapsregisteret er undertegnet. Kontrollen på at dette er utført ligger hos revisor/enhetens øverste organ. Sikkerheten ivaretas ved at innsender har rolle/rettighet for innsending av årsregnskapet via Altinn, og ved at det bekreftes at årsregnskapet er fastsatt av kompetent organ.

Brønnøysundregistrene, 02.10.2021



Organisasjonsnr: 983 040 241
WALLA & CO AS

RESULTATREGNSKAP

Beløp i: NOK	Note	2020	2019
RESULTATREGNSKAP			
Inntekter			
Salgsinntekt		110 021	
Annen driftsinntekt		204 158	247 519
Sum inntekter		314 179	247 519
Kostnader			
Lønnskostnad	2	417 277	
Avskrivning av driftsmidler og immaterielle eiendeler	3	111 435	130 803
Annen driftskostnad	2	445 631	201 281
Sum kostnader		974 343	332 084
Driftsresultat		-660 164	-84 565
Finansinntekter og finanskostnader			
Inntekt på investering i tilknyttet selskap	4	28 214 478	272 826
Annen renteinntekt		127 571	616
Annen finansinntekt	5		
Verdiøkning markedsbaserte omløpsmidler	5	2 214 358	
Sum finansinntekter		30 556 407	273 442
Verdireduksjon markedsbaserte omløpsmidler	5	1 780 474	
Annen rentekostnad		62 141	93 431
Sum finanskostnader		1 842 615	93 431
Netto finans		28 713 793	180 010
Ordinært resultat før skattekostnad			
Skattekostnad på ordinært resultat	6	28 053 629	95 445
Ordinært resultat etter skattekostnad		28 053 629	95 445
Årsresultat	7	28 053 629	95 445
Årsresultat etter minoritetsinteresser		28 053 629	95 445
Totalresultat		28 053 629	95 445
Overføringer og disponeringer			



Ordinært utbytte		10 486 091	94 000
Avsatt til annen egenkapital		17 567 538	
Overført fra annen egenkapital			1 445
Sum overføringer og disponeringer	7	28 053 629	95 445



Organisasjonsnr: 983 040 241
WALLA & CO AS

BALANSE

Beløp i: NOK	Note	2020	2019
BALANSE - EIENDELER			
Anleggsmidler			
Immaterielle eiendeler			
Utsatt skattefordel	6		
Varige driftsmidler			
Tomter, bygninger o.a. fast eiendom	3	6 670 367	6 486 236
Maskiner og anlegg	3		
Skip og flytende installasjoner	3		
Driftsløsøre, inventar o. a. utstyr	3	16 609	22 080
Sum varige driftsmidler	3	6 686 975	6 508 316
Finansielle anleggsmidler			
Investering i datterselskap	4	30 000	976 611
Investeringer i tilknyttet selskap	4		
Investeringer i aksjer og andeler	8	1 716 837	
Andre langsiktige fordringer			524 078
Sum finansielle anleggsmidler		1 746 837	1 500 690
Sum anleggsmidler		8 433 812	8 009 005
Omløpsmidler			
Varer			
Fordringer			
Kundefordringer		40 945	
Andre kortsiktige fordringer		10 654 032	99 918
Konsernfordringer		4 884 000	
Sum fordringer		15 578 978	99 918
Investeringer			
Aksjer og andeler i foretak i samme konsern	8		
Markedsbaserte aksjer	5	5 145 857	69 310
Markedsbaserte obligasjoner	5, 8		
Andre markedsbaserte finansielle instrumenter	5, 8		
Andre finansielle instrumenter			171 905
Sum investeringer		5 145 857	241 215



Bankinnskudd, kontanter og lignende			
Bankinnskudd, kontanter o. l.	9	4 809 905	53 741
Sum bankinnskudd, kontanter og lignende		4 809 905	53 741
Sum omløpsmidler		25 534 739	394 874
SUM EIENDELER		33 968 551	8 403 879
BALANSE - EGENKAPITAL OG GJELD			
Egenkapital			
Innskutt egenkapital			
Aksjekapital	10	100 000	100 000
Beholdning av egne aksjer	10		
Overkurs		475 105	475 105
Sum innskutt egenkapital		575 105	575 105
Opptjent egenkapital			
Annen egenkapital		22 817 709	5 250 171
Sum opptjent egenkapital		22 817 709	5 250 171
Sum egenkapital	7	23 392 814	5 825 276
Gjeld			
Langsiktig gjeld			
Utsatt skatt	6		
Annen langsiktig gjeld			
Gjeld til kredittinstitusjoner			2 151 931
Sum annen langsiktig gjeld			2 151 931
Sum langsiktig gjeld		0	2 151 931
Kortsiktig gjeld			
Leverandørgjeld			18 256
Betalbar skatt	6		
Skyldig offentlige avgifter		37 820	11 711
Utbytte	10	486 091	394 000
Annen kortsiktig gjeld		51 827	2 706
Sum kortsiktig gjeld	10	575 737	426 672
Sum gjeld		10 575 737	2 578 603
SUM EGENKAPITAL OG GJELD		33 968 551	8 403 879



Organisasjonsnr: 983 040 241
WALLA & CO AS


NOTEOPPLYSNINGER - SELSKAP - alle poster oppgitt i hele tall


Note
2


Antall årsverk i regnskapsåret

Virksomheten har hatt følgende antall årsverk:
0.50



 Legally signed by
Halvor Walla
10.09.2021

 Legally signed by
Camilla Walla
10.09.2021

 Legally signed by
Eise Walla
12.09.2021

Årsregnskap 2020

Walla & Co AS

Resultatregnskap
Balanse
Noter
Revisjonsberetning

Org.nr.: 983 040 241



RESULTATREGNSKAP

WALLA & CO AS

DRIFTSINTEKTER OG DRIFTSKOSTNADER	Note	2020	2019
Salgsinntekt		110 021	0
Annen driftsinntekt		204 158	247 519
Sum driftsinntekter		314 179	247 519
Lønnskostnad	2	417 277	0
Avskrivning av driftsmidler og immaterielle eiendeler	3	111 435	130 803
Annen driftskostnad	2	445 631	201 281
Sum driftskostnader		974 343	332 084
Driftsresultat		-660 164	-84 565
FINANSINTEKTER OG FINANSKOSTNADER			
Inntekt på investering i tilknyttet selskap	4	28 214 478	272 826
Annen renteinntekt		127 571	616
Verdøkning markedsbaserte omløpsmidler	5	2 214 358	0
Verdireduksjon markedsbaserte omløpsmidler	5	1 780 474	0
Annen rentekostnad		62 141	93 431
Resultat av finansposter		28 713 793	180 010
Ordinært resultat før skattekostnad	6	28 053 629	95 445
Ordinært resultat		28 053 629	95 445
Årsresultat	7	28 053 629	95 445
OVERFØRINGER			
Avsatt til utbytte		10 486 091	94 000
Avsatt til annen egenkapital		17 567 538	0
Overført fra annen egenkapital		0	-1 445
Sum overføringer	7	28 053 629	95 445



BALANSE

WALLA & CO AS

EIENDELER	Note	2020	2019
ANLEGGSMIDLER			
VARIGE DRIFTSMIDLER			
Tomter, bygninger o.a. fast eiendom	3	6 670 367	6 486 236
Driftsløsøre, inventar o.a. utstyr	3	16 609	22 080
Sum varige driftsmidler	3	6 686 975	6 508 316
FINANSIELLE ANLEGGSMIDLER			
Investeringer i datterselskap	4	30 000	976 611
Investeringer i aksjer og andeler	8	1 716 837	0
Andre langsiktige fordringer		0	524 078
Sum finansielle anleggsmidler		1 746 837	1 500 690
Sum anleggsmidler		8 433 812	8 009 005
OMLØPSMIDLER			
FORDRINGER			
Kundefordringer		40 945	0
Andre kortsiktige fordringer		10 654 032	99 918
Konsernfordringer		4 884 000	0
Sum fordringer		15 578 978	99 918
INVESTERINGER			
Markedsbaserte aksjer	5	5 145 857	69 310
Andre finansielle instrumenter		0	171 905
Sum investeringer		5 145 857	241 215
Bankinnskudd, kontanter o.l.	9	4 809 905	53 741
Sum omløpsmidler		25 534 739	394 874
Sum eiendeler		33 968 551	8 403 879



BALANSE

WALLA & CO AS

EGENKAPITAL OG GJELD	Note	2020	2019
EGENKAPITAL			
INNSKUTT EGENKAPITAL			
Aksjekapital	10	100 000	100 000
Overkurs		475 105	475 105
Sum innskutt egenkapital		575 105	575 105
OPPTJENT EGENKAPITAL			
Annen egenkapital		22 817 709	5 250 171
Sum opptjent egenkapital		22 817 709	5 250 171
Sum egenkapital	7	23 392 814	5 825 276
GJELD			
ANNEN LANGSIKTIG GJELD			
Gjeld til kredittinstitusjoner		0	2 151 931
Sum annen langsiktig gjeld		0	2 151 931
KORTSIKTIG GJELD			
Leverandørgjeld		0	18 256
Skyldig offentlige avgifter		37 820	11 711
Utbytte		10 486 091	394 000
Annen kortsiktig gjeld		51 827	2 706
Sum kortsiktig gjeld		10 575 737	426 672
Sum gjeld		10 575 737	2 578 603
Sum egenkapital og gjeld		33 968 551	8 403 879

Bø i Vesterålen, 7. september 2021
Styret i Walla & Co AS

Halvor Walla
styreleder/daglig leder

Elise Walla
styremedlem

Camilla Walla
styremedlem



WALLA & CO AS

983 040 241

Note 1 Regnskapsprinsipper

Årsregnskapet er satt opp i samsvar med regnskapsloven og NRS 8 - God regnskapsskikk for små foretak.

DRIFTSINNTEKTER

Inntektsføring ved salg av varer skjer på leveringstidspunktet. Tjenester inntektsføres etter hvert som de leveres.

SKATT

Skattekostnaden i resultatregnskapet omfatter både periodens betalbare skatt og endring i utsatt skatt. Utsatt skatt er beregnet med 22 % på grunnlag av de midlertidige forskjeller som eksisterer mellom regnskapsmessige og skattemessige verdier, samt ligningsmessig underskudd til fremføring ved utgangen av regnskapsåret. Skatteøkende og skattereduserende midlertidige forskjeller som reverserer eller kan reverseres i samme periode er utlignet og nettoført.

KLASSIFISERING OG VURDERING AV ANLEGGSMIDLER

Anleggsmidler omfatter eiendeler bestemt til varig eie og bruk. Anleggsmidler er vurdert til anskaffelseskost. Varige driftsmidler balanseføres og avskrives over driftsmidlets økonomiske levetid. Avskrivningsperioden for fast eiendom anskaffet etter 2009 er dekomponert i en del som gjelder råbygget og en del som gjelder faste tekniske installasjoner. Varige driftsmidler nedskrives til gjenvinnbart beløp ved verdifall som forventes ikke å være forbigående. Gjenvinnbart beløp er det høyeste av netto salgsverdi og verdi i bruk. Verdi i bruk er nåverdi av fremtidige kontantstrømmer knyttet til eiendelen. Nedskrivningen reverseres når grunnlaget for nedskrivningen ikke lenger er til stede.

KLASSIFISERING OG VURDERING AV OMLØPSMIDLER

Omløpsmidler og kortsiktig gjeld omfatter normalt poster som forfaller til betaling innen ett år etter balansedagen, samt poster som knytter seg til varekretsløpet. Omløpsmidler vurderes til laveste verdi av anskaffelseskost og virkelig verdi.

AKSJER I DATTERSELSKAP

Datterselskap vurderes etter kostmetoden i selskapsregnskapet. Investeringen er vurdert til anskaffelseskost for aksjene med mindre nedskrivning har vært nødvendig. Det er foretatt nedskrivning til virkelig verdi når verdifall skyldes årsaker som ikke kan forventes å være forbigående og det må anses nødvendig etter god regnskapsskikk. Nedskrivninger er reversert når grunnlaget for nedskrivning ikke lenger er til stede.

Utbytte, konsernbidrag og andre utdelinger fra datterselskap er inntektsført samme år som det er avsatt i givers regnskap. Overstiger utbytte / konsernbidraget andelen av opptjent resultat etter anskaffelsestidspunktet, representerer den overskytende del tilbakebetaling av investert kapital, og utdelingene er fratrukket investeringens verdi i balansen til morselskapet.

FORDRINGER

Kundefordringer og andre fordringer oppføres til pålydende etter fradrag for avsetning til forventet tap. Avsetning til tap gjøres på grunnlag av en individuell vurdering av de enkelte fordringene.

WALLA & CO AS

SIDE 5



WALLA & CO AS

983 040 241

Note 2 Lønnskostnader og ytelser, godtgjørelser til daglig leder, styret og revisor

LØNSKOSTNADER

	2020	2019
Lønninger	397 034	0
Arbeidsgiveravgift	20 243	0
Sum	417 277	0

Selskapet har i 2020 sysselsatt 0,5 årsverk.

PENSJONSFORPLIKTELSER

Selskapet er ikke pliktig til å ha tjenstepensjonsordning etter lov om obligatorisk tjenstepensjon, og har ikke inngått slik avtale.

YTELSER TIL LEDENDE PERSONER

	Daglig leder	Styret
Lønn	0	291 668
Sum	0	291 668

REVISOR

Kostnadsført revisjonshonorar for 2020 utgjør kr 0 eks. mva.
I tillegg kommer honorar for andre tjenester med kr 0 eks. mva.

Selskapet har valgt revisor fra 2020 i 2021 og derav ingen kostnad i regnskapet for 2020.

Note 3 Anleggsmidler

	Bygninger og tomter	Driftsløsøre, inventar ol.	Sum
Anskaffelseskost pr. 01.01.20	6 617 039	22 080	6 639 119
+ Tilgang kjøpte driftsmidler	290 095		290 095
= Anskaffelseskost 31.12.20	6 907 134	22 080	6 929 214
Akkumulerte avskrivninger 31.12.20	236 767	5 471	242 238
= Bokført verdi 31.12.20	6 670 367	16 609	6 686 976
Årets ordinære avskrivninger	105 964	5 471	111 435
Økonomisk levetid	50 år	5 år	

WALLA & CO AS

SIDE 6



WALLA & CO AS

983 040 241

Note 4 Datterselskap, tilknyttet selskap m.v.

	Kontor- kommune	Ervervet	Eier- andel	Stemme- andel	Anskaffelses- kost	Balanseført verdi	Egenkapital	Resultat
DS								
Skagan	Jar	21.03.2020	100%	100%	30 000	30 000	- 1 358	-31 358
Invest AS								
Sum					30 000	30 000	-1 358	-31 358

Investering i datterselskap vurderes etter kostmetoden i selskapsregnskapet. Framsikt AS var et tilknyttet selskap fram til 2020. Det meste av aksjeposten er solgt i 2020 med en gevinst på kr 27.996.746. Gjenstående eierandel på under 20%, se note aksjer og andeler i andre foretak.

Note 5 Markedsbaserte verdipapirer

	Anskaffelses- kost	Markeds- verdi	Balanseført verdi
Markedsbaserte verdipapirer			
Fond	5 000 000	5 145 857	5 145 857
Sum markedsbaserte aksjer	5 000 000	5 145 857	5 145 857

Markedsbaserte verdipapirer er verdsatt til virkelig verdi. Virkelig verdi er fastsatt i henhold til verdien som er observerbar i markedet på balansedagen. Periodens (årets) resultatendring; kr 145.857.

Note 6 Skatt

Årets skattekostnad	2020	2019
Resultatført skatt på ordinært resultat:		
Betalbar skatt	0	0
Endring i utsatt skattefordel	0	0
Skattekostnad ordinært resultat	0	0
Skattepliktig inntekt:		
Ordinært resultat før skatt	28 053 629	95 445
Permanente forskjeller	-28 427 043	0
Endring i midlertidige forskjeller	107 903	0
Skattepliktig inntekt	-265 511	95 445
Betalbar skatt i balansen:		
Betalbar skatt på årets resultat	0	0
Sum betalbar skatt i balansen	0	0

Skatteeffekten av midlertidige forskjeller og underskudd til fremføring som har gitt opphav til utsatt skatt og utsatte skattefordeler, spesifisert på typer av midlertidige forskjeller

	2020	2019	Endring
Varige driftsmidler	-234 290	-126 387	107 903

WALLA & CO AS

SIDE 7



WALLA & CO AS			983 040 241
Sum	-234 290	-126 387	107 903
Akkumulert fremførbart underskudd	-222 702	-42 809	179 893
Inngår ikke i beregningen av utsatt skatt	456 992	169 196	-287 796
Utsatt skattefordel (22 %)	0	0	0

I henhold til God regnskapsskikk for små foretak balanseføres ikke utsatt skattefordel.

Note 7 Egenkapital

	Aksjekapital	Overkurs	Annen Innskutt egenkapital	Annen egenkapital	Sum egenkapital
Pr. 31.12.2019	100 000	475 105	0	5 250 171	5 825 276
Årets resultat				28 053 629	28 053 629
Utbytte				-10 486 091	-10 486 091
Pr 31.12.2020	100 000	475 105	0	22 817 709	23 392 814

Note 8 Aksjer og andeler i andre foretak m.v.

	Eierandel	Anskaffelses-kost	Balanseført verdi
Anleggsmidler			
Framsikt AS	13,32%	716 837	716 837
Oppkurven Investco AS	Under 1%	1 000 000	1 000 000
Sum	13	1 716 837	1 716 837

Note 9 Bankinnskudd

Innestående midler på skattetrekkskonto (bundne midler) er på kr. 26 604. Skyldig skattetrekk pr 31.12.2020 er kr 25.996.

Note 10 Aksjonærer

AKSJEKAPITALEN I WALLA & CO AS PR. 31.12 BESTÅR AV:

	Antall	Pålydende	Bokført
Ordinære aksjer	100 000	1,0	100 000
Sum	100 000		100 000

EIERSTRUKTUR

De største aksjonærene i % pr. 31.12 var:

	Ordinære	Eierandel	Stemmeandel
Halvor Walla	75 000	75,0	75,0
Cathrine Walla Grorud	25 000	25,0	25,0

WALLA & CO AS

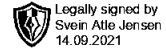
SIDE 8



WALLA & CO AS			983 040 241
Totalt antall aksjer	100 000	100,0	100,0
AKSJER OG OPSJONER EIET AV MEDLEMMER I STYRET OG DAGLIG LEDER:			
Navn	Verv		Ordinære
Halvor Walla	styreleder/daglig leder		75 000
Totalt antall aksjer			75 000

Note 12 Endring i inngående balanse

I årsregnskapet for 2019 var det bokført utsatt skattefordel på kr 292.683 uten grunnlag for dette. I inngående balanse for 2020 er beløpet tilbakeført mot annen egenkapital.



REVICOM

Til generalforsamlingen i
Walla & Co AS

UAVHENGIG REVISORS BERETNING

Uttalelse om revisjonen av årsregnskapet

Konklusjon

Vi har revidert Walla & Co AS sitt årsregnskap som viser et overskudd på NOK 28.053.629. Årsregnskapet består av balanse per 31. desember 2020, resultatregnskap for regnskapsåret avsluttet per denne datoen og noter til årsregnskapet, herunder et sammendrag av viktige regnskapsprinsipper. Etter vår mening er det medfølgende årsregnskapet avgitt i samsvar med lov og forskrifter og gir et rettviseende bilde av selskapets finansielle stilling per 31. desember 2020, og av dets resultater for regnskapsåret avsluttet per denne datoen i samsvar med regnskapslovens regler og god regnskapsskikk i Norge.

Grunnlag for konklusjonen

Vi har gjennomført revisjonen i samsvar med lov, forskrift og god revisjonsskikk i Norge, herunder de internasjonale revisjonsstandardene (ISA-ene). Våre oppgaver og plikter i henhold til disse standardene er beskrevet i Revisors oppgaver og plikter ved revisjon av årsregnskapet. Vi er uavhengige av selskapet slik det kreves i lov og forskrift, og har overholdt våre øvrige etiske forpliktelser i samsvar med disse kravene. Etter vår oppfatning er innhentet revisjonsbevis tilstrekkelig og hensiktsmessig som grunnlag for vår konklusjon.

Styret og daglig leders ansvar for årsregnskapet

Styret og daglig leder (ledelsen) er ansvarlig for å utarbeide årsregnskapet i samsvar med lov og forskrifter, herunder for at det gir et rettviseende bilde i samsvar med regnskapslovens regler og god regnskapsskikk i Norge. Ledelsen er også ansvarlig for slik intern kontroll som den finner nødvendig for å kunne utarbeide et årsregnskap som ikke inneholder vesentlig feilinformasjon, verken som følge av misligheter eller utilsiktede feil.

Ved utarbeidelsen av årsregnskapet må ledelsen ta standpunkt til selskapets evne til fortsatt drift og opplyse om forhold av betydning for fortsatt drift. Forutsetningen om fortsatt drift skal legges til grunn for årsregnskapet så lenge det ikke er sannsynlig at virksomheten vil bli avvirket.

Revicom AS
Org.nr. 931 282 506 MVA
Kto.nr. 1503 45 31584

Adresse:
Pb. 264
8401 Sortland

Telefon
459 00500

E-post
post@revicom.no

Web:
www.revicom.no

Kontorer: Sortland, Myre, Tromsø



REVICOM

Revisors oppgaver og plikter ved revisjonen av årsregnskapet

Vårt mål er å oppnå betryggende sikkerhet for at årsregnskapet som helhet ikke inneholder vesentlig feilinformasjon, verken som følge av misligheter eller utilsiktede feil, og å avgi en revisjonsberetning som inneholder vår konklusjon. Betryggende sikkerhet er en høy grad av sikkerhet, men ingen garanti for at en revisjon utført i samsvar med lov, forskrift og god revisjonsskikk i Norge, herunder ISA-ene, alltid vil avdekke vesentlig feilinformasjon som eksisterer. Feilinformasjon kan oppstå som følge av misligheter eller utilsiktede feil. Feilinformasjon blir vurdert som vesentlig dersom den enkeltvis eller samlet med rimelighet kan forventes å påvirke økonomiske beslutninger som brukerne foretar basert på årsregnskapet. Det henvises til <https://revisorforeningen.no/revisjonsberetninger> som inneholder en beskrivelse av revisors oppgaver og plikter.

Uttalelse om andre lovmessige krav

Konklusjon om registrering og dokumentasjon

Basert på vår revisjon av årsregnskapet som beskrevet ovenfor, og kontrollhandlinger vi har funnet nødvendig i henhold til internasjonal standard for attestasjonsoppdrag (ISAE) 3000 «Attestasjonsoppdrag som ikke er revisjon eller forenklet revisorkontroll av historisk finansiell informasjon», mener vi at ledelsen har oppfylt sin plikt til å sørge for ordentlig og oversiktlig registrering og dokumentasjon av selskapets regnskapsopplysninger i samsvar med lov, og god bokføringsskikk i Norge.

Sortland, 7. september 2021

REVICOM AS

Svein Atle Jensen
Statsautorisert revisor

Dokumentet er godkjent elektronisk og har derfor ikke håndskrevne signaturer.

Revicom AS
Org.nr. 931 282 506 MVA
Kto.nr. 1503 45 31584

Adresse:
Pb. 264
8401 Sortland

Telefon
459 00500

E-post
post@revicom.no

Web:
www.revicom.no

Kontorer: Sortland, Myre, Tromsø