



## ÅRSREGNSKAPET FOR REGNSKAPSÅRET 2023 - GENERELL INFORMASJON

### Enheten

Organisasjonsnummer:	915 299 679
Organisasjonsform:	Aksjeselskap
Foretaksnavn:	CURIDA HOLDING AS
Forretningsadresse:	Solbærvegen 5 2409 ELVERUM

### Regnskapsår

Årsregnskapets periode:	01.01.2023 - 31.12.2023
-------------------------	-------------------------

### Konsern

Morselskap i konsern:	Ja
Konsernregnskap lagt ved:	Nei

### Regnskapsregler

Regler for små foretak benyttet:	Ja
Benyttet ved utarbeidelsen av årsregnskapet til selskapet:	Regnskapslovens alminnelige regler

### Årsregnskapet fastsatt av kompetent organ

Bekreftet av representant for selskapet:	Ole Jesper Dahlberg
Dato for fastsettelse av årsregnskapet:	27.03.2024

### Grunnlag for avgivelse

År 2023: Årsregnskapet er elektronisk innlevert  
År 2022: Tall er hentet fra elektronisk innlevert årsregnskap fra 2023

*Det er ikke krav til at årsregnskapet m.v. som sendes til Regnskapsregisteret er undertegnet. Kontrollen på at dette er utført ligger hos revisor/enhetens øverste organ. Sikkerheten ivaretas ved at innsender har rolle/rettighet for innsending av årsregnskapet via Altinn, og ved at det bekreftes at årsregnskapet er fastsatt av kompetent organ.*

Brønnøysundregistrene, 14.08.2025



### Resultatregnskap

Beløp i: NOK	Note	2023	2022
<b>RESULTATREGNSKAP</b>			
<b>Kostnader</b>			
Lønnskostnad	3	507 973	
Annen driftskostnad	3	2 033 463	591 124
<b>Sum kostnader</b>		<b>2 541 435</b>	<b>591 124</b>
<b>Driftsresultat</b>		<b>-2 541 435</b>	<b>-591 124</b>
<b>Finansinntekter og finanskostnader</b>			
Annen renteinntekt		9 559 496	
Annen finansinntekt		8 717	
<b>Sum finansinntekter</b>		<b>9 568 212</b>	
Nedskrivning av andre finansielle anleggsmidler	4	69 241 180	
Rentekostnad til foretak i samme konsern		3 014 369	
Annen rentekostnad		1 407 754	
Annen finanskostnad		111 407	1 440
<b>Sum finanskostnader</b>		<b>73 774 709</b>	<b>1 440</b>
<b>Netto finans</b>		<b>-64 206 497</b>	<b>-1 440</b>
<b>Ordinært resultat før skattekostnad</b>		<b>-66 747 932</b>	<b>-592 564</b>
Skattekostnad på resultat	5		-136 964
<b>Ordinært resultat etter skattekostnad</b>		<b>-66 747 932</b>	<b>-455 600</b>
<b>Årsresultat</b>		<b>-66 747 932</b>	<b>-455 600</b>
<b>Årsresultat etter minoritetsinteresser</b>		<b>-66 747 932</b>	<b>-455 600</b>
<b>Totalresultat</b>		<b>-66 747 932</b>	<b>-455 600</b>
<b>Overføringer og disponeringer</b>			
Udekket tap	6	-66 747 932	
Avsatt til annen egenkapital			-455 600
<b>Sum overføringer og disponeringer</b>	6	<b>-66 747 932</b>	<b>-455 600</b>



## Balanse

Beløp i: NOK	Note	2023	2022
<b>BALANSE - EIENDELER</b>			
<b>Anleggsmidler</b>			
<b>Immaterielle eiendeler</b>			
Utsatt skattefordel	5	136 964	136 964
<b>Sum immaterielle eiendeler</b>		<b>136 964</b>	<b>136 964</b>
<b>Finansielle anleggsmidler</b>			
Investering i datterselskap	4	61 722 301	74 525 481
Investering i annet foretak i samme konsern	4		
Lån til foretak i samme konsern	7	30 932 986	
<b>Sum finansielle anleggsmidler</b>		<b>92 655 287</b>	<b>74 525 481</b>
<b>Sum anleggsmidler</b>		<b>92 792 251</b>	<b>74 662 445</b>
<b>Omløpsmidler</b>			
<b>Varer</b>			
<b>Fordringer</b>			
Andre kortsiktige fordringer		162 421	
Krav på innbetaling av selskapskapital	7, 8	93 728 344	
<b>Sum fordringer</b>	7	<b>93 890 765</b>	
<b>Investeringer</b>			
Aksjer og andeler i foretak i samme konsern	4		
<b>Bankinnskudd, kontanter og lignende</b>			
Bankinnskudd, kontanter o.l.	8	18 174 896	90 660
<b>Sum bankinnskudd, kontanter og lignende</b>		<b>18 174 896</b>	<b>90 660</b>
<b>Sum omløpsmidler</b>		<b>112 065 661</b>	<b>90 660</b>
<b>SUM EIENDELER</b>		<b>204 857 911</b>	<b>74 753 105</b>

## BALANSE - EGENKAPITAL OG GJELD



## Balanse

Beløp i: NOK	Note	2023	2022
<b>Egenkapital</b>			
<b>Innskutt egenkapital</b>			
Aksjekapital	6, 9	3 510 560	7 500 000
Beholdning av egne aksjer	9		
Overkurs	6, 9		67 044 400
Annen innskutt egenkapital			-29 999
<b>Sum innskutt egenkapital</b>		<b>3 510 560</b>	<b>74 514 401</b>
<b>Opptjent egenkapital</b>			
Annen egenkapital	6, 10	3 170 669	
Udisponert resultat			
<b>Sum opptjent egenkapital</b>		<b>3 170 669</b>	
<b>Sum egenkapital</b>		<b>6 681 228</b>	<b>74 514 402</b>
<b>Gjeld</b>			
<b>Langsiktig gjeld</b>			
Utsatt skatt	5		
<b>Annen langsiktig gjeld</b>			
Konvertible lån	11	64 616 438	
Gjeld til kredittinstitusjoner	11, 12	19 380 000	
Øvrig langsiktig gjeld	11	20 135 205	
<b>Sum annen langsiktig gjeld</b>		<b>104 131 643</b>	
<b>Sum langsiktig gjeld</b>		<b>104 131 643</b>	<b>0</b>
<b>Kortsiktig gjeld</b>			
Sertifikatlån	7, 8	93 683 922	
Leverandørgjeld		174 808	168 625
Betalbar skatt	5		
Annen kortsiktig gjeld		186 310	70 078
<b>Sum kortsiktig gjeld</b>	7	<b>94 045 040</b>	<b>238 703</b>
<b>Sum gjeld</b>		<b>198 176 683</b>	<b>238 703</b>
<b>SUM EGENKAPITAL OG GJELD</b>		<b>204 857 911</b>	<b>74 753 105</b>



## Brønnøysundregistrene

### ÅRSREGNSKAP FOR REGNSKAPSÅRET 2023 - GENERELL INFORMASJON

Journalnummer: 2024 595716

#### Enheten

Organisasjonsnummer: 915 299 679  
Organisasjonsform: Aksjeselskap  
Foretaksnavn: CURIDA HOLDING AS  
Forretningsadresse: Solbærvegen 5  
2409 ELVERUM

#### Regnskapsår

Årsregnskapets periode: 01.01.2023 - 31.12.2023

#### Konsern

Morselskap i konsern: Ja  
Konsernregnskap lagt ved: Nei

#### Regnskapsregler

Regler for små foretak benyttet: Ja  
Benyttet ved utarbeidelsen av  
årsregnskapet til selskapet: Regnskapslovens alminnelige regler

#### Årsregnskapet fastsatt av kompetent organ

Bekreftet av representant for selskapet: Ole Jesper Dahlberg  
Dato for fastsettelse av årsregnskapet: 27.03.2024

#### Revisjon

Årsregnskapet er utarbeidet av ekstern  
autorisert regnskapsfører: Ja  
Ekstern autorisert regnskapsfører har i  
løpet av regnskapsåret bistått ved den  
løpende regnskapsføringen eller utført  
andre tjenester for selskapet enn å  
utarbeide årsregnskapet: Ja

#### Grunnlag for avgivelse

År 2023: Årsregnskap er elektronisk innlevert.  
År 2022: Tall er hentet fra elektronisk innlevert årsregnskap fra 2023.

*Det er ikke krav til at årsregnskapet m.v. som sendes til Regnskapsregisteret er undertegnet. Kontrollen på at dette er utført ligger hos revisor/enhetens øverste organ. Sikkerheten ivaretas ved at innsender har rolle/rettighet for innsending av årsregnskapet via Altinn, og ved at det bekreftes at årsregnskapet er fastsatt av kompetent organ.*

Brønnøysundregistrene, 08.07.2024

---

Brønnøysundregistrene  
Postadresse: Postboks 900, 8910 Brønnøysund  
Telefon: 75 00 75 00  
E-post: firmapost@brreg.no Internett: www.brreg.no  
Organisasjonsnummer: 974 760 673



Organisasjonsnr: 915 299 679  
CURIDA HOLDING AS

## RESULTATREGNSKAP

<b>Beløp i: NOK</b>	<b>Note</b>	<b>2023</b>	<b>2022</b>
<b>RESULTATREGNSKAP</b>			
<b>Kostnader</b>			
Lønnskostnad	3	507 973	
Annen driftskostnad	3	2 033 463	591 124
<b>Sum kostnader</b>		<b>2 541 435</b>	<b>591 124</b>
<b>Driftsresultat</b>		<b>-2 541 435</b>	<b>-591 124</b>
<b>Finansinntekter og finanskostnader</b>			
Annen renteinntekt		9 559 496	
Annen finansinntekt		8 717	
<b>Sum finansinntekter</b>		<b>9 568 212</b>	
Nedskrivning av andre finansielle anleggsmidler	4	69 241 180	
Rentekostnad til foretak i samme konsern		3 014 369	
Annen rentekostnad		1 407 754	
Annen finanskostnad		111 407	1 440
<b>Sum finanskostnader</b>		<b>73 774 709</b>	<b>1 440</b>
<b>Netto finans</b>		<b>-64 206 497</b>	<b>-1 440</b>
<b>Ordinært resultat før skattekostnad</b>		<b>-66 747 932</b>	<b>-592 564</b>
Skattekostnad på resultat	5		-136 964
<b>Ordinært resultat etter skattekostnad</b>		<b>-66 747 932</b>	<b>-455 600</b>
<b>Årsresultat</b>		<b>-66 747 932</b>	<b>-455 600</b>
<b>Årsresultat etter minoritetsinteresser</b>		<b>-66 747 932</b>	<b>-455 600</b>
<b>Totalresultat</b>		<b>-66 747 932</b>	<b>-455 600</b>
<b>Overføringer og disponeringer</b>			
Udekket tap	6	-66 747 932	
Avsatt til annen egenkapital			-455 600
<b>Sum overføringer og disponeringer</b>	<b>6</b>	<b>-66 747 932</b>	<b>-455 600</b>



Organisasjonsnr: 915 299 679  
CURIDA HOLDING AS

## BALANSE

Beløp i: NOK	Note	2023	2022
<b>BALANSE - EIENDELER</b>			
<b>Anleggsmidler</b>			
<b>Immaterielle eiendeler</b>			
Utsatt skattefordel	5	136 964	136 964
<b>Sum immaterielle eiendeler</b>		<b>136 964</b>	<b>136 964</b>
<b>Finansielle anleggsmidler</b>			
Investering i datterselskap	4	61 722 301	74 525 481
Investering i annet foretak i samme konsern	4		
Lån til foretak i samme konsern	7	30 932 986	
<b>Sum finansielle anleggsmidler</b>		<b>92 655 287</b>	<b>74 525 481</b>
<b>Sum anleggsmidler</b>		<b>92 792 251</b>	<b>74 662 445</b>
<b>Omløpsmidler</b>			
<b>Varer</b>			
<b>Fordringer</b>			
Andre kortsiktige fordringer		162 421	
Krav på innbetaling av selskapskapital	7, 8	93 728 344	
<b>Sum fordringer</b>	7	<b>93 890 765</b>	
<b>Investeringer</b>			
Aksjer og andeler i foretak i samme konsern	4		
<b>Bankinnskudd, kontanter og lignende</b>			
Bankinnskudd, kontanter o. l.	8	18 174 896	90 660
<b>Sum bankinnskudd, kontanter og lignende</b>		<b>18 174 896</b>	<b>90 660</b>
<b>Sum omløpsmidler</b>		<b>112 065 661</b>	<b>90 660</b>
<b>SUM EIENDELER</b>		<b>204 857 911</b>	<b>74 753 105</b>
<b>BALANSE - EGENKAPITAL OG GJELD</b>			
<b>Egenkapital</b>			
Innskutt egenkapital			
Aksjekapital	6, 9	3 510 560	7 500 000



Beholdning av egne aksjer	9		
Overkurs	6, 9		67 044 400
Annen innskutt egenkapital			-29 999
<b>Sum innskutt egenkapital</b>		<b>3 510 560</b>	<b>74 514 401</b>
<b>Opptjent egenkapital</b>			
Annen egenkapital	6, 10	3 170 669	
Udisponert resultat			
<b>Sum opptjent egenkapital</b>		<b>3 170 669</b>	
<b>Sum egenkapital</b>		<b>6 681 228</b>	<b>74 514 402</b>
<b>Gjeld</b>			
<b>Langsiktig gjeld</b>			
Utsatt skatt	5		
<b>Annen langsiktig gjeld</b>			
Konvertible lån	11	64 616 438	
Gjeld til			
kredittinstitusjoner	11, 12	19 380 000	
Øvrig langsiktig gjeld	11	20 135 205	
<b>Sum annen langsiktig gjeld</b>		<b>104 131 643</b>	
<b>Sum langsiktig gjeld</b>		<b>104 131 643</b>	<b>0</b>
<b>Kortsiktig gjeld</b>			
Sertifikatlån	7, 8	93 683 922	
Leverandørgjeld		174 808	168 625
Betalbar skatt	5		
Annen kortsiktig gjeld		186 310	70 078
<b>Sum kortsiktig gjeld</b>	<b>7</b>	<b>94 045 040</b>	<b>238 703</b>
<b>Sum gjeld</b>		<b>198 176 683</b>	<b>238 703</b>
<b>SUM EGENKAPITAL OG GJELD</b>		<b>204 857 911</b>	<b>74 753 105</b>



Organisasjonsnr: 915 299 679  
CURIDA HOLDING AS

NOTEOPPLYSNINGER - SELSKAP - alle poster oppgitt i hele tall

## Note

Antall årsverk i regnskapsåret  
0.00

Sum Beløp

Balanseført verdi 31.12. Varige driftsmidler Immaterielle eiend.

## Konsernregnskap

Morselskapet sitt navn

Forretningskontor for morselskapet

## Begrunnelse for at datterselskap er utelatt fra konsolideringen

Samlet beløp - tilknyttet selskap Årets Fjorårets

Samlet beløp - foretak i samme konsern Årets Fjorårets

Samlet beløp - foretak i samme konsern Årets Fjorårets

Samlet beløp - felles kontrollert virksomhet Årets Fjorårets

Pantstillelse Beløp

Beholdning av egne aksjer Antall Pålydende Andel av aksjek.



# Årsregnskap 2023 Curida Holding AS

Resultatregnskap  
Balanse  
Noter til regnskapet

Org.nr.: 915 299 679



## RESULTATREGNSKAP

### CURIDA HOLDING AS

	Note	2023	2022
<b>DRIFTSINNETEKTER OG DRIFTSKOSTNADER</b>			
Lønnskostnad	3	507 973	0
Annen driftskostnad	3	2 033 463	591 124
<b>Sum driftskostnader</b>		<b>2 541 435</b>	<b>591 124</b>
<b>Driftsresultat</b>		<b>-2 541 435</b>	<b>-591 124</b>
<b>FINANSINNETEKTER OG FINANSKOSTNADER</b>			
Annen renteinntekt		9 559 496	0
Annen finansinntekt		8 717	0
Nedskrivning av andre finansielle anleggsmidler	4	69 241 180	0
Rentekostnad til foretak i samme konsern		3 014 369	0
Annen rentekostnad		1 407 754	0
Annen finanskostnad		111 407	1 440
<b>Resultat av finansposter</b>		<b>-64 206 497</b>	<b>-1 440</b>
Resultat før skattekostnad		-66 747 932	-592 564
Skattekostnad på resultat	5	0	-136 964
<b>Resultat</b>		<b>-66 747 932</b>	<b>-455 600</b>
<b>Årsresultat</b>		<b>-66 747 932</b>	<b>-455 600</b>
<b>OVERFØRINGER</b>			
Avsatt til annen egenkapital		0	-455 600
Overført til udekket tap	6	66 747 932	0
<b>Sum overføringer</b>	<b>6</b>	<b>-66 747 932</b>	<b>-455 600</b>



### BALANSE

#### CURIDA HOLDING AS

	Note	2023	2022
<b>EIENDELER</b>			
<b>ANLEGGSMIDLER</b>			
<b>IMMATERIELLE EIENDELER</b>			
Utsatt skattefordel	5	136 964	136 964
<b>Sum immaterielle eiendeler</b>		<b>136 964</b>	<b>136 964</b>
<b>FINANSIELLE ANLEGGSMIDLER</b>			
Investeringer i datterselskap	4	61 722 301	74 525 481
Lån til foretak i samme konsern	7	30 932 986	0
<b>Sum finansielle anleggsmidler</b>		<b>92 655 287</b>	<b>74 525 481</b>
<b>Sum anleggsmidler</b>		<b>92 792 251</b>	<b>74 662 445</b>
<b>OMLØPSMIDLER</b>			
<b>FORDRINGER</b>			
Andre kortsiktige fordringer		162 421	0
Fordringer på selskap i samme konsern	7, 8	93 728 344	0
<b>Sum fordringer</b>	<b>7</b>	<b>93 890 765</b>	<b>0</b>
Bankinnskudd, kontanter o.l.	8	18 174 896	90 660
<b>Sum omløpsmidler</b>		<b>112 065 661</b>	<b>90 660</b>
<b>Sum eiendeler</b>		<b>204 857 911</b>	<b>74 753 105</b>



## BALANSE

### CURIDA HOLDING AS

	Note	2023	2022
<b>EGENKAPITAL OG GJELD</b>			
<b>INNSKUTT EGENKAPITAL</b>			
Aksjekapital	6, 9	3 510 560	7 500 000
Overkurs	6, 9	0	67 044 400
Annen innskutt egenkapital		0	-29 999
<b>Sum innskutt egenkapital</b>		<b>3 510 560</b>	<b>74 514 401</b>
<b>OPPTJENT EGENKAPITAL</b>			
Annen egenkapital	6, 10	3 170 669	0
<b>Sum opptjent egenkapital</b>		<b>3 170 669</b>	<b>0</b>
<b>Sum egenkapital</b>		<b>6 681 228</b>	<b>74 514 402</b>
<b>GJELD</b>			
<b>ANNEN LANGSIKTIG GJELD</b>			
Konvertible lån	11	64 616 438	0
Gjeld til kredittinstitusjoner	11, 12	19 380 000	0
Øvrig langsiktig gjeld	11	20 135 205	0
<b>Sum annen langsiktig gjeld</b>		<b>104 131 643</b>	<b>0</b>
<b>KORTSIKTIG GJELD</b>			
Kortsiktig gjeld til selskap i samme konsern	7, 8	93 683 922	0
Leverandørgjeld		174 808	168 625
Annen kortsiktig gjeld		186 310	70 078
<b>Sum kortsiktig gjeld</b>	<b>7</b>	<b>94 045 040</b>	<b>238 703</b>
<b>Sum gjeld</b>		<b>198 176 683</b>	<b>238 703</b>
<b>Sum egenkapital og gjeld</b>		<b>204 857 911</b>	<b>74 753 105</b>

Elverum, 27.03.2024  
Styret i Curida Holding AS

\_\_\_\_\_  
Anne Simensen  
Styremedlem

\_\_\_\_\_  
Ole Jesper Dahlberg  
Styreleder

\_\_\_\_\_  
Nikhil Puri  
Styremedlem

\_\_\_\_\_  
Patrick Hegge Kartevoll  
Styremedlem

\_\_\_\_\_  
Anders Per Erik Larsson  
Daglig leder



## Regnskapsprinsipper

Årsregnskapet er satt opp i samsvar med regnskapsloven og NRS 8 - God regnskapsskikk for små foretak.

### SKATT

Skattekostnaden i resultatregnskapet omfatter både periodens betalbare skatt og endring i utsatt skatt. Utsatt skatt er beregnet med 22 % på grunnlag av de midlertidige forskjeller som eksisterer mellom regnskapsmessige og skattemessige verdier, samt ligningsmessig underskudd til fremføring ved utgangen av regnskapsåret. Skatteøkende og skattereduserende midlertidige forskjeller som reverserer eller kan reverseres i samme periode er utlignet og nettoført.

### SKATT

Skattekostnaden i resultatregnskapet omfatter både periodens betalbare skatt og endring i utsatt skatt. Utsatt skatt er beregnet med 22 % på grunnlag av de midlertidige forskjeller som eksisterer mellom regnskapsmessige og skattemessige verdier, samt ligningsmessig underskudd til fremføring ved utgangen av regnskapsåret. Skatteøkende og skattereduserende midlertidige forskjeller som reverserer eller kan reverseres i samme periode er utlignet og nettoført.

### KLASSIFISERING OG VURDERING AV OMLØPSMIDLER

Omløpsmidler og kortsiktig gjeld omfatter normalt poster som forfaller til betaling innen ett år etter balansedagen, samt poster som knytter seg til varekretsløpet. Omløpsmidler vurderes til laveste verdi av anskaffelseskost og virkelig verdi.

### AKSJER I DATTERSELSKAP

Datterselskap vurderes etter kostmetoden i selskapsregnskapet. Investeringen er vurdert til anskaffelseskost for aksjene med mindre nedskrivning har vært nødvendig. Det er foretatt nedskrivning til virkelig verdi når verdifall skyldes årsaker som ikke kan forventes å være forbigående og det må anses nødvendig etter god regnskapsskikk. Nedskrivninger er reversert når grunnlaget for nedskrivning ikke lenger er til stede.

Utbytte, konsernbidrag og andre utdelinger fra datterselskap er inntektsført samme år som det er avsatt i givers regnskap. Overstiger utbytte / konsernbidraget andelen av opptjent resultat etter anskaffelsestidspunktet, representerer den overskytende del tilbakebetaling av investert kapital, og utdelingene er fratrukket investeringens verdi i balansen til morselskapet.

### FORDRINGER

Kundefordringer og andre fordringer oppføres til pålydende etter fradrag for avsetning til forventet tap. Avsetning til tap gjøres på grunnlag av en individuell vurdering av de enkelte fordringene.



## Note 2 Fusjon

Curida Holding AS (org. nr. 915 299 679) har i 2023 fusjonert med Curida Biologics AS (org. nr. 928 723 682) med virkning fra 31.10.2023.

Curida Holding AS vil videreføres selskapsrettslig, mens Curida Biologics AS videreføres regnskapsmessig. Regnskapsmessig innebærer dette at verdier fra balansen for Curida Holding AS er videreført til Curida Biologics AS, mens det i resultatregnskapet er resultater fra 01.11-31.12.2023 for Curida Holding AS og fra 01.01-31.12.2023 for Curida Biologics AS.

## Note 3 Lønnskostnader og ytelser, godtgjørelser til daglig leder, styret og revisor

### LØNSKOSTNADER

Curida Holding AS har ingen ansatte. Lønn blir utbetalt og bokført i Curida AS. Curida Holding AS sin andel av lønnskostnader i Curida AS var i 2023 kr 507 973.

#### Godtgjørelse til styret

Styrehonorar	163 069
--------------	---------

### REVISOR

Kostnadsført revisjonshonorar for 2023 utgjør kr 256 179 ekskl. mva.

Av dette utgjør kr 138 308 lovpålagt revisjon, hvorav kr 24 308 er honorarer for 2022 og kr 114 000 er honorarer for 2023.

I tillegg kommer honorar for andre tjenester med kr 117 871 ekskl. mva.

## Note 4 Datterselskap, TS og FKV

	Kontor kommune	Eierandel	Balanseført verdi	Egenkapital	Resultat
<b>DS/FKV/TS</b>					
Curida AS	ELVERUM	100.0%	0	39 472 680	-39 400 793
Curida Diatec AS	FORNEBU	100.0%	29 572 301	36 061 508	-48 953 636
Ås Produksjonslab AS	ÅS	100.0%	32 150 000	8 762 816	4 458 404
<b>Sum</b>			<b>61 722 301</b>	<b>84 297 004</b>	<b>-83 896 025</b>

Bokført verdi i Curida Diatec AS ble i 2023 nedskrevet som et ledd i fusjonen mellom Curida Holding AS og Curida Biologics AS.



## Note 5 Skatt

<b>ÅRETS SKATTEKOSTNAD</b>	<b>2023</b>	<b>2022</b>
Resultatført skatt på ordinært resultat:		
Betalbar skatt	0	0
Endring i utsatt skattefordel	0	-136 964
<b>Skattekostnad ordinært resultat</b>	<b>0</b>	<b>-136 964</b>
Skattepliktig inntekt:		
Ordinært resultat før skatt	-66 747 932	-592 564
Permanente forskjeller	72 561 991	-29 999
Avgitt konsernbidrag	-5 814 059	0
Anvendelse av fremførbart underskudd	0	0
<b>Skattepliktig inntekt</b>	<b>0</b>	<b>-622 563</b>
Betalbar skatt i balansen:		
Betalbar skatt på årets resultat	1 279 093	0
Betalbar skatt på avgitt konsernbidrag	-1 279 093	0
<b>Sum betalbar skatt i balansen</b>	<b>0</b>	<b>0</b>
Anvendt underskudd	1 628 590	0
Effektiv skattesats	-2,4 %	0,0 %

Skatteeffekten av midlertidige forskjeller som har gitt opphav til utsatt skatt og utsatte skattefordeler, spesifisert på typer av midlertidige forskjeller

	<b>2023</b>	<b>2022</b>	<b>ENDRING</b>
Aksjer og andre verdipapirer	0	-149 079 651	-149 079 651
Akkumulert fremførbart underskudd	0	-7 402 683	-7 402 683
Inngår ikke i beregningen av utsatt skatt	-622 563	155 859 771	156 482 334
<b>Grunnlag for utsatt skattefordel</b>	<b>-622 563</b>	<b>-622 563</b>	<b>0</b>
<b>Utsatt skattefordel (22 %)</b>	<b>-136 964</b>	<b>-136 964</b>	<b>0</b>

## Note 6 - Egenkapital

	<b>Aksjekapital</b>	<b>Overkurs</b>	<b>Annen egenkapital</b>	<b>Sum egenkapital</b>
Aksjekapital 31.12.2022	7 500 000	67 044 400	-29 999	74 514 401
Kapitalendring	-3 989 440	-67 044 400	100 881 585	29 847 745
Årets resultat	0	0	-66 747 932	-66 747 932
Konsernbidrag	0	0	-30 932 986	-30 932 986
<b>PR 31.12.2023</b>	<b>3 510 560</b>	<b>0</b>	<b>3 170 668</b>	<b>6 681 228</b>



## Note 7 Mellomværende med selskap i samme konsern

	2023	2022
<b>Fordringer</b>		
Lån til foretak i samme konsern	30 932 986	0
Fordringer konsernkontoordning	93 728 346	0
<b>Sum</b>	<b>124 661 332</b>	<b>0</b>
<b>Gjeld</b>		
Gjeld konsernkontoordning	-11 953 527	0
Annen kortsiktig gjeld konsern	-81 730 395	0
<b>Sum</b>	<b>-93 683 921</b>	<b>0</b>

## Note 8 Konsernkontoordning

Curida Group har konsernkontoordning i DNB. Konsernkontosystemet er opprettet for å bidra til en optimal likviditetsstyring for konsernet. Det blir beregnet renter ut i fra hva den enkelte speilkontoen viser i banken. Andel av ordningen er klassifisert som kortsiktig fordring eller kortsiktig gjeld til konsernselskap ut i fra underliggende selskap sin saldo på balansedagen. Samlet saldo på konsernkonto pr 31.12.2023 er netto fordring på kr 12 966 678.

## Note 9 Aksjonærer

### AKSJEKAPITALEN I CURIDA HOLDING AS PR. 31.12 BESTÅR AV:

	Antall	Pålydende	Bokført	
Ordinære aksjer		3 510 560	1,00	3 510 560
<b>Sum</b>		<b>3 510 560</b>		<b>3 510 560</b>

### EIERSTRUKTUR

Aksjonærene i % pr. 31.12 var:

	Ordinære	Eierandel	Stemmeandel
Canica AS	1 263 824	36,00	36,00
Investor Direkte AS	1 016 612	28,96	28,96
Klaveness Marine Finance AS	808 436	23,03	23,03
Pedro Consulting AS	199 281	5,68	5,68
Stokke Industri AS	136 547	3,89	3,89
Flerbruksanlegget AS	61 241	1,74	1,74
Strandmoen Næringsutvikling AS	24 619	0,70	0,70
<b>Sum</b>	<b>3 510 560</b>	<b>100</b>	<b>100</b>



## Note 10 Fortsatt drift

Regnskapet er avlagt under forutsetning om videre drift og styret bekrefter at forutsetningene er oppfylt.

Styret har initiert en prosess for å tiltrekke seg nye investorer for å bidra til videre vekst av Curida. Nåværende eiere med støtte fra lokale myndigheter har gjennom 2022 og 2023 lyktes med å tilføre ny finansiering for vekst av virksomheten. I samarbeid med selskapets sikrede kreditorer, var ny kapitalstruktur på plass i juni 2023. Løsningen innebar en betydelig reduksjon av rentebærende gjeld og kapitaltilførsel fra nåværende og ny investor. Ny kapitalstruktur og kapitaltilførsel på 62,5 MNOK var viktige milepæler for å slutføre prosessen med å hente inn en ny stor investor til Curida. Selskapet har gjennom 2023 tiltrukket seg flere investorer. Første fase av due diligence prosess var ferdig mot slutten av 2023 og utløste et ansvarlig lån på 40 MNOK fra de samme investorene som bidro med det konvertible lånet i juni 2023. En aksjonæravtale og investeringsavtale har blitt signert i mars 2024 som sikrer Curida konsernet ny egenkapital. Deler av kapitaltilførselen i 2024 vil gå med til å betale ned all langsiktig lån på til sammen 20 MNOK.

Med suksessfull implementering av ny kapitalstruktur, ny investor i 2024 og kontraktsfestet vekst for 2024 og årene fremvoer, anser styret at forutsetning om videre drift er til stede. Curida Holding AS har avgitt garanti som sikrer fortsatt drift i Curida AS og Curida Diatec AS.

## Note 11 Annen langsiktig gjeld

	2023	2022
Konvertible lån	-64 616 438	0
Gjeld til kredittinstitusjoner	-19 380 000	0
Øvrig langsiktig gjeld	-20 105 205	0
<b>Sum annen langsiktig gjeld</b>	<b>-104 101 643</b>	<b>0</b>

<b>GJENNOMSNIITTLIG RENTE</b>	<b>2023</b>	<b>2022</b>
Konvertible lån	6%	0%
Gjeld til kredittinstitusjoner	8%	0%
Øvrig langsiktig gjeld	8%	0%

Gjeld til kredittinstitusjoner forfaller i sin helhet til betaling innen 5 år etter balansedagen.  
Øvrig langsiktig gjeld renteberegnes ikke og forfaller til betaling innen 5 år etter balansedagen.

## Note 12 Pantstillelser og garantier m.v.

Curida Holding AS har langsiktig lån i Innovasjon Norge på kr 1 060 000 og i DNB på kr 18 320 000.

Sikkerhet for lånene er pant i driftstilbehør, varelager, aksjer og kundefordringer i konsernselskapene Curida Holding AS, Curida AS og Ås Produksjonslab AS.



## Årsregnskap 2023 Curida Holding AS

Resultatregnskap  
Balanse  
Noter til regnskapet

Org.nr.: 915 299 679



## RESULTATREGNSKAP

### CURIDA HOLDING AS

	Note	2023	2022
<b>DRIFTSINNTEKTER OG DRIFTSKOSTNADER</b>			
Lønnskostnad	3	507 973	0
Annen driftskostnad	3	2 033 463	591 124
<b>Sum driftskostnader</b>		<b>2 541 435</b>	<b>591 124</b>
<b>Driftsresultat</b>		<b>-2 541 435</b>	<b>-591 124</b>
<b>FINANSINNTEKTER OG FINANSKOSTNADER</b>			
Annen renteinntekt		9 559 496	0
Annen finansinntekt		8 717	0
Nedskrivning av andre finansielle anleggsmidler	4	69 241 180	0
Rentekostnad til foretak i samme konsern		3 014 369	0
Annen rentekostnad		1 407 754	0
Annen finanskostnad		111 407	1 440
<b>Resultat av finansposter</b>		<b>-64 206 497</b>	<b>-1 440</b>
Resultat før skattekostnad		-66 747 932	-592 564
Skattekostnad på resultat	5	0	-136 964
<b>Resultat</b>		<b>-66 747 932</b>	<b>-455 600</b>
<b>Årsresultat</b>		<b>-66 747 932</b>	<b>-455 600</b>
<b>OVERFØRINGER</b>			
Avsatt til annen egenkapital		0	-455 600
Overført til udekket tap	6	66 747 932	0
<b>Sum overføringer</b>	<b>6</b>	<b>-66 747 932</b>	<b>-455 600</b>



## BALANSE

### CURIDA HOLDING AS

	Note	2023	2022
<b>EIENDELER</b>			
<b>ANLEGGSMIDLER</b>			
<b>IMMATERIELLE EIENDELER</b>			
Utsatt skattefordel	5	136 964	136 964
<b>Sum immaterielle eiendeler</b>		<b>136 964</b>	<b>136 964</b>
<b>FINANSIELLE ANLEGGSMIDLER</b>			
Investeringer i datterselskap	4	61 722 301	74 525 481
Lån til foretak i samme konsern	7	30 932 986	0
<b>Sum finansielle anleggsmidler</b>		<b>92 655 287</b>	<b>74 525 481</b>
<b>Sum anleggsmidler</b>		<b>92 792 251</b>	<b>74 662 445</b>
<b>OMLØPSMIDLER</b>			
<b>FORDRINGER</b>			
Andre kortsiktige fordringer		162 421	0
Fordringer på selskap i samme konsern	7, 8	93 728 344	0
<b>Sum fordringer</b>	<b>7</b>	<b>93 890 765</b>	<b>0</b>
Bankinnskudd, kontanter o.l.	8	18 174 896	90 660
<b>Sum omløpsmidler</b>		<b>112 065 661</b>	<b>90 660</b>
<b>Sum eiendeler</b>		<b>204 857 911</b>	<b>74 753 105</b>



## BALANSE

### CURIDA HOLDING AS

	Note	2023	2022
<b>EGENKAPITAL OG GJELD</b>			
<b>INNSKUTT EGENKAPITAL</b>			
Aksjekapital	6, 9	3 510 560	7 500 000
Overkurs	6, 9	0	67 044 400
Annen innskutt egenkapital		0	-29 999
<b>Sum innskutt egenkapital</b>		<b>3 510 560</b>	<b>74 514 401</b>
<b>OPPTJENT EGENKAPITAL</b>			
Annen egenkapital	6, 10	3 170 669	0
<b>Sum opptjent egenkapital</b>		<b>3 170 669</b>	<b>0</b>
<b>Sum egenkapital</b>		<b>6 681 228</b>	<b>74 514 402</b>
<b>GJELD</b>			
<b>ANNEN LANGSIKTIG GJELD</b>			
Konvertible lån	11	64 616 438	0
Gjeld til kredittinstitusjoner	11, 12	19 380 000	0
Øvrig langsiktig gjeld	11	20 135 205	0
<b>Sum annen langsiktig gjeld</b>		<b>104 131 643</b>	<b>0</b>
<b>KORTSIKTIG GJELD</b>			
Kortsiktig gjeld til selskap i samme konsern	7, 8	93 683 922	0
Leverandørgjeld		174 808	168 625
Annen kortsiktig gjeld		186 310	70 078
<b>Sum kortsiktig gjeld</b>	<b>7</b>	<b>94 045 040</b>	<b>238 703</b>
<b>Sum gjeld</b>		<b>198 176 683</b>	<b>238 703</b>
<b>Sum egenkapital og gjeld</b>		<b>204 857 911</b>	<b>74 753 105</b>

Elverum, 27.03.2024  
Styret i Curida Holding AS

Electronically signed by: Ole  
Jesper Dahlberg  
Reason: CEO  
Date: Mar 27, 2024 10:08  
GMT+1

Ole Jesper Dahlberg  
Daglig leder

Electronically signed by:  
Christer Kjos  
Reason: Boardmember  
Date: Mar 27, 2024 10:13  
GMT+1

Christer Kjos  
Styremedlem

Electronically signed by: Per S.  
Thoresen  
Reason: Cm  
Date: Mar 27, 2024 10:17 GMT+1

Per-Sveno Thoresen  
Styreleder

Electronically signed by: Anne  
Simonsen  
Reason: Anne Simonsen  
Date: Mar 27, 2024 10:29 GMT+1

Anne Simonsen

Anne Simonsen  
Styremedlem

Electronically signed by:  
Henrik Romero Falch  
Reason: Board member  
Date: Mar 27, 2024 09:22  
GMT

Henrik Romero Falch  
Styremedlem

Electronically signed by: Stein E  
Valderhaug  
Reason: Board Member  
Date: Mar 27, 2024 10:14 GMT+1

Stein E. Valderhaug

Stein Egil Valderhaug  
Styremedlem



## Regnskapsprinsipper

Årsregnskapet er satt opp i samsvar med regnskapsloven og NRS 8 - God regnskapsskikk for små foretak.

### SKATT

Skattekostnaden i resultatregnskapet omfatter både periodens betalbare skatt og endring i utsatt skatt. Utsatt skatt er beregnet med 22 % på grunnlag av de midlertidige forskjeller som eksisterer mellom regnskapsmessige og skattemessige verdier, samt ligningsmessig underskudd til fremføring ved utgangen av regnskapsåret. Skatteøkende og skattereduserende midlertidige forskjeller som reverserer eller kan reverseres i samme periode er utlignet og nettoført.

### SKATT

Skattekostnaden i resultatregnskapet omfatter både periodens betalbare skatt og endring i utsatt skatt. Utsatt skatt er beregnet med 22 % på grunnlag av de midlertidige forskjeller som eksisterer mellom regnskapsmessige og skattemessige verdier, samt ligningsmessig underskudd til fremføring ved utgangen av regnskapsåret. Skatteøkende og skattereduserende midlertidige forskjeller som reverserer eller kan reverseres i samme periode er utlignet og nettoført.

### KLASSIFISERING OG VURDERING AV OMLØPSMIDLER

Omløpsmidler og kortsiktig gjeld omfatter normalt poster som forfaller til betaling innen ett år etter balansedagen, samt poster som knytter seg til varekretsløpet. Omløpsmidler vurderes til laveste verdi av anskaffelseskost og virkelig verdi.

### AKSJER I DATTERSELSKAP

Datterselskap vurderes etter kostmetoden i selskapsregnskapet. Investeringen er vurdert til anskaffelseskost for aksjene med mindre nedskrivning har vært nødvendig. Det er foretatt nedskrivning til virkelig verdi når verdifall skyldes årsaker som ikke kan forventes å være forbigående og det må anses nødvendig etter god regnskapsskikk. Nedskrivninger er reversert når grunnlaget for nedskrivning ikke lenger er til stede.

Utbytte, konsernbidrag og andre utdelinger fra datterselskap er inntektsført samme år som det er avsatt i givers regnskap. Overstiger utbytte / konsernbidraget andelen av opptjent resultat etter anskaffelsestidspunktet, representerer den overskytende del tilbakebetaling av investert kapital, og utdelingene er fratrukket investeringens verdi i balansen til morselskapet.

### FORDRINGER

Kundefordringer og andre fordringer oppføres til pålydende etter fradrag for avsetning til forventet tap. Avsetning til tap gjøres på grunnlag av en individuell vurdering av de enkelte fordringene.



## Note 2 Fusjon

Curida Holding AS (org. nr. 915 299 679) har i 2023 fusjonert med Curida Biologics AS (org. nr. 928 723 682) med virkning fra 31.10.2023.

Curida Holding AS vil videreføres selskapsrettslig, mens Curida Biologics AS videreføres regnskapsmessig. Regnskapsmessig innebærer dette at verdier fra balansen for Curida Holding AS er videreført til Curida Biologics AS, mens det i resultatregnskapet er resultater fra 01.11-31.12.2023 for Curida Holding AS og fra 01.01-31.12.2023 for Curida Biologics AS.

## Note 3 Lønnskostnader og ytelser, godtgjørelser til daglig leder, styret og revisor

### LØNNSKOSTNADER

Curida Holding AS har ingen ansatte. Lønn blir utbetalt og bokført i Curida AS. Curida Holding AS sin andel av lønnskostnader i Curida AS var i 2023 kr 507 973.

### Godtgjørelse til styret

Styrehonorar	163 069
--------------	---------

### REVISOR

Kostnadsført revisjonshonorar for 2023 utgjør kr 256 179 ekskl. mva.

Av dette utgjør kr 138 308 lovpålagt revisjon, hvorav kr 24 308 er honorarer for 2022 og kr 114 000 er honorarer for 2023.

I tillegg kommer honorar for andre tjenester med kr 117 871 ekskl. mva.

## Note 4 Datterselskap, TS og FKV

	Kontor kommune	Eierandel	Balanseført verdi	Egenkapital	Resultat
<b>DS/FKV/TS</b>					
Curida AS	ELVERUM	100.0%	0	39 472 680	-39 400 793
Curida Diatec AS	FORNEBU	100.0%	29 572 301	36 061 508	-48 953 636
Ås Produksjonslab AS	ÅS	100.0%	32 150 000	8 762 816	4 458 404
<b>Sum</b>			<b>61 722 301</b>	<b>84 297 004</b>	<b>-83 896 025</b>

Bokført verdi i Curida Diatec ble i 2023 nedskrevet som et ledd i fusjonen mellom Curida Holding AS og Curida Biologics AS.



## Note 5 Skatt

<b>ÅRETS SKATTEKOSTNAD</b>	<b>2023</b>	<b>2022</b>
Resultatført skatt på ordinært resultat:		
Betalbar skatt	0	0
Endring i utsatt skattefordel	0	-136 964
<b>Skattekostnad ordinært resultat</b>	<b>0</b>	<b>-136 964</b>
Skattepliktig inntekt:		
Ordinært resultat før skatt	-66 747 932	-592 564
Permanente forskjeller	39 349 135	-29 999
Avgitt konsernbidrag	0	0
Anvendelse av fremførbart underskudd	0	0
<b>Skattepliktig inntekt</b>	<b>-27 398 797</b>	<b>-622 563</b>
Betalbar skatt i balansen:		
Betalbar skatt på årets resultat	0	0
Betalbar skatt på avgitt konsernbidrag	0	0
<b>Sum betalbar skatt i balansen</b>	<b>0</b>	<b>0</b>

Skatteeffekten av midlertidige forskjeller som har gitt opphav til utsatt skatt og utsatte skattefordeler, spesifisert på typer av midlertidige forskjeller

	<b>2023</b>	<b>2022</b>	<b>ENDRING</b>
Aksjer og andre verdipapirer	0	-149 079 651	-149 079 651
Akkumulert fremførbart underskudd	-34 801 480	-7 402 683	27 398 797
Inngår ikke i beregningen av utsatt skatt	34 178 917	155 859 771	121 680 854
<b>Grunnlag for utsatt skattefordel</b>	<b>-622 563</b>	<b>-622 563</b>	<b>0</b>
<b>Utsatt skattefordel (22 %)</b>	<b>-136 964</b>	<b>-136 964</b>	<b>0</b>

## Note 6 - Egenkapital

	<b>Aksjekapital</b>	<b>Overkurs</b>	<b>Annen egenkapital</b>	<b>Sum egenkapital</b>
Aksjekapital 31.12.2022	7 500 000	67 044 400	-29 999	74 514 401
Kapitalendring	-3 989 440	-67 044 400	100 881 585	29 847 745
Årets resultat	0	0	-66 747 932	-66 747 932
Konsernbidrag	0	0	-30 932 986	-30 932 986
<b>PR 31.12.2023</b>	<b>3 510 560</b>	<b>0</b>	<b>3 170 668</b>	<b>6 681 228</b>



## Note 7 Mellomværende med selskap i samme konsern

	2023	2022
<b>Fordringer</b>		
Lån til foretak i samme konsern	30 932 986	0
Fordringer konsernkontoordning	93 728 346	0
<b>Sum</b>	<b>124 661 332</b>	<b>0</b>
<b>Gjeld</b>		
Gjeld konsernkontoordning	-11 953 527	0
Annen kortsiktig gjeld konsern	-81 730 395	0
<b>Sum</b>	<b>-93 683 921</b>	<b>0</b>

## Note 8 Konsernkontoordning

Curida Group har konsernkontoordning i DNB. Konsernkontosystemet er opprettet for å bidra til en optimal likviditetsstyring for konsernet. Det blir beregnet renter ut i fra hva den enkelte speilkontoen viser i banken. Andel av ordningen er klassifisert som kortsiktig fordring eller kortsiktig gjeld til konsernselskap ut i fra underliggende selskap sin saldo på balansedagen. Samlet saldo på konsernkonto pr 31.12.2023 er netto fordring på kr 12 966 678.

## Note 9 Aksjonærer

### AKSJEKAPITALEN I CURIDA HOLDING AS PR. 31.12 BESTÅR AV:

	Antall	Pålydende	Bokført	
Ordinære aksjer	3 510 560		1,00	3 510 560
<b>Sum</b>	<b>3 510 560</b>			<b>3 510 560</b>

### EIERSTRUKTUR

Aksjonærene i % pr. 31.12 var:

	Ordinære	Eierandel	Stemmeandel
Canica AS	1 263 824	36,00	36,00
Investor Direkte AS	1 016 612	28,96	28,96
Klaveness Marine Finance AS	808 436	23,03	23,03
Pedro Consulting AS	199 281	5,68	5,68
Stokke Industri AS	136 547	3,89	3,89
Flerbruksanlegget AS	61 241	1,74	1,74
Strandmoen Næringsutvikling AS	24 619	0,70	0,70
<b>Sum</b>	<b>3 510 560</b>	<b>100</b>	<b>100</b>



## Note 10 Fortsatt drift

Regnskapet er avlagt under forutsetning om videre drift og styret bekrefter at forutsetningene er oppfylt.

Styret har initiert en prosess for å tiltrekke seg nye investorer for å bidra til videre vekst av Curida. Nåværende eiere med støtte fra lokale myndigheter har gjennom 2022 og 2023 lyktes med å tilføre ny finansiering for vekst av virksomheten. I samarbeid med selskapets sikrede kreditorer, var ny kapitalstruktur på plass i juni 2023. Løsningen innebar en betydelig reduksjon av rentebærende gjeld og kapitaltilførsel fra nåværende og ny investor. Ny kapitalstruktur og kapitaltilførsel på 62,5 MNOK var viktige milepæler for å slutføre prosessen med å hente inn en ny stor investor til Curida. Selskapet har gjennom 2023 tiltrukket seg flere investorer. Første fase av due diligence prosess var ferdig mot slutten av 2023 og utløste et ansvarlig lån på 40 MNOK fra de samme investorene som bidro med det konvertible lånet i juni 2023. En aksjonæravtale og investeringsavtale har blitt signert i mars 2024 som sikrer Curida konsernet ny egenkapital. Deler av kapitaltilførselen i 2024 vil gå med til å betale ned all langsiktig lån på til sammen 20 MNOK.

Med suksessfull implementering av ny kapitalstruktur, ny investor i 2024 og kontraktsfestet vekst for 2024 og årene fremvoer, anser styret at forutsetning om videre drift er til stede. Curida Holding AS har avgitt garanti som sikrer fortsatt drift i Curida AS og Curida Diatec AS.

## Note 11 Annen langsiktig gjeld

	2023	2022
Konvertible lån	-64 616 438	0
Gjeld til kredittinstitusjoner	-19 380 000	0
Øvrig langsiktig gjeld	-20 105 205	0
<b>Sum annen langsiktig gjeld</b>	<b>-104 101 643</b>	<b>0</b>
<b>GJENNOMSNIITTLIG RENTE</b>	<b>2023</b>	<b>2022</b>
Konvertible lån	6%	0%
Gjeld til kredittinstitusjoner	8%	0%
Øvrig langsiktig gjeld	8%	0%

Gjeld til kredittinstitusjoner forfaller i sin helhet til betaling innen 5 år etter balansedagen.  
Øvrig langsiktig gjeld renteberegnes ikke og forfaller til betaling innen 5 år etter balansedagen.

## Note 12 Pantstillelser og garantier m.v.

Curida Holding AS har langsiktig lån i Innovasjon Norge på kr 1 060 000 og i DNB på kr 18 320 000.

Sikkerhet for lånene er pant i driftstilbehør, varelager, aksjer og kundefordringer i konsernselskapene Curida Holding AS, Curida AS og Ås Produksjonslab AS.



## Curida Holding AS for signature

Final Audit Report

2024-03-27

Created:	2024-03-27
By:	Terje Gabrielsen (terje.gabrielsen@curida.no)
Status:	Signed
Transaction ID:	CBJCHBCAABAawqrFKlvq6YzZqerwokGwhEffKtjUg6sbK


### "Curida Holding AS for signature" History


- Document created by Terje Gabrielsen (terje.gabrielsen@curida.no)  
2024-03-27 - 9:05:42 AM GMT
- Document emailed to Per S. Thoresen (per.s.thoresen@gmail.com) for signature  
2024-03-27 - 9:07:24 AM GMT
- Document emailed to Henrik Romero Falch (henrik.romero.falch@klavenessmarine.com) for signature  
2024-03-27 - 9:07:24 AM GMT
- Document emailed to Christer Kjos (christer.kjos@canica.ch) for signature  
2024-03-27 - 9:07:25 AM GMT
- Document emailed to stein.egil@stokkeindustri.com for signature  
2024-03-27 - 9:07:25 AM GMT
- Document emailed to Anne Simensen (Anne.Simensen@curida.no) for signature  
2024-03-27 - 9:07:25 AM GMT
- Document emailed to Ole Jesper Dahlberg (ole.dahlberg@curida.no) for signature  
2024-03-27 - 9:07:25 AM GMT
- Email viewed by Per S. Thoresen (per.s.thoresen@gmail.com)  
2024-03-27 - 9:07:29 AM GMT
- Email viewed by Ole Jesper Dahlberg (ole.dahlberg@curida.no)  
2024-03-27 - 9:07:46 AM GMT
- Document e-signed by Ole Jesper Dahlberg (ole.dahlberg@curida.no)  
Signing reason: CEO  
Signature Date: 2024-03-27 - 9:08:02 AM GMT - Time Source: server
- Email viewed by Christer Kjos (christer.kjos@canica.ch)  
2024-03-27 - 9:11:08 AM GMT


Curida


Powered by  
Adobe  
Acrobat Sign





 Email viewed by stein.egil@stokkeindustri.com  
2024-03-27 - 9:12:25 AM GMT


 Document e-signed by Christer Kjos (christer.kjos@canica.ch)  
Signing reason: Boardmember  
Signature Date: 2024-03-27 - 9:13:01 AM GMT - Time Source: server


 Signer stein.egil@stokkeindustri.com entered name at signing as Stein E. Valderhaug  
2024-03-27 - 9:14:25 AM GMT


 Document e-signed by Stein E. Valderhaug (stein.egil@stokkeindustri.com)  
Signing reason: Board Member  
Signature Date: 2024-03-27 - 9:14:27 AM GMT - Time Source: server


 Document e-signed by Per S. Thoresen (per.s.thoresen@gmail.com)  
Signing reason: Cm  
Signature Date: 2024-03-27 - 9:17:35 AM GMT - Time Source: server

 Email viewed by Henrik Romero Falch (henrik.romero.falch@klavenessmarine.com)  
2024-03-27 - 9:21:37 AM GMT

 Document e-signed by Henrik Romero Falch (henrik.romero.falch@klavenessmarine.com)  
Signing reason: Board member  
Signature Date: 2024-03-27 - 9:22:11 AM GMT - Time Source: server

 Email viewed by Anne Simensen (Anne.Simensen@curida.no)  
2024-03-27 - 9:29:10 AM GMT

 Document e-signed by Anne Simensen (Anne.Simensen@curida.no)  
Signing reason: Anne Simensen  
Signature Date: 2024-03-27 - 9:29:47 AM GMT - Time Source: server

 Agreement completed.  
2024-03-27 - 9:29:47 AM GMT



**KPMG AS**  
Grindalsvegen 5  
N-2406 Elverum

Telephone +47 45 40 40 63  
Internet [www.kpmg.no](http://www.kpmg.no)  
Enterprise 935 174 627 MVA

Til generalforsamlingen i Curida Holding AS

## Uavhengig revisors beretning

### Konklusjon

Vi har revidert årsregnskapet for Curida Holding AS som består av balanse per 31. desember 2023, resultatregnskap for regnskapsåret avsluttet per denne datoen og noter til årsregnskapet, herunder et sammendrag av viktige regnskapsprinsipper.

### Etter vår mening

- oppfyller årsregnskapet gjeldende lovkrav, og
- gir årsregnskapet et rettviseende bilde av selskapets finansielle stilling per 31. desember 2023, og av dets resultater for regnskapsåret avsluttet per denne datoen i samsvar med regnskapslovens regler og god regnskapsskikk i Norge.

### Grunnlag for konklusjonen

Vi har gjennomført revisjonen i samsvar med International Standards on Auditing (ISA-ene). Våre oppgaver og plikter i henhold til disse standardene er beskrevet nedenfor under *Revisors oppgaver og plikter ved revisjonen av årsregnskapet*. Vi er uavhengige av selskapet i samsvar med kravene i relevante lover og forskrifter i Norge og International Code of Ethics for Professional Accountants (inkludert internasjonale uavhengighetsstandarder) utstedt av International Ethics Standards Board for Accountants (IESBA-reglene), og vi har overholdt våre øvrige etiske forpliktelser i samsvar med disse kravene. Innhentet revisjonsbevis er etter vår vurdering tilstrekkelig og hensiktsmessig som grunnlag for vår konklusjon.

### Styrets og daglig leders ansvar for årsregnskapet

Styret og daglig leder (ledelsen) er ansvarlige for å utarbeide årsregnskapet og for at det gir et rettviseende bilde i samsvar med regnskapslovens regler og god regnskapsskikk i Norge. Ledelsen er også ansvarlig for slik internkontroll som den finner nødvendig for å kunne utarbeide et årsregnskap som ikke inneholder vesentlig feilinformasjon, verken som følge av misligheter eller utilsiktede feil.

Ved utarbeidelsen av årsregnskapet må ledelsen ta standpunkt til selskapets evne til fortsatt drift og opplyse om forhold av betydning for fortsatt drift. Forutsetningen om fortsatt drift skal legges til grunn for årsregnskapet så lenge det ikke er sannsynlig at virksomheten vil bli avvirket.

### Revisors oppgaver og plikter ved revisjonen av årsregnskapet

Vårt mål er å oppnå betryggende sikkerhet for at årsregnskapet som helhet ikke inneholder vesentlig feilinformasjon, verken som følge av misligheter eller utilsiktede feil, og å avgi en revisjonsberetning som inneholder vår konklusjon. Betryggende sikkerhet er en høy grad av sikkerhet, men ingen garanti for at en revisjon utført i samsvar med ISA-ene, alltid vil avdekke vesentlig feilinformasjon. Feilinformasjon kan oppstå som følge av misligheter eller utilsiktede feil. Feilinformasjon er å anse som vesentlig dersom den enkeltvis eller samlet med rimelighet kan forventes å påvirke de økonomiske beslutningene som brukerne foretar på grunnlag av årsregnskapet.

© KPMG AS, a Norwegian limited liability company and a member firm of the KPMG global organization of independent member firms affiliated with KPMG International Limited, a private English company limited by guarantee. All rights reserved.

Statsautoriserte revisorer - medlemmer av Den norske Revisorforening

#### Offices in:

Oslo	Elverum	Mø. Rana	Tromsø
Alesund	Finnesnes	Molde	Trondheim
Årstadal	Hamar	Sandnessjøen	Tynset
Bergen	Haugesund	Stavanger	Ulsteinvik
Bodo	Kjeller	Stord	Åsnes
Drammen	Kristiansund	Steinkjer	

Penneo document key: W1E14-XXF61-C8MHN-2O2EQ-B0N14-WJW8Q



Som del av en revisjon i samsvar med ISA-ene, utøver vi profesjonelt skjønn og utviser profesjonell skepsis gjennom hele revisjonen. I tillegg:

- identifiserer og vurderer vi risikoen for vesentlig feilinformasjon i regnskapet, enten det skyldes misligheter eller utilsiktede feil. Vi utfører og gjennomfører revisjonshandlinger for å håndtere slike risikoer, og innhenter revisjonsbevis som er tilstrekkelig og hensiktsmessig som grunnlag for vår konklusjon. Risikoen for at vesentlig feilinformasjon som følge av misligheter ikke blir avdekket, er høyere enn for feilinformasjon som skyldes utilsiktede feil, siden misligheter kan innebære samarbeid, forfalskning, bevisste utelatelser, uriktige fremstillinger eller overstyring av internkontroll.
- opparbeider vi oss en forståelse av intern kontroll som er relevant for revisjonen, for å utforme revisjonshandlinger som er hensiktsmessige etter omstendighetene, men ikke for å gi uttrykk for en mening om effektiviteten av selskapets interne kontroll.
- evaluerer vi om de anvendte regnskapsprinsippene er hensiktsmessige og om regnskapsestimatene og tilhørende noteopplysninger utarbeidet av ledelsen er rimelige.
- konkluderer vi på om ledelsens bruk av fortsatt drift-forutsetningen er hensiktsmessig, og, basert på innhentede revisjonsbevis, hvorvidt det foreligger vesentlig usikkerhet knyttet til hendelser eller forhold som kan skape tvil av betydning om selskapets evne til fortsatt drift. Dersom vi konkluderer med at det eksisterer vesentlig usikkerhet, kreves det at vi i revisjonsberetningen henleder oppmerksomheten på tilleggsopplysningene i årsregnskapet, eller, dersom slike tilleggsopplysninger ikke er tilstrekkelige, at vi modifierer vår konklusjon. Våre konklusjoner er basert på revisjonsbevis innhentet frem til datoen for revisjonsberetningen. Etterfølgende hendelser eller forhold kan imidlertid medføre at selskapet ikke kan fortsette driften.
- evaluerer vi den samlede presentasjonen, strukturen og innholdet i årsregnskapet, inkludert tilleggsopplysningene, og hvorvidt årsregnskapet gir uttrykk for de underliggende transaksjonene og hendelsene på en måte som gir et rettviseende bilde.

Vi kommuniserer med styret blant annet om det planlagte innholdet i og tidspunkt for revisjonsarbeidet og eventuelle vesentlige funn i revisjonen, herunder vesentlige svakheter i intern kontroll som vi avdekker gjennom revisjonen.

Elverum,

KPMG AS

Stein Erik Lund  
*Statsautorisert revisor*  
(elektronisk signert)

Penneo document key: W1E14-XXF61-C8MHN-2O2EQ-B0N14-WJW8Q



# PENNEO

Signaturene i dette dokumentet er juridisk bindende. Dokument signert med "Penneo™ - sikker digital signatur". De signerende parter sin identitet er registrert, og er listet nedenfor.

"Med min signatur bekrefter jeg alle datoer og innholdet i dette dokument."

## Lund, Stein Erik

Partner

På vegne av: KPMG AS

Serienummer: no\_bankid:9578-5993-4-1583118

IP: 80.232.xxx.xxx

2024-05-27 19:23:22 UTC



Penneo Dokumentnr: W1E14-XXF61-C8MHN-202EQ-B0N74-WJW8Q

Dokumentet er signert digitalt, med **Penneo.com**. Alle digitale signatur-data i dokumentet er sikret og validert av den datamaskin-utregnede hash-verdien av det opprinnelige dokument. Dokumentet er låst og tids-stemplet med et sertifikat fra en betrodd tredjepart. All kryptografisk bevis er integrert i denne PDF, for fremtidig validering (hvis nødvendig).

### Hvordan bekrefter at dette dokumentet er originalen?

Dokumentet er beskyttet av ett Adobe CDS sertifikat. Når du åpner dokumentet i

Adobe Reader, skal du kunne se at dokumentet er sertifisert av **Penneo e-signature service <penneo@penneo.com>**. Dette garanterer at innholdet i dokumentet ikke har blitt endret.

Det er lett å kontrollere de kryptografiske beviser som er lokalisert inne i dokumentet, med Penneo validator - <https://penneo.com/validator>