



## ÅRSREGNSKAPET FOR REGNSKAPSÅRET 2020 - GENERELL INFORMASJON

### Enheten

Organisasjonsnummer: 923 930 299  
Organisasjonsform: Aksjeselskap  
Foretaksnavn: TALENTED NORGE AS  
Forretningsadresse: Sandstuveien 2A  
1179 OSLO

### Regnskapsår

Årsregnskapets periode: 01.01.2020 - 31.12.2020

### Konsern

Morselskap i konsern: Nei

### Regnskapsregler

Regler for små foretak benyttet: Ja  
Benyttet ved utarbeidelsen av årsregnskapet til selskapet: Regnskapslovens alminnelige regler

### Årsregnskapet fastsatt av kompetent organ

Bekreftet av representant for selskapet: To Streker Økonomi AS  
Dato for fastsettelse av årsregnskapet: 20.05.2021

### Grunnlag for avgivelse

År 2020: Årsregnskapet er elektronisk innlevert  
År 2019: Tall er hentet fra elektronisk innlevert årsregnskap fra 2020

*Det er ikke krav til at årsregnskapet m.v. som sendes til Regnskapsregisteret er undertegnet. Kontrollen på at dette er utført ligger hos revisor/enhetens øverste organ. Sikkerheten ivaretas ved at innsender har rolle/rettighet for innsending av årsregnskapet via Altinn, og ved at det bekreftes at årsregnskapet er fastsatt av kompetent organ.*

Brønnøysundregistrene, 08.07.2022



### Resultatregnskap

Beløp i: NOK	Note	2020	2019
<b>RESULTATREGNSKAP</b>			
<b>Inntekter</b>			
Revenue		11 573 337	567 017
<b>Sum inntekter</b>		<b>11 573 337</b>	<b>567 017</b>
<b>Kostnader</b>			
Materials and subcontractors		8 515 002	503 247
Personnel expenses	1	3 299 545	537 831
Other operating expenses		1 049 121	156 382
<b>Sum kostnader</b>		<b>12 863 668</b>	<b>1 197 460</b>
<b>Driftsresultat</b>		<b>-1 290 331</b>	<b>-630 443</b>
<b>Finansinntekter og finanskostnader</b>			
Annen renteinntekt		63	27
<b>Sum finansinntekter</b>		<b>63</b>	<b>27</b>
Annen rentekostnad		552	
Other financial expenses		153 053	
<b>Sum finanskostnader</b>		<b>153 605</b>	
<b>Netto finans</b>		<b>-153 542</b>	<b>27</b>
<b>Ordinært resultat før skattekostnad</b>	3	<b>-1 443 872</b>	<b>-630 416</b>
<b>Ordinært resultat etter skattekostnad</b>		<b>-1 443 872</b>	<b>-630 416</b>
<b>Årsresultat</b>		<b>-1 443 872</b>	<b>-630 416</b>
<b>Årsresultat etter minoritetsinteresser</b>		<b>-1 443 872</b>	<b>-630 416</b>
<b>Totalresultat</b>		<b>-1 443 872</b>	<b>-630 416</b>
<b>Overføringer og disponeringer</b>			
Udekket tap	4	-1 443 872	-630 416
<b>Sum overføringer og disponeringer</b>		<b>-1 443 872</b>	<b>-630 416</b>



## Balanse

Beløp i: NOK	Note	2020	2019
<b>BALANSE - EIENDELER</b>			
<b>Anleggsmidler</b>			
<b>Immaterielle eiendeler</b>			
<b>Finansielle anleggsmidler</b>			
Other long-term receivables		38 500	9 800
<b>Sum finansielle anleggsmidler</b>		<b>38 500</b>	<b>9 800</b>
<b>Sum anleggsmidler</b>		<b>38 500</b>	<b>9 800</b>
<b>Omløpsmidler</b>			
<b>Varer</b>			
<b>Fordringer</b>			
Accounts receivables		2 836 413	178 365
<b>Sum fordringer</b>		<b>2 836 413</b>	<b>178 365</b>
<b>Bankinnskudd, kontanter og lignende</b>			
Cash and bank deposits	2	1 174 621	1 063 471
<b>Sum bankinnskudd, kontanter og lignende</b>		<b>1 174 621</b>	<b>1 063 471</b>
<b>Sum omløpsmidler</b>		<b>4 011 034</b>	<b>1 241 836</b>
<b>SUM EIENDELER</b>		<b>4 049 534</b>	<b>1 251 636</b>
<b>BALANSE - EGENKAPITAL OG GJELD</b>			
<b>Egenkapital</b>			
<b>Innskutt egenkapital</b>			
Share capital	4, 5	139 000	89 000
Beholdning av egne aksjer	5		
Overkurs		700 004	
Annen innskutt egenkapital	4		750 004
<b>Sum innskutt egenkapital</b>		<b>839 004</b>	<b>839 004</b>



## Balanse

<b>Beløp i: NOK</b>	<b>Note</b>	<b>2020</b>	<b>2019</b>
<b>Opptjent egenkapital</b>			
Udekket tap	4	2 074 288	630 416
<b>Sum opptjent egenkapital</b>		<b>-2 074 288</b>	<b>-630 416</b>
<b>Sum egenkapital</b>		<b>-1 235 284</b>	<b>208 588</b>
<b>Sum langsiktig gjeld</b>		<b>0</b>	<b>0</b>
<b>Kortsiktig gjeld</b>			
Leverandørgjeld		2 754 943	571 347
Public duties payable		665 495	235 271
Other current debt		1 864 381	236 430
<b>Sum kortsiktig gjeld</b>		<b>5 284 818</b>	<b>1 043 048</b>
<b>Sum gjeld</b>		<b>5 284 818</b>	<b>1 043 048</b>
<b>SUM EGENKAPITAL OG GJELD</b>		<b>4 049 534</b>	<b>1 251 636</b>



## Brønnøysundregistrene

### ÅRSREGNSKAP FOR REGNSKAPSÅRET 2020 - GENERELL INFORMASJON

Journalnummer: 2021 434512

#### Enheten

Organisasjonsnummer: 923 930 299  
Organisasjonsform: Aksjeselskap  
Foretaksnavn: TALENTED NORGE AS  
Forretningsadresse: Sandstuveien 2A  
1179 OSLO

#### Regnskapsår

Årsregnskapets periode: 01.01.2020 - 31.12.2020

#### Konsern

Morselskap i konsern: Nei

#### Regnskapsregler

Regler for små foretak benyttet: Ja  
Benyttet ved utarbeidelsen av  
årsregnskapet til selskapet: Regnskapslovens alminnelige regler

#### Årsregnskapet fastsatt av kompetent organ

Bekreftet av representant for selskapet: To Streker Økonomi AS  
Dato for fastsettelse av årsregnskapet: 20.05.2021

#### Revisjon

Selskapet har besluttet at årsregnskapet  
ikke skal revideres: Ja  
Årsregnskapet er utarbeidet av ekstern  
autorisert regnskapsfører: Ja  
Ekstern autorisert regnskapsfører har i  
løpet av regnskapsåret bistått ved den  
løpende regnskapsføringen eller utført  
andre tjenester for selskapet enn å  
utarbeide årsregnskapet: Ja

#### Grunnlag for avgivelse

År 2020: Årsregnskap er elektronisk innlevert.  
År 2019: Tall er hentet fra elektronisk innlevert årsregnskap fra 2020.

*Det er ikke krav til at årsregnskapet m.v. som sendes til Regnskapsregisteret er undertegnet. Kontrollen på at dette er utført ligger hos revisor/enhetens øverste organ. Sikkerheten ivaretas ved at innsender har rolle/rettighet for innsending av årsregnskapet via Altinn, og ved at det bekreftes at årsregnskapet er fastsatt av kompetent organ.*

Brønnøysundregistrene, 16.06.2021

---

Brønnøysundregistrene  
Postadresse: Postboks 900, 8910 Brønnøysund  
Telefon: 75 00 75 00  
E-post: firmapost@brreg.no Internett: www.brreg.no  
Organisasjonsnummer: 974 760 673



Organisasjonsnr: 923 930 299  
TALENTED NORGE AS

## RESULTATREGNSKAP

Beløp i: NOK	Note	2020	2019
<b>RESULTATREGNSKAP</b>			
<b>Inntekter</b>			
Revenue		11 573 337	567 017
<b>Sum inntekter</b>		<b>11 573 337</b>	<b>567 017</b>
<b>Kostnader</b>			
Materials and subcontractors		8 515 002	503 247
Personnel expenses	1	3 299 545	537 831
Other operating expenses		1 049 121	156 382
<b>Sum kostnader</b>		<b>12 863 668</b>	<b>1 197 460</b>
<b>Driftsresultat</b>		<b>-1 290 331</b>	<b>-630 443</b>
<b>Finansinntekter og finanskostnader</b>			
Annen renteinntekt		63	27
<b>Sum finansinntekter</b>		<b>63</b>	<b>27</b>
Annen rentekostnad		552	
Other financial expenses		153 053	
<b>Sum finanskostnader</b>		<b>153 605</b>	
<b>Netto finans</b>		<b>-153 542</b>	<b>27</b>
<b>Ordinært resultat før skattekostnad</b>	3	<b>-1 443 872</b>	<b>-630 416</b>
<b>Ordinært resultat etter skattekostnad</b>		<b>-1 443 872</b>	<b>-630 416</b>
<b>Årsresultat</b>		<b>-1 443 872</b>	<b>-630 416</b>
<b>Årsresultat etter minoritetsinteresser</b>		<b>-1 443 872</b>	<b>-630 416</b>
<b>Totalresultat</b>		<b>-1 443 872</b>	<b>-630 416</b>
<b>Overføringer og disponeringer</b>			
Udekket tap	4	-1 443 872	-630 416
<b>Sum overføringer og disponeringer</b>		<b>-1 443 872</b>	<b>-630 416</b>



Organisasjonsnr: 923 930 299  
TALENTED NORGE AS

## BALANSE

**Beløp i: NOK** **Note** **2020** **2019**

### BALANSE - EIENDELER

#### Anleggsmidler Immaterielle eiendeler

**Finansielle anleggsmidler**  
Other long-term receivables 38 500 9 800  
**Sum finansielle  
anleggsmidler 38 500 9 800**

**Sum anleggsmidler 38 500 9 800**

#### Omløpsmidler Varer

**Fordringer**  
Accounts receivables 2 836 413 178 365  
**Sum fordringer 2 836 413 178 365**

**Bankinnskudd, kontanter  
og lignende**  
Cash and bank deposits 2 1 174 621 1 063 471  
**Sum bankinnskudd,  
kontanter og lignende 1 174 621 1 063 471**

**Sum omløpsmidler 4 011 034 1 241 836**

**SUM EIENDELER 4 049 534 1 251 636**

### BALANSE - EGENKAPITAL OG GJELD

#### Egenkapital

**Innskutt egenkapital**  
Share capital 4, 5 139 000 89 000  
Beholdning av egne aksjer 5  
Overkurs 700 004  
Annen innskutt egenkapital 4 750 004  
**Sum innskutt egenkapital 839 004 839 004**

**Opptjent egenkapital**  
Udekket tap 4 2 074 288 630 416  
**Sum opptjent egenkapital -2 074 288 -630 416**

**Sum egenkapital -1 235 284 208 588**

**Sum langsiktig gjeld 0 0**

**Kortsiktig gjeld**



Leverandørgjeld	2 754 943	571 347
Public duties payable	665 495	235 271
Other current debt	1 864 381	236 430
<b>Sum kortsiktig gjeld</b>	<b>5 284 818</b>	<b>1 043 048</b>
<b>Sum gjeld</b>	<b>5 284 818</b>	<b>1 043 048</b>
<b>SUM EGENKAPITAL OG GJELD</b>	<b>4 049 534</b>	<b>1 251 636</b>



Organisasjonsnr: 923 930 299  
TALENTED NORGE AS

NOTEOPPLYSNINGER - SELSKAP - alle poster oppgitt i hele tall

Note  
5

#### Antall aksjer og aksjeeiere

<u>Aksjeklasse</u>	<u>Ant. aksjer</u>	<u>Pålydende</u>	<u>Bokført verdi</u>
Ordinære aksjer	139000.00	1.00	139000.00

<u>Aksjeeiere - fritekst</u>	<u>Antall</u>	<u>Eierandel</u>	<u>Aksjeklasse</u>
Talented Solutions Oy	101333.00	72.90%	Ordinære aksjer
Svingo AS	23667.00	17.03%	Ordinære aksjer
Erlend Stokke AS	12333.00	8.87%	Ordinære aksjer
Femalfa AS	1667.00	1.20%	Ordinære aksjer

<u>Sum</u>	<u>Sum antall</u>	<u>Sum eierandel</u>
	139000.00	100.00%

Note  
1

#### Ytelser til ledende personer

#### Ytelser til daglig leder

<u>Ytelser</u>	<u>Lønn</u>	<u>Pensj.forpl.</u>	<u>Andre godtgj.</u>
	450000.00		4392.00

Note  
1

#### Ytelser til andre ledende personer

Note  
1

#### Antall årsverk i regnskapsåret

Virksomheten har hatt følgende antall årsverk:  
5.00

Note  
1

#### Lån og sikkerhetsstillelse til ledende personer og aksjeeiere



Er det gitt lån eller sikkerhetsstillelse til ledende personer: Nei



# Årsregnskap 2020 Talented Norge AS

Resultatregnskap  
Balanse  
Noter til regnskapet

Org.nr.: 923 930 299



<b>Revenue statement</b>			
<b>Talented Norge AS</b>			
<b>Operating income and operating expenses</b>	<b>Note</b>	<b>2020</b>	<b>2019</b>
Revenue		11 573 337	567 017
<b>Total operating income</b>		<b>11 573 337</b>	<b>567 017</b>
Materials and subcontractors		8 515 002	503 247
Personnel expenses	1	3 299 545	537 831
Other operating expenses		1 049 121	156 382
<b>Total operating expenses</b>		<b>12 863 668</b>	<b>1 197 460</b>
<b>Operating profit</b>		<b>-1 290 331</b>	<b>-630 443</b>
<b>Financial income and expenses</b>			
Other interest income		63	27
Other interest expenses		552	0
Other financial expenses		153 053	0
<b>Net financial items</b>		<b>-153 542</b>	<b>27</b>
Operating result before tax	3	-1 443 872	-630 416
<b>Ordinary result after tax</b>		<b>-1 443 872</b>	<b>-630 416</b>
<b>Annual net profit</b>		<b>-1 443 872</b>	<b>-630 416</b>
<b>Brought forward</b>			
Loss brought forward	4	1 443 872	630 416
<b>Net brought forward</b>		<b>-1 443 872</b>	<b>-630 416</b>
<b>Talented Norge AS</b>		<b>Side 2</b>	



<b>Balance sheet</b>			
<b>Talented Norge AS</b>			
<b>Assets</b>	<b>Note</b>	<b>2020</b>	<b>2019</b>
Other long-term receivables		38 500	9 800
<b>Total fixed assets</b>		<b>38 500</b>	<b>9 800</b>
Accounts receivables		2 836 413	178 365
Cash and bank deposits	2	1 174 621	1 063 471
<b>Total current assets</b>		<b>4 011 034</b>	<b>1 241 836</b>
<b>Total assets</b>		<b>4 049 534</b>	<b>1 251 636</b>
<b>Equity and liabilities</b>			
Share capital	4, 5	139 000	89 000
Share premium reserve		700 004	0
Other paid-up equity	4	0	750 004
<b>Total paid-up equity</b>		<b>839 004</b>	<b>839 004</b>
Uncovered loss	4	-2 074 288	-630 416
<b>Total retained earnings</b>		<b>-2 074 288</b>	<b>-630 416</b>
<b>Total equity</b>		<b>-1 235 284</b>	<b>208 588</b>
Trade creditors		2 754 943	571 347
Public duties payable		665 495	235 271
Other current debt		1 864 381	236 430
<b>Total current debt</b>		<b>5 284 818</b>	<b>1 043 048</b>
<b>Total liabilities</b>		<b>5 284 818</b>	<b>1 043 048</b>
<b>Total equity and liabilities</b>		<b>4 049 534</b>	<b>1 251 636</b>
Oslo, 20.05.2021 The board of Talented Norge AS			
<hr/> Harri Sieppi chairman of the board	<hr/> Svein Ingar Sørensen member of the board/General Manager	<hr/> Teemu Tiilikainen member of the board	
<hr/> Rune Yndestad Møller member of the board		<hr/> Erlend Rosseland Stokke member of the board	
<b>Talented Norge AS</b>			<b>Page 3</b>



## Regnskapsprinsipper

Årsregnskapet er satt opp i samsvar med regnskapsloven og NRS 8 - God regnskapsskikk for små foretak.

## Driftsinntekter

Inntektsføring ved salg av varer skjer på leveringstidspunktet. Tjenester inntektsføres etter hvert som de leveres.

## Skatt

Skattekostnaden i resultatregnskapet omfatter både periodens betalbare skatt og endring i utsatt skatt. Utsatt skatt er beregnet med 22 % på grunnlag av de midlertidige forskjeller som eksisterer mellom regnskapsmessige og skattemessige verdier, samt ligningsmessig underskudd til fremføring ved utgangen av regnskapsåret. Skatteøkende og skattereduserende midlertidige forskjeller som reverserer eller kan reverseres i samme periode er utlignet og nettoført.

## Klassifisering og vurdering av omløpsmidler

Omløpsmidler og kortsiktig gjeld omfatter normalt poster som forfaller til betaling innen ett år etter balansedagen, samt poster som knytter seg til varekretsløpet. Omløpsmidler vurderes til laveste verdi av anskaffelseskost og virkelig verdi.

## Fordringer

Kundefordringer og andre fordringer oppføres til pålydende etter fradrag for avsetning til forventet tap. Avsetning til tap gjøres på grunnlag av en individuell vurdering av de enkelte fordringene.

## Note 1 Lønnskostnader og ytelser, godtgjørelser til daglig leder, styret og revisor

<b>Lønnskostnader</b>	<b>2020</b>	<b>2019</b>
Lønninger	2 864 239	489 350
Arbeidsgiveravgift	353 333	47 376
Andre ytelser	81 972	1 105
<b>Sum</b>	<b>3 299 545</b>	<b>537 831</b>

Selskapet har i 2020 sysselsatt 5 årsverk.

## Pensjonsforpliktelser

Selskapet er pliktig til å ha tjenstepensjonsordning etter lov om obligatorisk tjenstepensjon. Selskapets etablerer pensjonsordning som tilfredsstiller kravene i denne lov i 2021 med tilbakevirkende kraft for 2020 så langt det lar seg gjøre.

<b>Ytelser til ledende personer</b>	<b>Daglig leder</b>	<b>Styret</b>
Lønn	450 000	0
Annen godtgjørelse	4 392	0
<b>Sum</b>	<b>454 392</b>	<b>0</b>

## Revisor

Selskapet har etter aksjelovens § 7-6 valgt at regnskapet ikke skal revideres.



## Note 2 Bankinnskudd

Innestående midler på skattetrekkkonto (bundne midler) er på kr. 177 129.

## Note 3 Skatt

<b>Årets skattekostnad</b>	<b>2020</b>	<b>2019</b>
Resultatført skatt på ordinært resultat:		
Betalbar skatt	0	0
Endring i utsatt skattefordel	0	0
<b>Skattekostnad ordinært resultat</b>	<b>0</b>	<b>0</b>
Skattepliktig inntekt:		
Ordinært resultat før skatt	-1 443 872	-630 416
Permanente forskjeller	13 053	4 991
Endring i midlertidige forskjeller	17 333	0
<b>Skattepliktig inntekt</b>	<b>-1 413 486</b>	<b>-625 425</b>
Betalbar skatt i balansen:		
Betalbar skatt på årets resultat	0	0
<b>Sum betalbar skatt i balansen</b>	<b>0</b>	<b>0</b>

Skatteeffekten av midlertidige forskjeller og underskudd til fremføring som har gitt opphav til utsatt skatt og utsatte skattefordeler, spesifisert på typer av midlertidige forskjeller

	<b>2020</b>	<b>2019</b>	<b>Endring</b>
Fordringer	-17 333	0	17 333
<b>Sum</b>	<b>-17 333</b>	<b>0</b>	<b>17 333</b>
Akkumulert fremførbart underskudd	-2 038 911	-625 425	1 413 486
Inngår ikke i beregningen av utsatt skatt	2 056 244	625 425	-1 430 819
<b>Utsatt skattefordel (22 %)</b>	<b>0</b>	<b>0</b>	<b>0</b>

I henhold til God regnskapsskikk for små foretak balanseføres ikke utsatt skattefordel.

## Note 4 Egenkapital

	<b>Aksjekapital</b>	<b>Annen innskutt egenkapital</b>	<b>Annen egenkapital</b>	<b>Sum egenkapital</b>
<b>Pr 01.01.2020</b>	<b>89 000</b>	<b>750 004</b>	<b>-630 416</b>	<b>208 588</b>
Kapitalforhøyelse	50 000	-50 000	0	0
Årets resultat	0	0	-1 443 872	-1 443 872
<b>Pr 31.12.2020</b>	<b>139 000</b>	<b>700 004</b>	<b>-2 074 288</b>	<b>-1 235 284</b>

Aksjonærer har i 2019 innskutt kontanter i forbindelse med kapitalforhøyelse, som først er registrert i Brønnøysundregistrene i 2020.



## Note 5 Aksjonærer

Aksjekapitalen i Talented Norge AS pr. 31.12 består av:

	<b>Antall</b>	<b>Pålydende</b>	<b>Bokført</b>
Ordinære aksjer	139 000	1,0	139 000
<b>Sum</b>	<b>139 000</b>		<b>139 000</b>

## Eierstruktur

De største aksjonærene i % pr. 31.12 var:

	<b>Ordinære</b>	<b>Eierandel</b>
Talented Solutions Oy	101 333	72,9
Svingo AS	23 667	17,0
Erlend Stokke AS	12 333	8,9
Femalfa AS	1 667	1,2
<b>Totalt antall aksjer</b>	<b>139 000</b>	<b>100,0</b>

## Note 6 Fortsatt drift

Selskapets årsresultat er negativt for 2020, og styret har vurdert handleplikt etter aksjelovens §3-5. Selskapet har hatt redusert oppdragsmengde grunnet Covid-19, men har hatt en løpende positiv økning gjennom månedene, som har fortsatt etter balansedagen.

Aksjonærene sikrer ellers drift ved behov, og styret er derfor av den forutsetning om at fortsatt drift er tilstede. Årsregnskapet for 2020 er satt opp under denne forutsetningen.



# Årsregnskap 2020 Talented Norge AS

Resultatregnskap  
Balanse  
Noter til regnskapet


Org.nr.: 923 930 299

Doc ID: a12c32b898aef18853bb3e67a4402687aa9b087c



<b>Resultatregnskap</b>			
<b>Talented Norge AS</b>			
<b>Driftsinntekter og driftskostnader</b>	<b>Note</b>	<b>2020</b>	<b>2019</b>
Salgsinntekt		11 573 337	567 017
<b>Sum driftsinntekter</b>		<b>11 573 337</b>	<b>567 017</b>
Varekostnad		8 515 002	503 247
Lønnskostnad	1	3 299 545	537 831
Annen driftskostnad		1 049 121	156 382
<b>Sum driftskostnader</b>		<b>12 863 668</b>	<b>1 197 460</b>
<b>Driftsresultat</b>		<b>-1 290 331</b>	<b>-630 443</b>
<b>Finansinntekter og finanskostnader</b>			
Annen renteinntekt		63	27
Annen rentekostnad		552	0
Annen finanskostnad		153 053	0
<b>Resultat av finansposter</b>		<b>-153 542</b>	<b>27</b>
Ordinært resultat før skattekostnad	3	-1 443 872	-630 416
<b>Ordinært resultat</b>		<b>-1 443 872</b>	<b>-630 416</b>
<b>Årsresultat</b>		<b>-1 443 872</b>	<b>-630 416</b>
<b>Overføringer</b>			
Overført til udekket tap	4	1 443 872	630 416
<b>Sum overføringer</b>		<b>-1 443 872</b>	<b>-630 416</b>
<b>Talented Norge AS</b>		<b>Side 2</b>	



<b>Balanse</b>			
<b>Talented Norge AS</b>			
<b>Eiendeler</b>	<b>Note</b>	<b>2020</b>	<b>2019</b>
Andre langsiktige fordringer		38 500	9 800
<b>Sum anleggsmidler</b>		<b>38 500</b>	<b>9 800</b>
Kundefordringer		2 836 413	178 365
Bankinnskudd, kontanter o.l.	2	1 174 621	1 063 471
<b>Sum omløpsmidler</b>		<b>4 011 034</b>	<b>1 241 836</b>
<b>Sum eiendeler</b>		<b>4 049 534</b>	<b>1 251 636</b>
<b>Egenkapital og gjeld</b>			
Aksjekapital	4, 5	139 000	89 000
Overkurs		700 004	0
Annen innskutt egenkapital	4	0	750 004
<b>Sum innskutt egenkapital</b>		<b>839 004</b>	<b>839 004</b>
Udekket tap	4	-2 074 288	-630 416
<b>Sum opptjent egenkapital</b>		<b>-2 074 288</b>	<b>-630 416</b>
<b>Sum egenkapital</b>		<b>-1 235 284</b>	<b>208 588</b>
Leverandørgjeld		2 754 943	571 347
Skyldig offentlige avgifter		665 495	235 271
Annen kortsiktig gjeld		1 864 381	236 430
<b>Sum kortsiktig gjeld</b>		<b>5 284 818</b>	<b>1 043 048</b>
<b>Sum gjeld</b>		<b>5 284 818</b>	<b>1 043 048</b>
<b>Sum egenkapital og gjeld</b>		<b>4 049 534</b>	<b>1 251 636</b>
Oslo, 20.05.2021			
Styret i Talented Norge AS			
			
<hr/> Harri Sieppi styreleder	<hr/> Svein Ingar Sørensen styremedlem/daglig leder	<hr/> Teemu Tiilikainen styremedlem	
<hr/> Rune Yndestad Møller styremedlem	<hr/> Erlend Rosseland Stokke styremedlem		
<b>Talented Norge AS</b>		<b>Side 3</b>	



## Regnskapsprinsipper

Årsregnskapet er satt opp i samsvar med regnskapsloven og NRS 8 - God regnskapsskikk for små foretak.

## Driftsinntekter

Inntektsføring ved salg av varer skjer på leveringstidspunktet. Tjenester inntektsføres etter hvert som de leveres.

## Skatt

Skattekostnaden i resultatregnskapet omfatter både periodens betalbare skatt og endring i utsatt skatt. Utsatt skatt er beregnet med 22 % på grunnlag av de midlertidige forskjeller som eksisterer mellom regnskapsmessige og skattemessige verdier, samt ligningsmessig underskudd til fremføring ved utgangen av regnskapsåret. Skatteøkende og skattereduserende midlertidige forskjeller som reverserer eller kan reverseres i samme periode er utlignet og nettoført.

## Klassifisering og vurdering av omløpsmidler

Omløpsmidler og kortsiktig gjeld omfatter normalt poster som forfaller til betaling innen ett år etter balansedagen, samt poster som knytter seg til varekretsløpet. Omløpsmidler vurderes til laveste verdi av anskaffelseskost og virkelig verdi.

## Fordringer

Kundefordringer og andre fordringer oppføres til pålydende etter fradrag for avsetning til forventet tap. Avsetning til tap gjøres på grunnlag av en individuell vurdering av de enkelte fordringene.

## Note 1 Lønnskostnader og ytelser, godtgjørelser til daglig leder, styret og revisor

<b>Lønnskostnader</b>	<b>2020</b>	<b>2019</b>
Lønninger	2 864 239	489 350
Arbeidsgiveravgift	353 333	47 376
Andre ytelser	81 972	1 105
<b>Sum</b>	<b>3 299 545</b>	<b>537 831</b>

Selskapet har i 2020 sysselsatt 5 årsverk.

## Pensjonsforpliktelser

Selskapet er pliktig til å ha tjenstepensjonsordning etter lov om obligatorisk tjenstepensjon. Selskapets etablerer pensjonsordning som tilfredsstiller kravene i denne lov i 2021 med tilbakevirkende kraft for 2020 så langt det lar seg gjøre.

<b>Ytelser til ledende personer</b>	<b>Daglig leder</b>	<b>Styret</b>
Lønn	450 000	0
Annen godtgjørelse	4 392	0
<b>Sum</b>	<b>454 392</b>	<b>0</b>

## Revisor

Selskapet har etter aksjelovens § 7-6 valgt at regnskapet ikke skal revideres.



## Note 2 Bankinnskudd

Innestående midler på skattetrekkskonto (bundne midler) er på kr. 177 129.

## Note 3 Skatt

<b>Årets skattekostnad</b>	<b>2020</b>	<b>2019</b>
Resultatført skatt på ordinært resultat:		
Betalbar skatt	0	0
Endring i utsatt skattefordel	0	0
<b>Skattekostnad ordinært resultat</b>	<b>0</b>	<b>0</b>
Skattepliktig inntekt:		
Ordinært resultat før skatt	-1 443 872	-630 416
Permanente forskjeller	13 053	4 991
Endring i midlertidige forskjeller	17 333	0
<b>Skattepliktig inntekt</b>	<b>-1 413 486</b>	<b>-625 425</b>
Betalbar skatt i balansen:		
Betalbar skatt på årets resultat	0	0
<b>Sum betalbar skatt i balansen</b>	<b>0</b>	<b>0</b>

Skatteeffekten av midlertidige forskjeller og underskudd til fremføring som har gitt opphav til utsatt skatt og utsatte skattefordeler, spesifisert på typer av midlertidige forskjeller

	<b>2020</b>	<b>2019</b>	<b>Endring</b>
Fordringer	-17 333	0	17 333
<b>Sum</b>	<b>-17 333</b>	<b>0</b>	<b>17 333</b>
Akkumulert fremførbart underskudd	-2 038 911	-625 425	1 413 486
Inngår ikke i beregningen av utsatt skatt	2 056 244	625 425	-1 430 819
<b>Utsatt skattefordel (22 %)</b>	<b>0</b>	<b>0</b>	<b>0</b>

I henhold til God regnskapsskikk for små foretak balanseføres ikke utsatt skattefordel.

## Note 4 Egenkapital

	<b>Aksjekapital</b>	<b>Annen innskutt egenkapital</b>	<b>Annen egenkapital</b>	<b>Sum egenkapital</b>
<b>Pr 01.01.2020</b>	<b>89 000</b>	<b>750 004</b>	<b>-630 416</b>	<b>208 588</b>
Kapitalforhøyelse	50 000	-50 000	0	0
Årets resultat	0	0	-1 443 872	-1 443 872
<b>Pr 31.12.2020</b>	<b>139 000</b>	<b>700 004</b>	<b>-2 074 288</b>	<b>-1 235 284</b>

Aksjonærer har i 2019 innskutt kontanter i forbindelse med kapitalforhøyelse, som først er registrert i Brønnøysundregistrene i 2020.



## Note 5 Aksjonærer

Aksjekapitalen i Talented Norge AS pr. 31.12 består av:

	<b>Antall</b>	<b>Pålydende</b>	<b>Bokført</b>
Ordinære aksjer	139 000	1,0	139 000
<b>Sum</b>	<b>139 000</b>		<b>139 000</b>

## Eierstruktur

De største aksjonærene i % pr. 31.12 var:

	<b>Ordinære</b>	<b>Eierandel</b>
Talented Solutions Oy	101 333	72,9
Svingo AS	23 667	17,0
Erlend Stokke AS	12 333	8,9
Femalfa AS	1 667	1,2
<b>Totalt antall aksjer</b>	<b>139 000</b>	<b>100,0</b>

## Note 6 Fortsatt drift

Selskapets årsresultat er negativt for 2020, og styret har vurdert handleplikt etter aksjelovens §3-5. Selskapet har hatt redusert oppdragsmengde grunnet Covid-19, men har hatt en løpende positiv økning gjennom månedene, som har fortsatt etter balansedagen.







Aksjonærene sikrer ellers drift ved behov, og styret er derfor av den forutsetning om at fortsatt drift er tilstede. Årsregnskapet for 2020 er satt opp under denne forutsetningen.



## Tilsynslogg

TITTEL	Annual report 2020 haster_ må signeres asap
FILNAVN	2020 Annual repor...ge AS (1) (1).pdf
DOKUMENT-ID	a12c32b898aef18853bb3e67a4402687aa9b087c
DATOFORMAT I TILSYNSLOGG	MM / DD / YYYY
STATUS	● Sendt for å skrives under

### Dokumenthistorikk

 SENDT	<b>05 / 31 / 2021</b> 07:19:11 UTC	Sendt for underskriving til Rune Yndestad Møller (rune@feed.no), Svein Sørensen (svein@talented.no) and erlend stokke (erlend@talented.no) fra erlend@talented.no IP: 84.213.205.49
 VIST	<b>05 / 31 / 2021</b> 07:19:41 UTC	Vist av erlend stokke (erlend@talented.no) IP: 84.213.205.49
 VIST	<b>05 / 31 / 2021</b> 07:19:52 UTC	Vist av Svein Sørensen (svein@talented.no) IP: 188.95.241.148
 UNDERSKREVET	<b>05 / 31 / 2021</b> 07:19:56 UTC	Skrevet under av erlend stokke (erlend@talented.no) IP: 84.213.205.49
 UNDERSKREVET	<b>05 / 31 / 2021</b> 07:20:16 UTC	Skrevet under av Svein Sørensen (svein@talented.no) IP: 188.95.241.148
 IKKE FERDIG	<b>05 / 31 / 2021</b> 07:20:16 UTC	Dette dokumentet er ikke fullstendig fullført av alle underskrivere.



# Årsregnskap 2020 Talented Norge AS


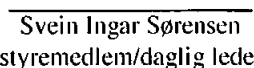



Resultatregnskap  
Balanse  
Noter til regnskapet

Org.nr.: 923 930 299



<b>Resultatregnskap</b>			
<b>Talented Norge AS</b>			
<b>Driftsinntekter og driftskostnader</b>	<b>Note</b>	<b>2020</b>	<b>2019</b>
Salgsinntekt		11 573 337	567 017
<b>Sum driftsinntekter</b>		<b>11 573 337</b>	<b>567 017</b>
Varekostnad		8 515 002	503 247
Lønnskostnad	1	3 299 545	537 831
Annen driftskostnad		1 049 121	156 382
<b>Sum driftskostnader</b>		<b>12 863 668</b>	<b>1 197 460</b>
<b>Driftsresultat</b>		<b>-1 290 331</b>	<b>-630 443</b>
<b>Finansinntekter og finanskostnader</b>			
Annen renteinntekt		63	27
Annen rentekostnad		552	0
Annen finanskostnad		153 053	0
<b>Resultat av finansposter</b>		<b>-153 542</b>	<b>27</b>
Ordinært resultat før skattekostnad	3	-1 443 872	-630 416
<b>Ordinært resultat</b>		<b>-1 443 872</b>	<b>-630 416</b>
<b>Årsresultat</b>		<b>-1 443 872</b>	<b>-630 416</b>
<b>Overføringer</b>			
Overført til udekket tap	4	1 443 872	630 416
<b>Sum overføringer</b>		<b>-1 443 872</b>	<b>-630 416</b>
<b>Talented Norge AS</b>		<b>Side 2</b>	



<b>Balanse</b>			
<b>Talented Norge AS</b>			
<b>Eiendeler</b>	<b>Note</b>	<b>2020</b>	<b>2019</b>
Andre langsiktige fordringer		38 500	9 800
<b>Sum anleggsmidler</b>		<b>38 500</b>	<b>9 800</b>
Kundefordringer		2 836 413	178 365
Bankinnskudd, kontanter o.l.	2	1 174 621	1 063 471
<b>Sum omløpsmidler</b>		<b>4 011 034</b>	<b>1 241 836</b>
<b>Sum eiendeler</b>		<b>4 049 534</b>	<b>1 251 636</b>
<b>Egenkapital og gjeld</b>			
Aksjekapital	4, 5	139 000	89 000
Overkurs		700 004	0
Annen innskutt egenkapital	4	0	750 004
<b>Sum innskutt egenkapital</b>		<b>839 004</b>	<b>839 004</b>
Udekket tap	4	-2 074 288	-630 416
<b>Sum opptjent egenkapital</b>		<b>-2 074 288</b>	<b>-630 416</b>
<b>Sum egenkapital</b>		<b>-1 235 284</b>	<b>208 588</b>
Leverandørgjeld		2 754 943	571 347
Skyldig offentlige avgifter		665 495	235 271
Annen kortsiktig gjeld		1 864 381	236 430
<b>Sum kortsiktig gjeld</b>		<b>5 284 818</b>	<b>1 043 048</b>
<b>Sum gjeld</b>		<b>5 284 818</b>	<b>1 043 048</b>
<b>Sum egenkapital og gjeld</b>		<b>4 049 534</b>	<b>1 251 636</b>
Oslo, 20.05.2021 Styret i Talented Norge AS			
 Harri Steppi styreleder	 Svein Ingar Sørensen styremedlem/daglig leder	 Teemu Tirkkainen styremedlem	
 Rune Yndestad Møller styremedlem		 Erlend Rosseland Stokke styremedlem	
Talented Norge AS		Side 3	



## Regnskapsprinsipper

Årsregnskapet er satt opp i samsvar med regnskapsloven og NRS 8 - God regnskapsskikk for små foretak.

## Driftsinntekter

Inntektsføring ved salg av varer skjer på leveringstidspunktet. Tjenester inntektsføres etter hvert som de leveres.

## Skatt

Skattekostnaden i resultatregnskapet omfatter både periodens betalbare skatt og endring i utsatt skatt. Utsatt skatt er beregnet med 22 % på grunnlag av de midlertidige forskjeller som eksisterer mellom regnskapsmessige og skattemessige verdier, samt ligningsmessig underskudd til fremføring ved utgangen av regnskapsåret. Skatteøkende og skattereduserende midlertidige forskjeller som reverserer eller kan reverseres i samme periode er utlignet og nettoført.

## Klassifisering og vurdering av omløpsmidler

Omløpsmidler og kortsiktig gjeld omfatter normalt poster som forfaller til betaling innen ett år etter balansedagen, samt poster som knytter seg til varekretsløpet. Omløpsmidler vurderes til laveste verdi av anskaffelseskost og virkelig verdi.

## Fordringer

Kundefordringer og andre fordringer oppføres til pålydende etter fradrag for avsetning til forventet tap. Avsetning til tap gjøres på grunnlag av en individuell vurdering av de enkelte fordringene.

## Note 1 Lønnskostnader og ytelser, godtgjørelser til daglig leder, styret og revisor

<b>Lønnskostnader</b>	<b>2020</b>	<b>2019</b>
Lønninger	2 864 239	489 350
Arbeidsgiveravgift	353 333	47 376
Andre ytelser	81 972	1 105
<b>Sum</b>	<b>3 299 545</b>	<b>537 831</b>

Selskapet har i 2020 sysselsatt 5 årsverk.

## Pensjonsforpliktelser

Selskapet er pliktig til å ha tjenstepensjonsordning etter lov om obligatorisk tjenstepensjon. Selskapets etablerer pensjonsordning som tilfredsstiller kravene i denne lov i 2021 med tilbakevirkende kraft for 2020 så langt det lar seg gjøre.

<b>Ytelser til ledende personer</b>	<b>Daglig leder</b>	<b>Styret</b>
Lønn	450 000	0
Annen godtgjørelse	4 392	0
<b>Sum</b>	<b>454 392</b>	<b>0</b>

## Revisor

Selskapet har etter aksjelovens § 7-6 valgt at regnskapet ikke skal revideres.



## Note 2 Bankinnskudd

Innestående midler på skattetrekkkonto (bundne midler) er på kr. 177 129.

## Note 3 Skatt

<b>Årets skattekostnad</b>	<b>2020</b>	<b>2019</b>
Resultatført skatt på ordinært resultat:		
Betalbar skatt	0	0
Endring i utsatt skattefordel	0	0
<b>Skattekostnad ordinært resultat</b>	<b>0</b>	<b>0</b>
Skattepliktig inntekt:		
Ordinært resultat før skatt	-1 443 872	-630 416
Permanente forskjeller	13 053	4 991
Endring i midlertidige forskjeller	17 333	0
<b>Skattepliktig inntekt</b>	<b>-1 413 486</b>	<b>-625 425</b>
Betalbar skatt i balansen:		
Betalbar skatt på årets resultat	0	0
<b>Sum betalbar skatt i balansen</b>	<b>0</b>	<b>0</b>

Skatteeffekten av midlertidige forskjeller og underskudd til fremføring som har gitt opphav til utsatt skatt og utsatte skattefordeler, spesifisert på typer av midlertidige forskjeller

	<b>2020</b>	<b>2019</b>	<b>Endring</b>
Fordringer	-17 333	0	17 333
<b>Sum</b>	<b>-17 333</b>	<b>0</b>	<b>17 333</b>
Akkumulert fremførbart underskudd	-2 038 911	-625 425	1 413 486
Inngår ikke i beregningen av utsatt skatt	2 056 244	625 425	-1 430 819
<b>Utsatt skattefordel (22 %)</b>	<b>0</b>	<b>0</b>	<b>0</b>

I henhold til God regnskapsskikk for små foretak balanseføres ikke utsatt skattefordel.

## Note 4 Egenkapital

	<b>Aksjekapital</b>	<b>Annen innskutt egenkapital</b>	<b>Annen egenkapital</b>	<b>Sum egenkapital</b>
<b>Pr 01.01.2020</b>	<b>89 000</b>	<b>750 004</b>	<b>-630 416</b>	<b>208 588</b>
Kapitalforhøyelse	50 000	-50 000	0	0
Årets resultat	0	0	-1 443 872	-1 443 872
<b>Pr 31.12.2020</b>	<b>139 000</b>	<b>700 004</b>	<b>-2 074 288</b>	<b>-1 235 284</b>

Aksjonærer har i 2019 innskutt kontanter i forbindelse med kapitalforhøyelse, som først er registrert i Brønnøysundregistrene i 2020.



## Note 5 Aksjonærer

Aksjekapitalen i Talented Norge AS pr. 31.12 består av:

	<b>Antall</b>	<b>Pålydende</b>	<b>Bokført</b>
Ordinære aksjer	139 000	1,0	139 000
<b>Sum</b>	<b>139 000</b>		<b>139 000</b>

## Eierstruktur

De største aksjonærene i % pr. 31.12 var:

	<b>Ordinære</b>	<b>Eierandel</b>
Talented Solutions Oy	101 333	72,9
Svingo AS	23 667	17,0
Erlend Stokke AS	12 333	8,9
Femalfa AS	1 667	1,2
<b>Totalt antall aksjer</b>	<b>139 000</b>	<b>100,0</b>

## Note 6 Fortsatt drift

Selskapets årsresultat er negativt for 2020, og styret har vurdert handleplikt etter aksjelovens §3-5. Selskapet har hatt redusert oppdragsmengde grunnet Covid-19, men har hatt en løpende positiv økning gjennom månedene, som har fortsatt etter balansedagen.

Aksjonærene sikrer ellers drift ved behov, og styret er derfor av den forutsetning om at fortsatt drift er tilstede. Årsregnskapet for 2020 er satt opp under denne forutsetningen.