



## ÅRSREGNSKAPET FOR REGNSKAPSÅRET 2024 - GENERELL INFORMASJON

### Enheten

Organisasjonsnummer: 998 906 717  
Organisasjonsform: Aksjeselskap  
Foretaksnavn: PBJ HOLDING AS  
Forretningsadresse: c/o Per B. Johansen  
Telemarksgata 6  
3724 SKIEN

### Regnskapsår

Årsregnskapets periode: 01.01.2024 - 31.12.2024

### Konsern

Morselskap i konsern: Nei

### Regnskapsregler

Regler for små foretak benyttet: Ja  
Benyttet ved utarbeidelsen av årsregnskapet til selskapet: Regnskapslovens alminnelige regler

### Årsregnskapet fastsatt av kompetent organ

Bekreftet av representant for selskapet: Per Boseth Johansen  
Dato for fastsettelse av årsregnskapet: 28.05.2025

### Grunnlag for avgivelse

År 2024: Årsregnskapet er elektronisk innlevert  
År 2023: Tall er hentet fra elektronisk innlevert årsregnskap fra 2024

*Det er ikke krav til at årsregnskapet m.v. som sendes til Regnskapsregisteret er undertegnet. Kontrollen på at dette er utført ligger hos revisor/enhetens øverste organ. Sikkerheten ivaretas ved at innsender har rolle/rettighet for innsending av årsregnskapet via Altinn, og ved at det bekreftes at årsregnskapet er fastsatt av kompetent organ.*

Brønnøysundregistrene, 09.07.2025



### Resultatregnskap

| Beløp i: NOK  | Note | 2024            | 2023            |
|---|------|-----------------|-----------------|
| <b>RESULTATREGNSKAP</b>   |      |                 |                 |
| <b>Inntekter</b>  |      |                 |                 |
| Sum inntekter   |      | 0               | 0               |
| <b>Kostnader</b>  |      |                 |                 |
| Annen driftskostnad   |      | 222 386         | 133 523         |
| Sum kostnader   |      | 222 386         | 133 523         |
| <b>Driftsresultat</b>   |      | <b>-222 386</b> | <b>-133 523</b> |
| <b>Finansinntekter og finanskostnader</b>                             |      |                 |                 |
| Annen renteinntekt  |      | 21 342          | 18 383          |
| Annen finansinntekt   |      | 474 341         | 660 645         |
| Sum finansinntekter   |      | 495 683         | 679 028         |
| Verdireduksjon av finansielle instrumenter vurdert til virkelig verdi |      | -51 055         | 67 999          |
| Annen finanskostnad   |      | 2 415           | 936             |
| Sum finanskostnader   |      | -48 640         | 68 935          |
| <b>Netto finans</b>   |      | <b>544 323</b>  | <b>610 094</b>  |
| <b>Resultat før skattekostnad</b>                                     | 1, 2 | <b>321 937</b>  | <b>476 571</b>  |
| <b>Årsresultat</b>  | 2    | <b>321 937</b>  | <b>476 571</b>  |
| <b>Overføringer og disponeringer</b>                                  |      |                 |                 |
| Ordinært utbytte  | 3    | 250 000         | 250 000         |
| Annen egenkapital   | 3    | 71 937          | 226 571         |
| Sum overføringer og disponeringer                                     |      | 321 937         | 476 571         |



## Balanse

| Beløp i: NOK                               | Note | 2024              | 2023              |
|--|------|-------------------|-------------------|
| <b>BALANSE - EIENDELER</b>                 |      |                   |                   |
| <b>Anleggsmidler</b>                       |      |                   |                   |
| <b>Immaterielle eiendeler</b>              |      |                   |                   |
| Sum immaterielle eiendeler                 |      | 0                 | 0                 |
| <b>Varige driftsmidler</b>                 |      |                   |                   |
| Sum varige driftsmidler                    |      | 0                 | 0                 |
| <b>Finansielle anleggsmidler</b>           |      |                   |                   |
| Investeringer i aksjer og andeler          | 4    | 505 412           | 505 412           |
| Sum finansielle anleggsmidler              |      | 505 412           | 505 412           |
| Sum anleggsmidler                          |      | 505 412           | 505 412           |
| <b>Omløpsmidler</b>                        |      |                   |                   |
| <b>Varer</b>                               |      |                   |                   |
| <b>Fordringer</b>                          |      |                   |                   |
| Sum fordringer                             |      | 0                 | 0                 |
| <b>Investeringer</b>                       |      |                   |                   |
| Andre finansielle instrumenter             | 4    | 9 585 766         | 9 504 244         |
| Sum investeringer                          |      | 9 585 766         | 9 504 244         |
| <b>Bankinnskudd, kontanter og lignende</b> |      |                   |                   |
| Bankinnskudd, kontanter og lignende        |      | 191 037           | 185 504           |
| Sum bankinnskudd, kontanter og lignende    |      | 191 037           | 185 504           |
| Sum omløpsmidler                           |      | 9 776 802         | 9 689 747         |
| <b>SUM EIENDELER</b>                       |      | <b>10 282 214</b> | <b>10 195 159</b> |

## BALANSE - EGENKAPITAL OG GJELD

### Egenkapital



### Balanse

| Beløp i: NOK                      | Note | 2024              | 2023              |
|-----------------------------------|------|-------------------|-------------------|
| <b>Innskutt egenkapital</b>       |      |                   |                   |
| Aksjekapital                      | 3, 5 | 136 549           | 136 549           |
| <b>Sum innskutt egenkapital</b>   |      | <b>136 549</b>    | <b>136 549</b>    |
| <b>Opptjent egenkapital</b>       |      |                   |                   |
| Annen egenkapital                 | 3    | 9 876 752         | 9 804 815         |
| <b>Sum opptjent egenkapital</b>   |      | <b>9 876 752</b>  | <b>9 804 815</b>  |
| <b>Sum egenkapital</b>            |      | <b>10 013 301</b> | <b>9 941 364</b>  |
| <b>Gjeld</b>                      |      |                   |                   |
| <b>Langsiktig gjeld</b>           |      |                   |                   |
| Sum avsetninger for forpliktelser |      | 0                 | 0                 |
| Annen langsiktig gjeld            |      |                   |                   |
| Sum annen langsiktig gjeld        |      | 0                 | 0                 |
| <b>Sum langsiktig gjeld</b>       |      | <b>0</b>          | <b>0</b>          |
| <b>Kortsiktig gjeld</b>           |      |                   |                   |
| Leverandørgjeld                   |      | 8 747             | 2 468             |
| Utbytte                           |      | 250 000           | 250 000           |
| Annen kortsiktig gjeld            |      | 10 167            | 1 328             |
| <b>Sum kortsiktig gjeld</b>       |      | <b>268 914</b>    | <b>253 796</b>    |
| <b>Sum gjeld</b>                  |      | <b>268 914</b>    | <b>253 796</b>    |
| <b>SUM EGENKAPITAL OG GJELD</b>   |      | <b>10 282 215</b> | <b>10 195 160</b> |



## Brønnøysundregistrene

### ÅRSREGNSKAP FOR REGNSKAPSÅRET 2024 - GENERELL INFORMASJON

Journalnummer: 2025 652303

#### Enheten

Organisasjonsnummer: 998 906 717  
Organisasjonsform: Aksjeselskap  
Foretaksnavn: PBJ HOLDING AS  
Forretningsadresse: c/o Per B. Johansen  
Telemarksgata 6  
3724 SKIEN

#### Regnskapsår

Årsregnskapets periode: 01.01.2024 - 31.12.2024

#### Konsern

Morselskap i konsern: Nei

#### Regnskapsregler

Regler for små foretak benyttet: Ja  
Benyttet ved utarbeidelsen av  
årsregnskapet til selskapet: Regnskapslovens alminnelige regler

#### Årsregnskapet fastsatt av kompetent organ

Bekreftet av representant for selskapet: Per Boseth Johansen  
Dato for fastsettelse av årsregnskapet: 28.05.2025

#### Revisjon

Selskapet har besluttet at årsregnskapet  
ikke skal revideres: Ja  
Årsregnskapet er utarbeidet av ekstern  
autorisert regnskapsfører: Ja  
Ekstern autorisert regnskapsfører har i  
løpet av regnskapsåret bistått ved den  
løpende regnskapsføringen eller utført  
andre tjenester for selskapet enn å  
utarbeide årsregnskapet: Ja

#### Grunnlag for avgivelse

År 2024: Årsregnskap er elektronisk innlevert.  
År 2023: Tall er hentet fra elektronisk innlevert årsregnskap fra 2024.

*Det er ikke krav til at årsregnskapet m.v. som sendes til Regnskapsregisteret er undertegnet. Kontrollen på at dette er utført ligger hos revisor/enhetens øverste organ. Sikkerheten ivaretas ved at innsender har rolle/rettighet for innsending av årsregnskapet via Altinn, og ved at det bekreftes at årsregnskapet er fastsatt av kompetent organ.*

Brønnøysundregistrene, 08.07.2025

---

Brønnøysundregistrene  
Postadresse: Postboks 900, 8910 Brønnøysund  
Telefon: 75 00 75 00  
E-post: firmapost@brreg.no Internett: www.brreg.no  
Organisasjonsnummer: 974 760 673



Organisasjonsnr: 998 906 717  
PBJ HOLDING AS

## RESULTATREGNSKAP

| Beløp i: NOK  | Note | 2024     | 2023     |
|---|------|----------|----------|
| <b>RESULTATREGNSKAP</b>   |      |          |          |
| <b>Inntekter</b>  |      |          |          |
| Sum inntekter   |      | 0        | 0        |
| <b>Kostnader</b>  |      |          |          |
| Annen driftskostnad   |      | 222 386  | 133 523  |
| Sum kostnader   |      | 222 386  | 133 523  |
| <b>Driftsresultat</b>   |      | -222 386 | -133 523 |
| <b>Finansinntekter og<br/>finanskostnader</b>                               |      |          |          |
| Annen renteinntekt  |      | 21 342   | 18 383   |
| Annen finansinntekt   |      | 474 341  | 660 645  |
| Sum finansinntekter   |      | 495 683  | 679 028  |
| Verdireduksjon av<br>finansielle instrumenter<br>vurdert til virkelig verdi |      | -51 055  | 67 999   |
| Annen finanskostnad   |      | 2 415    | 936      |
| Sum finanskostnader   |      | -48 640  | 68 935   |
| <b>Netto finans</b>   |      | 544 323  | 610 094  |
| <b>Resultat før skattekostnad</b>   | 1, 2 | 321 937  | 476 571  |
| <b>Årsresultat</b>  | 2    | 321 937  | 476 571  |
| <b>Overføringer og<br/>disponeringer</b>                                    |      |          |          |
| Ordinært utbytte  | 3    | 250 000  | 250 000  |
| Annen egenkapital   | 3    | 71 937   | 226 571  |
| Sum overføringer og<br>disponeringer  |      | 321 937  | 476 571  |



Organisasjonsnr: 998 906 717  
PBJ HOLDING AS

## BALANSE

**Beløp i: NOK** **Note** **2024** **2023**

### BALANSE - EIENDELER

|  |   |                   |                   |
|--|---|-------------------|-------------------|
| <b>Anleggsmidler</b>                       |   |                   |                   |
| Immaterielle eiendeler                     |   |                   |                   |
| Sum immaterielle eiendeler                 |   | 0                 | 0                 |
| <b>Varige driftsmidler</b>                 |   |                   |                   |
| Sum varige driftsmidler                    |   | 0                 | 0                 |
| <b>Finansielle anleggsmidler</b>           |   |                   |                   |
| Investeringer i aksjer og andeler          | 4 | 505 412           | 505 412           |
| Sum finansielle anleggsmidler              |   | 505 412           | 505 412           |
| Sum anleggsmidler                          |   | 505 412           | 505 412           |
| <b>Omløpsmidler</b>                        |   |                   |                   |
| Varer                                      |   |                   |                   |
| <b>Fordringer</b>                          |   |                   |                   |
| Sum fordringer                             |   | 0                 | 0                 |
| <b>Investeringer</b>                       |   |                   |                   |
| Andre finansielle instrumenter             | 4 | 9 585 766         | 9 504 244         |
| Sum investeringer                          |   | 9 585 766         | 9 504 244         |
| <b>Bankinnskudd, kontanter og lignende</b> |   |                   |                   |
| Bankinnskudd, kontanter og lignende        |   | 191 037           | 185 504           |
| Sum bankinnskudd, kontanter og lignende    |   | 191 037           | 185 504           |
| Sum omløpsmidler                           |   | 9 776 802         | 9 689 747         |
| <b>SUM EIENDELER</b>                       |   | <b>10 282 214</b> | <b>10 195 159</b> |

### BALANSE - EGENKAPITAL OG GJELD

|                             |      |           |           |
|-----------------------------|------|-----------|-----------|
| <b>Egenkapital</b>          |      |           |           |
| Innskutt egenkapital        |      |           |           |
| Aksjekapital                | 3, 5 | 136 549   | 136 549   |
| Sum innskutt egenkapital    |      | 136 549   | 136 549   |
| <b>Opptjent egenkapital</b> |      |           |           |
| Annen egenkapital           | 3    | 9 876 752 | 9 804 815 |



|                                   |            |            |
|-----------------------------------|------------|------------|
| Sum opptjent egenkapital          | 9 876 752  | 9 804 815  |
| Sum egenkapital                   | 10 013 301 | 9 941 364  |
| Gjeld                             |            |            |
| Langsiktig gjeld                  |            |            |
| Sum avsetninger for forpliktelser | 0          | 0          |
| Annen langsiktig gjeld            |            |            |
| Sum annen langsiktig gjeld        | 0          | 0          |
| Sum langsiktig gjeld              | 0          | 0          |
| Kortsiktig gjeld                  |            |            |
| Leverandørgjeld                   | 8 747      | 2 468      |
| Utbytte                           | 250 000    | 250 000    |
| Annen kortsiktig gjeld            | 10 167     | 1 328      |
| Sum kortsiktig gjeld              | 268 914    | 253 796    |
| Sum gjeld                         | 268 914    | 253 796    |
| SUM EGENKAPITAL OG GJELD          | 10 282 215 | 10 195 160 |



Organisasjonsnr: 998 906 717  
PBJ HOLDING AS

NOTEOPPLYSNINGER - SELSKAP - alle poster oppgitt i hele tall

## Note

### Regnskapsprinsipper

Årsregnskapet er satt opp i samsvar med regnskapsloven og god regnskapsskikk for små foretak. Klassifisering og vurdering av balanseposter Anleggsmidler er eiendeler bestemt til varig eie eller bruk. Eiendeler som er knyttet til varekretsløpet er klassifisert som omløpsmidler. Tilsvarende klassifiseres gjeld som kortsiktig hvis gjelden forfaller til betaling innen ett år. Omløpsmidler vurderes til laveste av anskaffelseskost og virkelig verdi. Kortsiktig gjeld balanseføres til nominelt beløp på etableringstidspunktet. Anleggsmidler vurderes til anskaffelseskost. Varige anleggsmidler avskrives etter en fornuftig avskrivningsplan. Anleggsmidlene nedskrives til virkelig verdi ved verdifall som ikke forventes å være forbigående. Langsiktig gjeld med unntak av andre avsetninger balanseføres til nominelt beløp på etableringstidspunktet. Forøvrig er følgende regnskapsprinsipper anvendt: FIFO-metoden for tilordning av anskaffelseskost for ombyttbare finansielle eiendeler, laveste verdis prinsipp for markedsbaserte finansielle omløpsmidler. Leieavtaler er ikke balanseført. Selskapet har ikke endret regnskapsprinsipp fra 2023 til 2024.

## Note

Antall årsverk i regnskapsåret  
0.00

| <u>Sum</u>                      | <u>Beløp</u>                                   |
|---------------------------------|--|
| <u>Balanseført verdi 31.12.</u> | <u>Varige driftsmidler Immaterielle eiend.</u> |

## Konsernregnskap

Morselskapet sitt navn

Forretningskontor for morselskapet

Begrunnelse for at datterselskap er utelatt fra konsolideringen

| <u>Samlet beløp - tilknyttet selskap</u> | <u>Årets</u> | <u>Fjorårets</u> |
|--|--------------|------------------|
|--|--------------|------------------|





Årsregnskap for  
**PBJ HOLDING AS**  
998906717  
Regnskapsår  
01.01.2024 - 31.12.2024



PBJ HOLDING AS  
998 906 717

## Resultatregnskap

|   | Note | 2024            | 2023            |
|---|------|-----------------|-----------------|
| <b>Driftskostnader</b>  |      |                 |                 |
| Annen driftskostnad   |      | -222 386        | -133 523        |
| <b>Sum driftskostnader</b>  |      | <b>-222 386</b> | <b>-133 523</b> |
| <b>Driftsresultat</b>   |      | <b>-222 386</b> | <b>-133 523</b> |
| <b>Finansinntekter</b>  |      |                 |                 |
| Annen renteinntekt  |      | 21 342          | 18 383          |
| Annen finansinntekt   |      | 474 341         | 660 645         |
| <b>Sum finansinntekter</b>  |      | <b>495 683</b>  | <b>679 028</b>  |
| <b>Finanskostnader</b>  |      |                 |                 |
| Verdireduksjon av finansielle instrumenter vurdert til virkelig verdi |      | 51 055          | -67 999         |
| Annen finanskostnad   |      | -2 415          | -936            |
| <b>Sum finanskostnader</b>  |      | <b>48 640</b>   | <b>-68 935</b>  |
| <b>Netto finans</b>   |      | <b>544 323</b>  | <b>610 094</b>  |
| <b>Årsresultat</b>  | 2    | <b>321 937</b>  | <b>476 571</b>  |
| <b>Overføringer</b>   |      |                 |                 |
| Ordinært utbytte  | 3    | 250 000         | 250 000         |
| Annen egenkapital   | 3    | 71 937          | 226 571         |
| <b>Sum overføringer</b>   |      | <b>321 937</b>  | <b>476 571</b>  |



PBJ HOLDING AS  
998 906 717

## Balanse

|  | Note | 31.12.2024        | 31.12.2023        |
|--|------|-------------------|-------------------|
| <b>EIENDELER</b>                               |      |                   |                   |
| <b>Anleggsmidler</b>                           |      |                   |                   |
| <b>Finansielle anleggsmidler</b>               |      |                   |                   |
| Investeringer i aksjer og andeler              | 4    | 505 412           | 505 412           |
| <b>Sum finansielle anleggsmidler</b>           |      | <b>505 412</b>    | <b>505 412</b>    |
| <b>Sum anleggsmidler</b>                       |      | <b>505 412</b>    | <b>505 412</b>    |
| <b>Omløpsmidler</b>                            |      |                   |                   |
| <b>Investeringer</b>                           |      |                   |                   |
| Andre finansielle instrumenter                 | 4    | 9 585 766         | 9 504 244         |
| <b>Sum investeringer</b>                       |      | <b>9 585 766</b>  | <b>9 504 244</b>  |
| <b>Bankinnskudd, kontanter og lignende</b>     |      |                   |                   |
| Bankinnskudd, kontanter og lignende            |      | 191 037           | 185 504           |
| <b>Sum bankinnskudd, kontanter og lignende</b> |      | <b>191 037</b>    | <b>185 504</b>    |
| <b>Sum omløpsmidler</b>                        |      | <b>9 776 802</b>  | <b>9 689 747</b>  |
| <b>SUM EIENDELER</b>                           |      | <b>10 282 215</b> | <b>10 195 160</b> |



PBJ HOLDING AS  
998 906 717

## Balanse

|                                 | Note | 31.12.2024        | 31.12.2023        |
|---------------------------------|------|-------------------|-------------------|
| <b>EGENKAPITAL OG GJELD</b>     |      |                   |                   |
| <b>Egenkapital</b>              |      |                   |                   |
| <b>Innskutt egenkapital</b>     |      |                   |                   |
| Aksjekapital                    | 3, 5 | 136 549           | 136 549           |
| <b>Sum innskutt egenkapital</b> |      | <b>136 549</b>    | <b>136 549</b>    |
| <b>Opptjent egenkapital</b>     |      |                   |                   |
| Annen egenkapital               | 3    | 9 876 752         | 9 804 815         |
| <b>Sum opptjent egenkapital</b> |      | <b>9 876 752</b>  | <b>9 804 815</b>  |
| <b>Sum egenkapital</b>          |      | <b>10 013 301</b> | <b>9 941 364</b>  |
| <b>Gjeld</b>                    |      |                   |                   |
| <b>Kortsiktig gjeld</b>         |      |                   |                   |
| Leverandørgjeld                 |      | 8 747             | 2 468             |
| Utbytte                         |      | 250 000           | 250 000           |
| Annen kortsiktig gjeld          |      | 10 167            | 1 328             |
| <b>Sum kortsiktig gjeld</b>     |      | <b>268 914</b>    | <b>253 796</b>    |
| <b>Sum gjeld</b>                |      | <b>268 914</b>    | <b>253 796</b>    |
| <b>SUM EGENKAPITAL OG GJELD</b> |      | <b>10 282 215</b> | <b>10 195 160</b> |

SKIEN, 28.05.2025

Per Boseth Johansen  
styrets leder



PBJ HOLDING AS  
998 906 717

## Noter

### Regnskapsprinsipper

Årsregnskapet er satt opp i samsvar med regnskapsloven og god regnskapsskikk for små foretak.

#### **Klassifisering og vurdering av balanseposter**

Anleggsmidler er eiendeler bestemt til varig eie eller bruk. Eiendeler som er knyttet til varekretsløpet er klassifisert som omløpsmidler. Tilsvarende klassifiseres gjeld som kortsiktig hvis gjelden forfaller til betaling innen ett år.

Omløpsmidler vurderes til laveste av anskaffelseskost og virkelig verdi. Kortsiktig gjeld balanseføres til nominelt beløp på etableringstidspunktet. Anleggsmidler vurderes til anskaffelseskost. Varige anleggsmidler avskrives etter en fornuftig avskrivningsplan. Anleggsmidlene nedskrives til virkelig verdi ved verdifall som ikke forventes å være forbigående. Langsiktig gjeld med unntak av andre avsetninger balanseføres til nominelt beløp på etableringstidspunktet.

#### **Forøvrig er følgende regnskapsprinsipper anvendt:**

FIFO-metoden for tilordning av anskaffelseskost for ombyttbare finansielle eiendeler, laveste verdis prinsipp for markedsbaserte finansielle omløpsmidler. Leieavtaler er ikke balanseført.

Selskapet har ikke endret regnskapsprinsipp fra 2023 til 2024.



**PBJ HOLDING AS**  
998 906 717

**Antall årsverk**

Selskapet har ikke hatt ansatte i løpet av regnskapsåret.

**Ytelser til ledende personer**

Det er ikke gitt lønn, annen godtgjørelse mv. til ledende personer.



PBJ HOLDING AS  
998 906 717

## Note 1 - Spesifisering av skatt

| Skattepliktig inntekt                  | 2024           | 2023     |
|--|----------------|----------|
| Resultat før skatt                     | 321 937        | 476 571  |
| Permanente forskjeller                 | -367 304       | -474 540 |
| - Anvendelse av fremførbart underskudd | 0              | -2 030   |
| <b>Skattepliktig inntekt</b>           | <b>-45 367</b> | <b>0</b> |

## Note 2 - Midlertidige forskjeller - utsatt skatt/skattefordel

Utsatt skatt/utsatt skattefordel i balansen avsettes på grunnlag av forskjeller mellom regnskapsmessige og skattemessige verdier i henhold til norsk regnskapsstandard for skatt.

Midlertidige skatteøkende og skattereduserende forskjeller som kan utlignes er nettoført.

| Midlertidige forskjeller knyttet til:   | 01.01.2024      | 31.12.2024      | Endring       |
|---|-----------------|-----------------|---------------|
| Fremførbart underskudd  | -590 825        | -636 192        | 45 367        |
| <b>Netto forskjeller</b>  | <b>-590 825</b> | <b>-636 192</b> | <b>45 367</b> |
| Skattereduserende forskjeller som ikke kan utlignes                                     | 590 825         | 636 192         | -45 367       |
| <b>Sum midlertidige forskjeller som inngår i grunnlag for utsatt skatt/skattefordel</b> | <b>0</b>        | <b>0</b>        | <b>0</b>      |
| <b>Utsatt skatt 31.12.2024 basert på 22 %</b>   | <b>0</b>        | <b>0</b>        | <b>0</b>      |

## Note 3 - Egenkapital

|                               | Aksjekapital   | Opptjent egenkapital | Sum               |
|-------------------------------|----------------|----------------------|-------------------|
| Egenkapital 31.12.2023        | 136 549        | 9 804 815            | 9 941 364         |
| Årsresultat                   | 0              | 321 937              | 321 937           |
| Avsatt utbytte                | 0              | -250 000             | -250 000          |
| <b>Egenkapital 31.12.2024</b> | <b>136 549</b> | <b>9 876 752</b>     | <b>10 013 301</b> |

## Note 4 - Aksjer og verdipapirer

Formuesverdi på selskapets portefølje i langsiktige aksjer og kortsiktige fondsinvesteringer er totalt

NOK 22 2569769 pr 31.12.2024.


Selskapet har i løpet av året realisert og investert i ulike verdipapirfond. Netto gevinst utgjør NOK 463 104.

## Note 5 - Aksjekapital

| Aksjeklasse | Antall aksjer | Aksjenes pålydende | Bokført verdi |
|-------------|---------------|--------------------|---------------|
| Ordinære    | 1 000         | 136,549015         | 136 549       |


| Aksjonærer          | Antall aksjer | Eierandel % | Aksjeklasse |
|---------------------|---------------|-------------|-------------|
| PER BOSETH JOHANSEN | 1 000         | 100,00      | Ordinære    |



Årsregnskap for  
**PBJ HOLDING AS**  
998906717  
Regnskapsår  
01.01.2024 - 31.12.2024



PBJ HOLDING AS  
998 906 717




## Resultatregnskap

|   | Note | 2024            | 2023            |
|---|------|-----------------|-----------------|
| <b>Driftskostnader</b>  |      |                 |                 |
| Annen driftskostnad   |      | -222 386        | -133 523        |
| <b>Sum driftskostnader</b>  |      | <b>-222 386</b> | <b>-133 523</b> |
| <b>Driftsresultat</b>   |      | <b>-222 386</b> | <b>-133 523</b> |
| <b>Finansinntekter</b>  |      |                 |                 |
| Annen renteinntekt  |      | 21 342          | 18 383          |
| Annen finansinntekt   |      | 474 341         | 660 645         |
| <b>Sum finansinntekter</b>  |      | <b>495 683</b>  | <b>679 028</b>  |
| <b>Finanskostnader</b>  |      |                 |                 |
| Verdireduksjon av finansielle instrumenter vurdert til virkelig verdi |      | 51 055          | -67 999         |
| Annen finanskostnad   |      | -2 415          | -936            |
| <b>Sum finanskostnader</b>  |      | <b>48 640</b>   | <b>-68 935</b>  |
| <b>Netto finans</b>   |      | <b>544 323</b>  | <b>610 094</b>  |
| <b>Årsresultat</b>  | 2    | <b>321 937</b>  | <b>476 571</b>  |
| <b>Overføringer</b>   |      |                 |                 |
| Ordinært utbytte  | 3    | 250 000         | 250 000         |
| Annen egenkapital   | 3    | 71 937          | 226 571         |
| <b>Sum overføringer</b>   |      | <b>321 937</b>  | <b>476 571</b>  |



PBJ HOLDING AS  
998 906 717

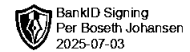


## Balanse

|  | Note | 31.12.2024        | 31.12.2023        |
|--|------|-------------------|-------------------|
| <b>EIENDELER</b>                               |      |                   |                   |
| <b>Anleggsmidler</b>                           |      |                   |                   |
| <b>Finansielle anleggsmidler</b>               |      |                   |                   |
| Investeringer i aksjer og andeler              | 4    | 505 412           | 505 412           |
| <b>Sum finansielle anleggsmidler</b>           |      | <b>505 412</b>    | <b>505 412</b>    |
| <b>Sum anleggsmidler</b>                       |      | <b>505 412</b>    | <b>505 412</b>    |
| <b>Omløpsmidler</b>                            |      |                   |                   |
| <b>Investeringer</b>                           |      |                   |                   |
| Andre finansielle instrumenter                 | 4    | 9 585 766         | 9 504 244         |
| <b>Sum investeringer</b>                       |      | <b>9 585 766</b>  | <b>9 504 244</b>  |
| <b>Bankinnskudd, kontanter og lignende</b>     |      |                   |                   |
| Bankinnskudd, kontanter og lignende            |      | 191 037           | 185 504           |
| <b>Sum bankinnskudd, kontanter og lignende</b> |      | <b>191 037</b>    | <b>185 504</b>    |
| <b>Sum omløpsmidler</b>                        |      | <b>9 776 802</b>  | <b>9 689 747</b>  |
| <b>SUM EIENDELER</b>                           |      | <b>10 282 215</b> | <b>10 195 160</b> |



PBJ HOLDING AS  
998 906 717



## Balanse

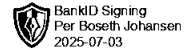
|                                 | Note | 31.12.2024        | 31.12.2023        |
|---------------------------------|------|-------------------|-------------------|
| <b>EGENKAPITAL OG GJELD</b>     |      |                   |                   |
| <b>Egenkapital</b>              |      |                   |                   |
| <b>Innskutt egenkapital</b>     |      |                   |                   |
| Aksjekapital                    | 3, 5 | 136 549           | 136 549           |
| <b>Sum innskutt egenkapital</b> |      | <b>136 549</b>    | <b>136 549</b>    |
| <b>Opptjent egenkapital</b>     |      |                   |                   |
| Annen egenkapital               | 3    | 9 876 752         | 9 804 815         |
| <b>Sum opptjent egenkapital</b> |      | <b>9 876 752</b>  | <b>9 804 815</b>  |
| <b>Sum egenkapital</b>          |      | <b>10 013 301</b> | <b>9 941 364</b>  |
| <b>Gjeld</b>                    |      |                   |                   |
| <b>Kortsiktig gjeld</b>         |      |                   |                   |
| Leverandørgjeld                 |      | 8 747             | 2 468             |
| Utbytte                         |      | 250 000           | 250 000           |
| Annen kortsiktig gjeld          |      | 10 167            | 1 328             |
| <b>Sum kortsiktig gjeld</b>     |      | <b>268 914</b>    | <b>253 796</b>    |
| <b>Sum gjeld</b>                |      | <b>268 914</b>    | <b>253 796</b>    |
| <b>SUM EGENKAPITAL OG GJELD</b> |      | <b>10 282 215</b> | <b>10 195 160</b> |

SKIEN, 28.05.2025

Per Boseth Johansen  
styrets leder



PBJ HOLDING AS  
998 906 717



## Noter

### Regnskapsprinsipper

Årsregnskapet er satt opp i samsvar med regnskapsloven og god regnskapsskikk for små foretak.

#### **Klassifisering og vurdering av balanseposter**

Anleggsmidler er eiendeler bestemt til varig eie eller bruk. Eiendeler som er knyttet til varekretsløpet er klassifisert som omløpsmidler. Tilsvarende klassifiseres gjeld som kortsiktig hvis gjelden forfaller til betaling innen ett år.

Omløpsmidler vurderes til laveste av anskaffelseskost og virkelig verdi. Kortsiktig gjeld balanseføres til nominelt beløp på etableringstidspunktet. Anleggsmidler vurderes til anskaffelseskost. Varige anleggsmidler avskrives etter en fornuftig avskrivningsplan. Anleggsmidlene nedskrives til virkelig verdi ved verdifall som ikke forventes å være forbigående. Langsiktig gjeld med unntak av andre avsetninger balanseføres til nominelt beløp på etableringstidspunktet.

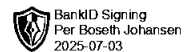
#### **Forøvrig er følgende regnskapsprinsipper anvendt:**

FIFO-metoden for tilordning av anskaffelseskost for ombyttbare finansielle eiendeler, laveste verdis prinsipp for markedsbaserte finansielle omløpsmidler. Leieavtaler er ikke balanseført.

Selskapet har ikke endret regnskapsprinsipp fra 2023 til 2024.



**PBJ HOLDING AS**  
998 906 717



## **Antall årsverk**

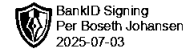
Selskapet har ikke hatt ansatte i løpet av regnskapsåret.

## **Ytelser til ledende personer**

Det er ikke gitt lønn, annen godtgjørelse mv. til ledende personer.



PBJ HOLDING AS  
998 906 717



## Note 1 - Spesifisering av skatt

| Skattepliktig inntekt                  | 2024           | 2023     |
|--|----------------|----------|
| Resultat før skatt                     | 321 937        | 476 571  |
| Permanente forskjeller                 | -367 304       | -474 540 |
| - Anvendelse av fremførbart underskudd | 0              | -2 030   |
| <b>Skattepliktig inntekt</b>           | <b>-45 367</b> | <b>0</b> |

## Note 2 - Midlertidige forskjeller - utsatt skatt/skattefordel

Utsatt skatt/utsatt skattefordel i balansen avsettes på grunnlag av forskjeller mellom regnskapsmessige og skattemessige verdier i henhold til norsk regnskapsstandard for skatt.

Midlertidige skatteøkende og skattereduserende forskjeller som kan utlignes er nettoført.

| Midlertidige forskjeller knyttet til:   | 01.01.2024      | 31.12.2024      | Endring       |
|---|-----------------|-----------------|---------------|
| Fremførbart underskudd  | -590 825        | -636 192        | 45 367        |
| <b>Netto forskjeller</b>  | <b>-590 825</b> | <b>-636 192</b> | <b>45 367</b> |
| Skattereduserende forskjeller som ikke kan utlignes                                     | 590 825         | 636 192         | -45 367       |
| <b>Sum midlertidige forskjeller som inngår i grunnlag for utsatt skatt/skattefordel</b> | <b>0</b>        | <b>0</b>        | <b>0</b>      |
| <b>Utsatt skatt 31.12.2024 basert på 22 %</b>   | <b>0</b>        | <b>0</b>        | <b>0</b>      |

## Note 3 - Egenkapital

|                               | Aksjekapital   | Opptjent egenkapital | Sum               |
|-------------------------------|----------------|----------------------|-------------------|
| Egenkapital 31.12.2023        | 136 549        | 9 804 815            | 9 941 364         |
| Årsresultat                   | 0              | 321 937              | 321 937           |
| Avsatt utbytte                | 0              | -250 000             | -250 000          |
| <b>Egenkapital 31.12.2024</b> | <b>136 549</b> | <b>9 876 752</b>     | <b>10 013 301</b> |

## Note 4 - Aksjer og verdipapirer

Formuesverdi på selskapets portefølje i langsiktige aksjer og kortsiktige fondsinvesteringer er totalt

NOK 22 2569769 pr 31.12.2024.

Selskapet har i løpet av året realisert og investert i ulike verdipapirfond. Netto gevinst utgjør NOK 463 104.

## Note 5 - Aksjekapital

| Aksjeklasse | Antall aksjer | Aksjenes pålydende | Bokført verdi |
|-------------|---------------|--------------------|---------------|
| Ordinære    | 1 000         | 136,549015         | 136 549       |

| Aksjonærer          | Antall aksjer | Eierandel % | Aksjeklasse |
|---------------------|---------------|-------------|-------------|
| PER BOSETH JOHANSEN | 1 000         | 100,00      | Ordinære    |