



## ÅRSREGNSKAPET FOR REGNSKAPSÅRET 2024 - GENERELL INFORMASJON

### Enheten

|                      |                                          |
|----------------------|------------------------------------------|
| Organisasjonsnummer: | 911 978 261                              |
| Organisasjonsform:   | Aksjeselskap                             |
| Foretaksnavn:        | ANDERSEN OG AKSNES RØRLEGGEBEDRIFT<br>AS |
| Forretningsadresse:  | Nye Vakås vei 14<br>1395 HVALSTAD        |

### Regnskapsår

|                         |                         |
|-------------------------|-------------------------|
| Årsregnskapets periode: | 01.01.2024 - 31.12.2024 |
|-------------------------|-------------------------|

### Konsern

|                       |     |
|-----------------------|-----|
| Morselskap i konsern: | Nei |
|-----------------------|-----|

### Regnskapsregler

|                                                            |                                    |
|------------------------------------------------------------|------------------------------------|
| Regler for små foretak benyttet:                           | Ja                                 |
| Benyttet ved utarbeidelsen av årsregnskapet til selskapet: | Regnskapslovens alminnelige regler |

### Årsregnskapet fastsatt av kompetent organ

|                                          |              |
|------------------------------------------|--------------|
| Bekreftet av representant for selskapet: | Joar Vellene |
| Dato for fastsettelse av årsregnskapet:  | 18.02.2025   |

### Grunnlag for avgivelse

År 2024: Årsregnskapet er elektronisk innlevert  
År 2023: Tall er hentet fra elektronisk innlevert årsregnskap fra 2024

*Det er ikke krav til at årsregnskapet m.v. som sendes til Regnskapsregisteret er undertegnet. Kontrollen på at dette er utført ligger hos revisor/enhetens øverste organ. Sikkerheten ivaretas ved at innsender har rolle/rettighet for innsending av årsregnskapet via Altinn, og ved at det bekreftes at årsregnskapet er fastsatt av kompetent organ.*

Brønnøysundregistrene, 28.03.2025



## Resultatregnskap

| Beløp i: NOK                                                  | Note | 2024               | 2023               |
|---------------------------------------------------------------|------|--------------------|--------------------|
| <b>RESULTATREGNSKAP</b>                                       |      |                    |                    |
| <b>Inntekter</b>                                              |      |                    |                    |
| Salgsinntekt                                                  | 1    | 124 519 544        | 133 902 915        |
| Annen driftsinntekt                                           |      | 18 544             | 16 051             |
| <b>Sum inntekter</b>                                          |      | <b>124 538 088</b> | <b>133 918 966</b> |
| <b>Kostnader</b>                                              |      |                    |                    |
| Varekostnad                                                   | 1    | 59 393 398         | 73 487 615         |
| Lønnskostnad                                                  | 2    | 51 743 290         | 45 470 128         |
| Avskrivning på varige driftsmidler                            | 3    | 236 204            | 348 818            |
| Nedskrivning av varige driftsmidler og immaterielle eiendeler | 3    |                    |                    |
| Annen driftskostnad                                           | 1    | 13 046 818         | 12 548 111         |
| <b>Sum kostnader</b>                                          |      | <b>124 419 710</b> | <b>131 854 672</b> |
| <b>Driftsresultat</b>                                         |      | <b>118 378</b>     | <b>2 064 294</b>   |
| <b>Finansinntekter og finanskostnader</b>                     |      |                    |                    |
| Renteinntekt fra foretak i samme konsern                      |      | 217 245            |                    |
| Annen renteinntekt                                            |      | 16 874             | 29 488             |
| Annen finansinntekt                                           |      | 322                | 454                |
| <b>Sum finansinntekter</b>                                    |      | <b>234 442</b>     | <b>29 942</b>      |
| Rentekostnad til foretak i samme konsern                      |      | 4 125              |                    |
| Annen rentekostnad                                            |      | 5 581              | 1 399              |
| Annen finanskostnad                                           |      | 6 636              | 21 452             |
| <b>Sum finanskostnader</b>                                    |      | <b>16 343</b>      | <b>22 851</b>      |
| <b>Netto finans</b>                                           |      | <b>218 099</b>     | <b>7 091</b>       |
| <b>Ordinært resultat før skattekostnad</b>                    |      | <b>336 477</b>     | <b>2 071 385</b>   |
| Skattekostnad på resultat                                     | 4    | 77 432             | 466 377            |
| <b>Ordinært resultat etter skattekostnad</b>                  |      | <b>259 045</b>     | <b>1 605 008</b>   |
| <b>Årsresultat</b>                                            |      | <b>259 045</b>     | <b>1 605 008</b>   |
| <b>Årsresultat etter minoritetsinteresser</b>                 |      | <b>259 045</b>     | <b>1 605 008</b>   |



## Resultatregnskap

| Beløp i: NOK                             | Note | 2024           | 2023             |
|------------------------------------------|------|----------------|------------------|
| <b>Totalresultat</b>                     |      | <b>259 045</b> | <b>1 605 008</b> |
| <b>Overføringer og disponeringer</b>     |      |                |                  |
| Ordinært utbytte                         | 5, 5 | 1 000 000      | 8 000 000        |
| Konsernbidrag                            | 5    |                |                  |
| Avgitt konsernbidrag                     | 5    |                |                  |
| Overført annen egenkapital               | 5    |                |                  |
| Overført fra annen egenkapital           | 5    | -740 955       | -6 394 992       |
| <b>Sum overføringer og disponeringer</b> |      | <b>259 045</b> | <b>1 605 008</b> |



### Balanse

| Beløp i: NOK                                       | Note    | 2024              | 2023              |
|----------------------------------------------------|---------|-------------------|-------------------|
| <b>BALANSE - EIENDELER</b>                         |         |                   |                   |
| <b>Anleggsmidler</b>                               |         |                   |                   |
| <b>Immaterielle eiendeler</b>                      |         |                   |                   |
| Utsatt skattefordel                                | 4       |                   |                   |
| <b>Varige driftsmidler</b>                         |         |                   |                   |
| Tomter, bygninger og annen fast eiendom            | 3       |                   |                   |
| Driftsløsøre, inventar, kontormaskiner og lignende | 3       | 737 161           | 973 365           |
| <b>Sum varige driftsmidler</b>                     |         | <b>737 161</b>    | <b>973 365</b>    |
| <b>Sum anleggsmidler</b>                           |         | <b>737 161</b>    | <b>973 365</b>    |
| <b>Omløpsmidler</b>                                |         |                   |                   |
| <b>Varer</b>                                       |         |                   |                   |
| <b>Sum varer</b>                                   |         | <b>213 863</b>    | <b>213 863</b>    |
| <b>Fordringer</b>                                  |         |                   |                   |
| Kundefordringer                                    | 1, 6, 7 | 26 997 994        | 29 599 391        |
| Andre fordringer                                   |         | 2 189 858         | 1 651 034         |
| Konsernfordringer                                  | 1       | 1 892 932         | 3 238 669         |
| <b>Sum fordringer</b>                              |         | <b>31 080 784</b> | <b>34 489 094</b> |
| <b>Bankinnskudd, kontanter og lignende</b>         |         |                   |                   |
| Kontanter og bankbeholdning                        | 8       | 1 739 851         | 2 070 683         |
| <b>Sum bankinnskudd, kontanter og lignende</b>     |         | <b>1 739 851</b>  | <b>2 070 683</b>  |
| <b>Sum omløpsmidler</b>                            |         | <b>33 034 498</b> | <b>36 773 640</b> |
| <b>SUM EIENDELER</b>                               |         | <b>33 771 659</b> | <b>37 747 006</b> |
| <b>BALANSE - EGENKAPITAL OG GJELD</b>              |         |                   |                   |
| <b>Egenkapital</b>                                 |         |                   |                   |
| <b>Innskutt egenkapital</b>                        |         |                   |                   |
| Aksjekapital                                       | 9       | 500 000           | 500 000           |



## Balanse

| <b>Beløp i: NOK</b>                      | <b>Note</b> | <b>2024</b>       | <b>2023</b>       |
|------------------------------------------|-------------|-------------------|-------------------|
| Annen innskutt egenkapital               | 5           | 25 108            | 25 108            |
| <b>Sum innskutt egenkapital</b>          |             | <b>525 108</b>    | <b>525 108</b>    |
| <b>Opptjent egenkapital</b>              |             |                   |                   |
| Annen egenkapital                        | 5           | 10 797 041        | 11 537 997        |
| <b>Sum opptjent egenkapital</b>          |             | <b>10 797 041</b> | <b>11 537 997</b> |
| <b>Sum egenkapital</b>                   |             | <b>11 322 149</b> | <b>12 063 105</b> |
| <b>Gjeld</b>                             |             |                   |                   |
| <b>Langsiktig gjeld</b>                  |             |                   |                   |
| Utsatt skatt                             | 4           | 148 006           | 176 564           |
| <b>Sum avsetninger for forpliktelser</b> |             | <b>148 006</b>    | <b>176 564</b>    |
| <b>Annen langsiktig gjeld</b>            |             |                   |                   |
| <b>Sum langsiktig gjeld</b>              |             | <b>148 006</b>    | <b>176 564</b>    |
| <b>Kortsiktig gjeld</b>                  |             |                   |                   |
| Leverandørgjeld                          |             | 8 110 466         | 11 382 340        |
| Betalbar skatt                           | 4           | 105 990           | 127 165           |
| Skyldig offentlige avgifter              |             | 5 739 241         | 6 434 479         |
| Utbytte                                  | 1           |                   |                   |
| Annen kortsiktig gjeld                   | 6, 7        | 8 345 807         | 7 563 354         |
| <b>Sum kortsiktig gjeld</b>              |             | <b>22 301 504</b> | <b>25 507 337</b> |
| <b>Sum gjeld</b>                         |             | <b>22 449 510</b> | <b>25 683 901</b> |
| <b>SUM EGENKAPITAL OG GJELD</b>          |             | <b>33 771 659</b> | <b>37 747 006</b> |
| <b>POSTER UTENOM BALANSEN</b>            |             |                   |                   |
| Garantistillelser                        | 7           |                   |                   |
| Pantstillelser                           | 7           |                   |                   |



## Brønnøysundregistrene

### ÅRSREGNSKAP FOR REGNSKAPSÅRET 2024 - GENERELL INFORMASJON

Journalnummer: 2025 342720

#### Enheten

Organisasjonsnummer: 911 978 261  
Organisasjonsform: Aksjeselskap  
Foretaksnavn: ANDERSEN OG AKSNES RØRLEGGEBEDRIFT AS  
Forretningsadresse: Nye Vakås vei 14  
1395 HVALSTAD

#### Regnskapsår

Årsregnskapets periode: 01.01.2024 - 31.12.2024

#### Konsern

Morselskap i konsern: Nei

#### Regnskapsregler

Regler for små foretak benyttet: Ja  
Benyttet ved utarbeidelsen av  
årsregnskapet til selskapet: Regnskapslovens alminnelige regler

#### Årsregnskapet fastsatt av kompetent organ

Bekreftet av representant for selskapet: Joar Vellene  
Dato for fastsettelse av årsregnskapet: 18.02.2025

#### Revisjon

Årsregnskapet er utarbeidet av ekstern  
autorisert regnskapsfører: Ja

#### Grunnlag for avgivelse

År 2024: Årsregnskap er elektronisk innlevert.  
År 2023: Tall er hentet fra elektronisk innlevert årsregnskap fra 2024.

*Det er ikke krav til at årsregnskapet m.v. som sendes til Regnskapsregisteret er undertegnet. Kontrollen på at dette er utført ligger hos revisor/enhetens øverste organ. Sikkerheten ivaretas ved at innsender har rolle/rettighet for innsending av årsregnskapet via Altinn, og ved at det bekreftes at årsregnskapet er fastsatt av kompetent organ.*

Brønnøysundregistrene, 27.03.2025



Organisasjonsnr: 911 978 261  
ANDERSEN OG AKSNES RØRLEGGEBEDRIFT  
AS

## RESULTATREGNSKAP

| <b>Beløp i: NOK</b>                                           | <b>Note</b> | <b>2024</b>        | <b>2023</b>        |
|---------------------------------------------------------------|-------------|--------------------|--------------------|
| <b>RESULTATREGNSKAP</b>                                       |             |                    |                    |
| <b>Inntekter</b>                                              |             |                    |                    |
| Salgsinntekt                                                  | 1           | 124 519 544        | 133 902 915        |
| Annen driftsinntekt                                           |             | 18 544             | 16 051             |
| <b>Sum inntekter</b>                                          |             | <b>124 538 088</b> | <b>133 918 966</b> |
| <b>Kostnader</b>                                              |             |                    |                    |
| Varekostnad                                                   | 1           | 59 393 398         | 73 487 615         |
| Lønnskostnad                                                  | 2           | 51 743 290         | 45 470 128         |
| Avskrivning på varige driftsmidler                            | 3           | 236 204            | 348 818            |
| Nedskrivning av varige driftsmidler og immaterielle eiendeler | 3           |                    |                    |
| Annen driftskostnad                                           | 1           | 13 046 818         | 12 548 111         |
| <b>Sum kostnader</b>                                          |             | <b>124 419 710</b> | <b>131 854 672</b> |
| <b>Driftsresultat</b>                                         |             | <b>118 378</b>     | <b>2 064 294</b>   |
| <b>Finansinntekter og finanskostnader</b>                     |             |                    |                    |
| Renteinntekt fra foretak i samme konsern                      |             | 217 245            |                    |
| Annen renteinntekt                                            |             | 16 874             | 29 488             |
| Annen finansinntekt                                           |             | 322                | 454                |
| <b>Sum finansinntekter</b>                                    |             | <b>234 442</b>     | <b>29 942</b>      |
| Rentekostnad til foretak i samme konsern                      |             | 4 125              |                    |
| Annen rentekostnad                                            |             | 5 581              | 1 399              |
| Annen finanskostnad                                           |             | 6 636              | 21 452             |
| <b>Sum finanskostnader</b>                                    |             | <b>16 343</b>      | <b>22 851</b>      |
| <b>Netto finans</b>                                           |             | <b>218 099</b>     | <b>7 091</b>       |
| <b>Ordinært resultat før skattekostnad</b>                    |             | <b>336 477</b>     | <b>2 071 385</b>   |
| Skattekostnad på resultat                                     | 4           | 77 432             | 466 377            |
| <b>Ordinært resultat etter skattekostnad</b>                  |             | <b>259 045</b>     | <b>1 605 008</b>   |
| <b>Årsresultat</b>                                            |             | <b>259 045</b>     | <b>1 605 008</b>   |
| <b>Årsresultat etter minoritetsinteresser</b>                 |             | <b>259 045</b>     | <b>1 605 008</b>   |
| <b>Totalresultat</b>                                          |             | <b>259 045</b>     | <b>1 605 008</b>   |



|                                          |      |                |                  |
|------------------------------------------|------|----------------|------------------|
| <b>Overføringer og disponeringer</b>     |      |                |                  |
| Ordinært utbytte                         | 5, 5 | 1 000 000      | 8 000 000        |
| Konsernbidrag                            | 5    |                |                  |
| Avgitt konsernbidrag                     | 5    |                |                  |
| Overført annen egenkapital               | 5    |                |                  |
| Overført fra annen egenkapital           | 5    | -740 955       | -6 394 992       |
| <b>Sum overføringer og disponeringer</b> |      | <b>259 045</b> | <b>1 605 008</b> |



Organisasjonsnr: 911 978 261  
ANDERSEN OG AKSNES RØRLEGGEBEDRIFT  
AS

## BALANSE

| Beløp i: NOK                                       | Note    | 2024              | 2023              |
|----------------------------------------------------|---------|-------------------|-------------------|
| <b>BALANSE - EIENDELER</b>                         |         |                   |                   |
| <b>Anleggsmidler</b>                               |         |                   |                   |
| <b>Immaterielle eiendeler</b>                      |         |                   |                   |
| Utsatt skattefordel                                | 4       |                   |                   |
| <b>Varige driftsmidler</b>                         |         |                   |                   |
| Tomter, bygninger og annen fast eiendom            | 3       |                   |                   |
| Driftsløsøre, inventar, kontormaskiner og lignende | 3       | 737 161           | 973 365           |
| <b>Sum varige driftsmidler</b>                     |         | <b>737 161</b>    | <b>973 365</b>    |
| <b>Sum anleggsmidler</b>                           |         | <b>737 161</b>    | <b>973 365</b>    |
| <b>Omløpsmidler</b>                                |         |                   |                   |
| <b>Varer</b>                                       |         |                   |                   |
| Sum varer                                          |         | 213 863           | 213 863           |
| <b>Fordringer</b>                                  |         |                   |                   |
| Kundefordringer                                    | 1, 6, 7 | 26 997 994        | 29 599 391        |
| Andre fordringer                                   |         | 2 189 858         | 1 651 034         |
| Konsernfordringer                                  | 1       | 1 892 932         | 3 238 669         |
| <b>Sum fordringer</b>                              |         | <b>31 080 784</b> | <b>34 489 094</b> |
| <b>Bankinnskudd, kontanter og lignende</b>         |         |                   |                   |
| Kontanter og bankbeholdning                        | 8       | 1 739 851         | 2 070 683         |
| <b>Sum bankinnskudd, kontanter og lignende</b>     |         | <b>1 739 851</b>  | <b>2 070 683</b>  |
| <b>Sum omløpsmidler</b>                            |         | <b>33 034 498</b> | <b>36 773 640</b> |
| <b>SUM EIENDELER</b>                               |         | <b>33 771 659</b> | <b>37 747 006</b> |
| <b>BALANSE - EGENKAPITAL OG GJELD</b>              |         |                   |                   |
| <b>Egenkapital</b>                                 |         |                   |                   |
| <b>Innskutt egenkapital</b>                        |         |                   |                   |
| Aksjekapital                                       | 9       | 500 000           | 500 000           |
| Annen innskutt egenkapital                         | 5       | 25 108            | 25 108            |
| <b>Sum innskutt egenkapital</b>                    |         | <b>525 108</b>    | <b>525 108</b>    |
| <b>Opptjent egenkapital</b>                        |         |                   |                   |
| Annen egenkapital                                  | 5       | 10 797 041        | 11 537 997        |
| <b>Sum opptjent egenkapital</b>                    |         | <b>10 797 041</b> | <b>11 537 997</b> |



|                                      |      |                   |                   |
|--------------------------------------|------|-------------------|-------------------|
| <b>Sum egenkapital</b>               |      | <b>11 322 149</b> | <b>12 063 105</b> |
| <b>Gjeld</b>                         |      |                   |                   |
| <b>Langsiktig gjeld</b>              |      |                   |                   |
| Utsatt skatt                         |      |                   | 176 564           |
| Sum avsetninger for<br>forpliktelser | 4    | 148 006           | 176 564           |
| <b>Annen langsiktig gjeld</b>        |      | <b>148 006</b>    | <b>176 564</b>    |
| <b>Sum langsiktig gjeld</b>          |      | <b>148 006</b>    | <b>176 564</b>    |
| <b>Kortsiktig gjeld</b>              |      |                   |                   |
| Leverandørgjeld                      |      | 8 110 466         | 11 382 340        |
| Betalbar skatt                       | 4    | 105 990           | 127 165           |
| Skyldig offentlige avgifter          |      | 5 739 241         | 6 434 479         |
| Utbytte                              | 1    |                   |                   |
| Annen kortsiktig gjeld               | 6, 7 | 8 345 807         | 7 563 354         |
| <b>Sum kortsiktig gjeld</b>          |      | <b>22 301 504</b> | <b>25 507 337</b> |
| <b>Sum gjeld</b>                     |      | <b>22 449 510</b> | <b>25 683 901</b> |
| <b>SUM EGENKAPITAL OG GJELD</b>      |      | <b>33 771 659</b> | <b>37 747 006</b> |
| <b>POSTER UTENOM BALANSEN</b>        |      |                   |                   |
| Garantistillelser                    | 7    |                   |                   |
| Pantstillelser                       | 7    |                   |                   |



Organisasjonsnr: 911 978 261  
ANDERSEN OG AKSNES RØRLEGGEBEDRIFT  
AS

NOTEOPPLYSNINGER - SELSKAP - alle poster oppgitt i hele tall

Note  
2

Antall årsverk i regnskapsåret  
63.00

| <u>Sum</u>                      | <u>Beløp</u>                                   |
|---------------------------------|------------------------------------------------|
| <u>Balanseført verdi 31.12.</u> | <u>Varige driftsmidler Immaterielle eiend.</u> |

Konsernregnskap

Morselskapet sitt navn

Forretningskontor for morselskapet

Begrunnelse for at datterselskap er utelatt fra konsolideringen

|                                          |              |                  |
|------------------------------------------|--------------|------------------|
| <u>Samlet beløp - tilknyttet selskap</u> | <u>Årets</u> | <u>Fjorårets</u> |
|------------------------------------------|--------------|------------------|

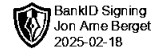
|                                               |              |                  |
|-----------------------------------------------|--------------|------------------|
| <u>Samlet beløp - foretak i samme konsern</u> | <u>Årets</u> | <u>Fjorårets</u> |
|-----------------------------------------------|--------------|------------------|

|                                               |              |                  |
|-----------------------------------------------|--------------|------------------|
| <u>Samlet beløp - foretak i samme konsern</u> | <u>Årets</u> | <u>Fjorårets</u> |
|-----------------------------------------------|--------------|------------------|

|                                                     |              |                  |
|-----------------------------------------------------|--------------|------------------|
| <u>Samlet beløp - felles kontrollert virksomhet</u> | <u>Årets</u> | <u>Fjorårets</u> |
|-----------------------------------------------------|--------------|------------------|

|                      |              |
|----------------------|--------------|
| <u>Pantstillelse</u> | <u>Beløp</u> |
|----------------------|--------------|

|                                  |               |                  |                         |
|----------------------------------|---------------|------------------|-------------------------|
| <u>Beholdning av egne aksjer</u> | <u>Antall</u> | <u>Pålydende</u> | <u>Andel av aksjek.</u> |
|----------------------------------|---------------|------------------|-------------------------|



Til generalforsamlingen i  
Andersen og Aksnes Rørleggerbedrift AS

**Grant Thornton  
Revisjon AS**  
Kirkegata 15  
0153 Oslo  
Org.nr. 987 632 380  
**T:** +47 22 20 04 00  
**E:** grant@no.gt.com

## UAVHENGIG REVISORS BERETNING

### Konklusjon

Vi har revidert årsregnskapet for Andersen og Aksnes Rørleggerbedrift AS som viser et overskudd på kr 259 045. Årsregnskapet består av balanse per 31. desember 2024, resultatregnskap for regnskapsåret avsluttet per denne datoen og noter til årsregnskapet, herunder et sammendrag av viktige regnskapsprinsipper.

Etter vår mening oppfyller årsregnskapet gjeldende lovkrav og gir et rettviseende bilde av selskapets finansielle stilling per 31. desember 2024, og av dets resultater for regnskapsåret avsluttet per denne datoen i samsvar med regnskapslovens regler og god regnskapsskikk i Norge.

#### *Grunnlag for konklusjonen*

Vi har gjennomført revisjonen i samsvar med internasjonale revisjonsstandardene *International Standards on Auditing* (ISA-ene). Våre oppgaver og plikter i henhold til disse standardene er beskrevet nedenfor i «*Revisors oppgaver og plikter ved revisjon av årsregnskapet*». Vi er uavhengige av selskapet slik det kreves i lov, forskrift og International Code of Ethics for Professional Accountants (inkludert internasjonale uavhengighetsstandarder) utstedt av the International Ethics Standards Board for Accountants (IESBA-reglene), og vi har overholdt våre øvrige etiske forpliktelser i samsvar med disse kravene. Innhentet revisjonsbevis er etter vår vurdering tilstrekkelig og hensiktsmessig som grunnlag for vår konklusjon.

#### *Ledelsens ansvar for årsregnskapet*

Ledelsen er ansvarlig for å utarbeide årsregnskapet og for at det gir et rettviseende bilde i samsvar med regnskapslovens regler og god regnskapsskikk i Norge. Ledelsen er også ansvarlig for slik intern kontroll som den finner nødvendig for å kunne utarbeide et årsregnskap som ikke inneholder vesentlig feilinformasjon, verken som følge av misligheter eller utilsiktede feil.

Ved utarbeidelsen av årsregnskapet må ledelsen ta standpunkt til selskapets evne til fortsatt drift og opplyse om forhold av betydning for fortsatt drift. Forutsetningen om fortsatt drift skal legges til grunn for årsregnskapet så lenge det ikke er sannsynlig at virksomheten vil bli avviklet.

#### *Revisors oppgaver og plikter ved revisjonen av årsregnskapet*

Vårt mål er å oppnå betryggende sikkerhet for at årsregnskapet som helhet ikke inneholder vesentlig feilinformasjon, verken som følge av misligheter eller utilsiktede feil, og å avgi en revisjonsberetning som inneholder vår konklusjon. Betyggende sikkerhet er en høy grad av



sikkerhet, men ingen garanti for at en revisjon utført i samsvar med ISA-ene, alltid vil avdekke vesentlig feilinformasjon som eksisterer. Feilinformasjon kan oppstå som følge av misligheter eller utilsiktede feil. Feilinformasjon blir vurdert som vesentlig dersom den enkeltvis eller samlet med rimelighet kan forventes å påvirke økonomiske beslutninger som brukerne foretar basert på årsregnskapet.

Som del av en revisjon i samsvar med ISA-ene, utøver vi profesjonelt skjønn og utviser profesjonell skepsis gjennom hele revisjonen. I tillegg:

- identifiserer og vurderer vi risikoen for vesentlig feilinformasjon i årsregnskapet, enten det skyldes misligheter eller utilsiktede feil. Vi utformer og gjennomfører revisjonshandlinger for å håndtere slike risikoer, og innhenter revisjonsbevis som er tilstrekkelig og hensiktsmessig som grunnlag for vår konklusjon. Risikoen for at vesentlig feilinformasjon som følge av misligheter ikke blir avdekket, er høyere enn for feilinformasjon som skyldes utilsiktede feil, siden misligheter kan innebære samarbeid, forfalskning, bevisste utelatelser, uriktige fremstillinger eller overstyring av intern kontroll.
- opparbeider vi oss en forståelse av den interne kontroll som er relevant for revisjonen, for å utforme revisjonshandlinger som er hensiktsmessige etter omstendighetene, men ikke for å gi uttrykk for en mening om effektiviteten av selskapets interne kontroll.
- evaluerer vi om de anvendte regnskapsprinsippene er hensiktsmessige og om regnskapsestimatene og tilhørende noteopplysninger utarbeidet av ledelsen er rimelige.
- konkluderer vi på hensiktsmessigheten av ledelsens bruk av fortsatt drift-forutsetningen ved avleggelsen av årsregnskapet, basert på innhentede revisjonsbevis, og hvorvidt det foreligger vesentlig usikkerhet knyttet til hendelser eller forhold som kan skape tvil av betydning om selskapets evne til fortsatt drift. Dersom vi konkluderer med at det eksisterer vesentlig usikkerhet, kreves det at vi i revisjonsberetningen henleder oppmerksomheten på tilleggsopplysningene i årsregnskapet, eller, dersom slike tilleggsopplysninger ikke er tilstrekkelige, at vi modifierer vår konklusjon om årsregnskapet og årsberetningen. Våre konklusjoner er basert på revisjonsbevis innhentet inntil datoen for revisjonsberetningen. Etterfølgende hendelser eller forhold kan imidlertid medføre at selskapet ikke fortsetter driften.
- evaluerer vi den samlede presentasjonen, strukturen og innholdet i årsregnskapet, inkludert tilleggsopplysningene, og hvorvidt årsregnskapet gir uttrykk for de underliggende transaksjonene og hendelsene på en måte som gir et rettviseende bilde.

Vi kommuniserer med styret blant annet om det planlagte innholdet i og tidspunkt for revisjonsarbeidet, og eventuelle vesentlige funn i revisjonen, herunder vesentlige svakheter i intern kontroll som vi avdekker gjennom revisjonen.

Oslo, 18.02.2025  
Grant Thornton Revisjon AS


Jon Arne Berget  
Statsautorisert revisor  
(Elektronisk signert)




Årsregnskap  
Andersen og Aksnes Rørleggerbedrift AS  
2024

 BankID Signing  
Madeleine Fors  
2025-02-17

 BankID Signing  
Joar Vellene  
2025-02-14

 BankID Signing  
Per Ingar Haugen  
2025-02-14

 BankID Signing  
Sigmund Endre Muri  
2025-02-15

 BankID Signing  
Kjetil Bjerkland  
2025-02-16

 BankID Signing  
Hanne Løvlien  
2025-02-17



ANDERSEN OG AKSNES RØRLEGGEBEDRIFT AS


911 978 261


## RESULTATREGNSKAP FOR PERIODEN 1. JANUAR TIL 31.DESEMBER

|                                           | Note | 2024               | 2023               |
|-------------------------------------------|------|--------------------|--------------------|
| <b>Driftsinntekter</b>                    |      |                    |                    |
| Salgsinntekt                              | 1    | 124 519 544        | 133 902 915        |
| Annen driftsinntekt                       |      | 18 544             | 16 051             |
| <i>Sum salgsinntekt</i>                   |      | <b>124 538 088</b> | <b>133 918 966</b> |
| <b>Driftskostnader</b>                    |      |                    |                    |
| Varekostnad                               | 1    | 59 393 398         | 73 487 615         |
| Lønnskostnad                              | 2    | 51 743 290         | 45 470 128         |
| Avskrivning på varige driftsmidler        | 3    | 236 204            | 348 818            |
| Annen driftskostnad                       | 1    | 13 046 818         | 12 548 111         |
| <i>Sum driftskostnader</i>                |      | <b>124 419 710</b> | <b>131 854 672</b> |
| <b>Driftsresultat</b>                     |      | <b>118 378</b>     | <b>2 064 294</b>   |
| <b>Finansinntekter og finanskostnader</b> |      |                    |                    |
| Renteinntekt fra foretak i samme konsern  |      | 217 245            | 0                  |
| Annen renteinntekt                        |      | 16 874             | 29 488             |
| Annen finansinntekt                       |      | 322                | 454                |
| Annen finanskostnad                       |      | 6 636              | 21 452             |
| Rentekostnad til foretak i samme konsern  |      | 4 125              | 0                  |
| Annen rentekostnad                        |      | 5 581              | 1 399              |
| <i>Netto finanskostnad</i>                |      | <b>218 099</b>     | <b>7 091</b>       |
| <b>Resultat før skattekostnad</b>         |      | <b>336 477</b>     | <b>2 071 385</b>   |
| Skattekostnad på resultat                 | 4    | 77 432             | 466 377            |
| <b>Årsresultat</b>                        |      | <b>259 045</b>     | <b>1 605 008</b>   |
| <b>Overføringer</b>                       |      |                    |                    |
| Tilleggsutbytte                           | 5    | 1 000 000          | 8 000 000          |
| Overført fra annen egenkapital            | 5    | (740 955)          | (6 394 992)        |
| <i>Sum overføringer</i>                   |      | <b>259 045</b>     | <b>1 605 008</b>   |

 BankID Signing  
Madeleine Fors  
2025-02-17

 BankID Signing  
Joar Vellene  
2025-02-14

 BankID Signing  
Per Ingar Haugen  
2025-02-14

 BankID Signing  
Sigmund Endre Muri  
2025-02-15

 BankID Signing  
Kjetil Bjørkland  
2025-02-16

 BankID Signing  
Hanne Løvlien  
2025-02-17

Side 2



ANDERSEN OG AKSNES RØRLEGGEBEDRIFT AS


911 978 261


## BALANSE PR. 31. DESEMBER

|                                                    | Note    | 2024              | 2023              |
|----------------------------------------------------|---------|-------------------|-------------------|
| <b>Eiendeler</b>                                   |         |                   |                   |
| <b>Anleggsmidler</b>                               |         |                   |                   |
| <b>Varige driftsmidler</b>                         |         |                   |                   |
| Driftsløsøre, inventar, kontormaskiner og lignende | 3       | 737 161           | 973 365           |
| <b>Sum anleggsmidler</b>                           |         | <b>737 161</b>    | <b>973 365</b>    |
| <b>Omløpsmidler</b>                                |         |                   |                   |
| Varer                                              |         | 213 863           | 213 863           |
| <b>Fordringer</b>                                  |         |                   |                   |
| Kundefordringer                                    | 1, 6, 7 | 26 997 994        | 29 599 391        |
| Andre fordringer                                   |         | 2 189 858         | 1 651 034         |
| Konsernfordringer                                  | 1       | 1 892 932         | 3 238 669         |
| <i>Sum fordringer</i>                              |         | <i>31 080 784</i> | <i>34 489 094</i> |
| Kontanter og bankbeholdning                        | 8       | 1 739 851         | 2 070 683         |
| <b>Sum omløpsmidler</b>                            |         | <b>33 034 498</b> | <b>36 773 640</b> |
| <b>Sum eiendeler</b>                               |         | <b>33 771 659</b> | <b>37 747 006</b> |

 BankID Signing  
Madeleine Fors  
2025-02-17

 BankID Signing  
Joar Vellene  
2025-02-14

 BankID Signing  
Per Ingar Haugen  
2025-02-14

 BankID Signing  
Sigmund Endre Muri  
2025-02-15

 BankID Signing  
Kjetil Bjørkland  
2025-02-16

 BankID Signing  
Hanne Løvlien  
2025-02-17



ANDERSEN OG AKSNES RØRLEGGEBEDRIFT AS

911 978 261

## BALANSE PR. 31. DESEMBER

|                                                | Note | 2024                        | 2023                        |
|------------------------------------------------|------|-----------------------------|-----------------------------|
| <strong>Egenkapital og gjeld</strong>          |      |                             |                             |
| <strong>Egenkapital</strong>                   |      |                             |                             |
| <strong>Innskutt egenkapital</strong>          |      |                             |                             |
| Aksjekapital                                   | 9    | 500 000                     | 500 000                     |
| Annen innskutt egenkapital                     | 5    | 25 108                      | 25 108                      |
| <strong>Opptjent egenkapital</strong>          |      |                             |                             |
| Annen egenkapital                              | 5    | 10 797 041                  | 11 537 997                  |
| <strong>Sum egenkapital</strong>               |      | <strong>11 322 149</strong> | <strong>12 063 105</strong> |
| <strong>Gjeld</strong>                         |      |                             |                             |
| <strong>Avsetninger for forpliktelser</strong> |      |                             |                             |
| Utsatt skatt                                   | 4    | 148 006                     | 176 564                     |
| <strong>Kortsiktig gjeld</strong>              |      |                             |                             |
| Leverandørgjeld                                |      | 8 110 466                   | 11 382 340                  |
| Betalbar skatt                                 | 4    | 105 990                     | 127 165                     |
| Skyldig offentlige avgifter                    |      | 5 739 241                   | 6 434 479                   |
| Annen kortsiktig gjeld                         | 6, 7 | 8 345 807                   | 7 563 354                   |
| <strong>Sum kortsiktig gjeld</strong>          |      | <strong>22 301 504</strong> | <strong>25 507 337</strong> |
| <strong>Sum gjeld</strong>                     |      | <strong>22 449 510</strong> | <strong>25 683 901</strong> |
| <strong>Sum egenkapital og gjeld</strong>      |      | <strong>33 771 659</strong> | <strong>37 747 006</strong> |

Asker, 14.02.2025

Kjetil Bjerkland  
Styreleder

Joar Vellene  
Daglig leder

Per Ingar Haugen  
Styremedlem

Sigmund Endre Muri  
Styremedlem

Hanne Løvlien  
Styremedlem

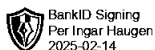
Madeleine Fors  
Styremedlem



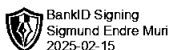
BankID Signing  
Madeleine Fors  
2025-02-17



BankID Signing  
Joar Vellene  
2025-02-14



BankID Signing  
Per Ingar Haugen  
2025-02-14



BankID Signing  
Sigmund Endre Muri  
2025-02-15



BankID Signing  
Kjetil Bjerkland  
2025-02-16



BankID Signing  
Hanne Løvlien  
2025-02-17



## Noter til regnskapet

31. desember 2024

### Regnskapsprinsipper

Regnskapet er utarbeidet i henhold til norske regnskapsregler/-standarder for små foretak. Årsregnskapet for 2023 ble utarbeidet etter regnskapslovens regler for øvrige foretak. Det har ikke vært endringer i regnskapsprinsipper som følge av overgang til regler for små foretak. Sammenligningstall er ikke omarbeidet.

#### Driftsinntekter

Prosjekter inntektsføres etter løpende avregningsmetode. Inntekter og kostnader i perioden og endringer i estimat føres som driftsinntekter og driftskostnader. Opptjente, ikke fakturerte inntekter vises i balansen som kundefordringer. Forskudd fra kunder vises som kortsiktig gjeld. Fremdriften måles som påløpte kostnader i forhold til totalt estimerte kostnader. I den perioden det blir identifisert at et prosjekt vil gi negativt resultat, vil det estimerte tapet på kontrakten bli resultatført i sin helhet.

#### Klassifisering og generelle regler for vurdering av balanseposter

Omløpsmidler og kortsiktig gjeld omfatter normalt poster som forfaller til betaling innen ett år etter balansedagen, samt poster som knytter seg til varekretsløpet. Øvrige poster er klassifisert som anleggsmiddel/langsiktig gjeld.

Omløpsmidler vurderes til laveste av anskaffelseskost og virkelig verdi. Kortsiktig gjeld balanseføres til nominelt mottatt beløp på etableringstidspunktet.

Anleggsmidler vurderes til anskaffelseskost, men nedskrives til virkelig verdi når verdifallet ikke forventes å være forbigående. Anleggsmidler med begrenset økonomisk levetid nedskrives planmessig. Langsiktig gjeld balanseføres til nominelt mottatt beløp på etableringstidspunktet.

#### Varebeholdninger

Lager av innkjøpte varer er verdsatt til laveste av anskaffelseskost etter FIFO- prinsippet og virkelig verdi. Egentilvirkede ferdigvarer og varer under tilvirkning er vurdert til full tilvirkningskost. Det foretas nedskrivning for påregnelig ukurans.

#### Varige driftsmidler

Varige driftsmidler balanseføres og avskrives over driftsmidlets levetid dersom de har levetid over 3 år og har en kostpris som overstiger kr 30.000. Direkte vedlikehold av driftsmidler kostnadsføres løpende under driftskostnader, mens påkostninger eller forbedringer tillegges driftsmidlets kostpris og avskrives i takt med driftsmidlet.

#### Pensjoner

Selskapet har en innskuddsbasert pensjonsordning. Utgifter til pensjoner blir kostnadsført.

#### Varer i arbeid (prosjekter)

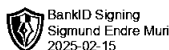
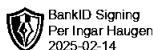
Prosjekter inntektsføres etter løpende avregningsmetode. Inntekter og kostnader i perioden og endringer i estimat føres som driftsinntekter og driftskostnader. Opptjente, ikke fakturerte inntekter vises i balansen som kundefordringer. Forskudd fra kunder vises som kortsiktig gjeld. For prosjekter som antas å gi tap, kostnadsføres hele det beregnede tapet umiddelbart.

#### Skatt

Skattekostnaden i resultatregnskapet omfatter både periodens betalbare skatt og endring i utsatt skatt. Utsatt skatt er beregnet med 22 % (2023: 22 %) på grunnlag av de midlertidige forskjeller som eksisterer mellom regnskapsmessige og skattemessige verdier, samt ligningsmessig underskudd til fremføring ved utgangen av regnskapsåret. Skatteøkende og skattereduserende midlertidige forskjeller som reverserer eller kan reversere i samme periode er utlignet og nettoført. Utsatt skatt på merverdier i forbindelse med oppkjøp av datterselskap blir ikke utlignet.

#### Garanti

Det foretas avsetning til garantiansvar for leverte varer og tjenester ut fra kjente garantier og reklamasjoner. Garantiavsetningen er i balansen oppført under annen kortsiktig gjeld.





## Note 1 Transaksjoner og mellomværende med konsernselskaper

| Transaksjoner med selskaper i samme konsern         | 2024             | 2023             |
|-----------------------------------------------------|------------------|------------------|
| Salgsinntekter                                      | 1 130 799        | 1 142 768        |
| Varekjøp                                            | 6 178 216        | 348 451          |
| Andre driftskostnader                               | 1 172 686        | 981 976          |
| <b>Andre fordringer til selskap i samme konsern</b> | <b>2024</b>      | <b>2023</b>      |
| Fordring knyttet til konsernkontoordning            | 1 892 932        | 1 387 324        |
| Andre fordringer                                    | 0                | 1 851 346        |
| <b>Sum</b>                                          | <b>1 892 932</b> | <b>3 238 669</b> |

## Note 2 Lønnskostnader og antall ansatte

| Lønnskostnader     | 2024              | 2023              |
|--------------------|-------------------|-------------------|
| Lønninger          | 41 482 535        | 35 319 442        |
| Arbeidsgiveravgift | 7 061 469         | 6 966 615         |
| Pensjonskostnader  | 2 660 822         | 2 420 245         |
| Andre ytelser      | 538 464           | 763 826           |
| <b>Sum</b>         | <b>51 743 290</b> | <b>45 470 128</b> |

Antall sysselsatte årsverk iløpet av regnskapsåret har vært **63** 61

## Note 3 Varige driftsmidler

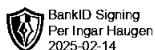
|                                 | Driftsløsøre,<br>inventar, biler ol. |
|---------------------------------|--------------------------------------|
| Anskaffelseskost pr 01.01       | 2 267 252                            |
| Tilgang kjøpte driftsmidler     | 0                                    |
| Avgang solgte driftsmidler      | 0                                    |
| Anskaffelseskost 31.12          | <b>2 267 252</b>                     |
| Akkumulerte avskrivninger 31.12 | 1 530 091                            |
| <b>Bokført verdi pr. 31.12</b>  | <b>737 161</b>                       |
| Årets avskrivninger             | 236 204                              |
| Avskrivningstid                 | 1-5 år                               |



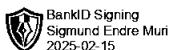
BankID Signing  
Madeleine Fors  
2025-02-17



BankID Signing  
Joar Vellene  
2025-02-14



BankID Signing  
Per Ingar Haugen  
2025-02-14



BankID Signing  
Sigmund Endre Muri  
2025-02-15



BankID Signing  
Kjetil Bjørkland  
2025-02-16



BankID Signing  
Hanne Løvlien  
2025-02-17



## Note 4 Skatt

| Årets skattekostnad fordeler seg på: | 2024          | 2023           |
|--------------------------------------|---------------|----------------|
| Betalbar skatt                       | 105 990       | 127 165        |
| Endring i utsatt skatt/Skattefordel  | (28 558)      | 339 212        |
| <b>Sum skattekostnad</b>             | <b>77 432</b> | <b>466 377</b> |

## Beregning av årets skattegrunnlag:

|                                    |                |                |
|------------------------------------|----------------|----------------|
| Resultat før skattekostnad         | 336 477        | 2 071 385      |
| Permanente forskjeller             | 15 483         | 48 513         |
| Endring i midlertidige forskjeller | 129 812        | (1 541 877)    |
| <b>Årets skattegrunnlag</b>        | <b>481 772</b> | <b>578 022</b> |
| Beregnet betalbar skatt            | 105 990        | 127 165        |
| Skattesats                         | 22 %           | 22 %           |

## Oversikt over midlertidige forskjeller:


|                                      | Endring        | 2024           | 2023           |
|--------------------------------------|----------------|----------------|----------------|
| Fordringer                           | 424 896        | 664 053        | 1 088 949      |
| Varer                                | 18 359         | 8 700          | 27 059         |
| Avsetninger etter god regnskapsskikk | (313 443)      | 0              | (313 443)      |
| <b>Sum</b>                           | <b>129 812</b> | <b>672 754</b> | <b>802 566</b> |
| Utsatt skatt / (skattefordel)        | (28 559)       | 148 006        | 176 564        |
| Skattesats                           |                | 22 %           | 22 %           |


## Note 5 Egenkapital

|                              | Aksjekapital   | Annen innskutt egenkapital | Annen egenkapital | Sum               |
|------------------------------|----------------|----------------------------|-------------------|-------------------|
| Egenkapital 01.01            | 500 000        | 25 108                     | 11 537 997        | 12 063 105        |
| Årets resultat               |                |                            | 259 045           | 259 045           |
| Tilleggsutbytte              |                |                            | (1 000 000)       | (1 000 000)       |
| <b>Egenkapital pr. 31.12</b> | <b>500 000</b> | <b>25 108</b>              | <b>10 797 041</b> | <b>11 322 149</b> |

 BankID Signing  
Madeleine Fors  
2025-02-17

 BankID Signing  
Joar Vellene  
2025-02-14

 BankID Signing  
Per Ingar Haugen  
2025-02-14

 BankID Signing  
Sigmund Endre Muri  
2025-02-15

 BankID Signing  
Kjetil Bjørkland  
2025-02-16

 BankID Signing  
Hanne Løvlien  
2025-02-17



## Note 6 Kundefordringer og tilvirkningskontrakter

|                                 |                   |                   |
|---------------------------------|-------------------|-------------------|
| Kundefordringene består av:     | 31.12.2024        | 31.12.2023        |
| Kundefordringer                 | 22 200 896        | 26 499 712        |
| Avsetning til tap på fordringer | (200 000)         | 0                 |
| Opptjent ikke fakturert inntekt | 4 997 098         | 3 099 679         |
| <b>Sum</b>                      | <b>26 997 994</b> | <b>29 599 391</b> |

Igangværende prosjekter vurderes etter løpende avregningsmetode, jf. nærmere omtale i regnskapsprinsippnoten. I vurderingen av igangværende prosjekter er det benyttet en grense på 95 % fullføringsgrad, slik at igangværende prosjekter er vurdert som prosjekter med ferdigstillelsesgrad under 95 %.

A konto betalinger og forskudd fra kunder er medtatt som en reduksjonspost i verdien av løpende prosjekter. Dersom mottatte forskudd på det enkelte prosjekt overstiger verdien av løpende prosjekter pr. 31.12, klassifiseres det overskytende som forskudd fra kunder under annen kortsiktig gjeld.

|                                                   |                   |            |
|---------------------------------------------------|-------------------|------------|
| <b>Spesifikasjon av igangværende prosjekter:</b>  | <b>31.12.2024</b> | 31.12.2023 |
| Inntekter igangværende prosjekter                 | <b>50 103 933</b> | 24 894 857 |
| Kostnader igangværende prosjekter                 | <b>38 845 547</b> | 20 512 126 |
| <b>Netto resultatført igangværende prosjekter</b> | <b>11 258 386</b> | 4 382 731  |

|                                                       |                   |            |
|-------------------------------------------------------|-------------------|------------|
| Estimert kontraktsfortjeneste igangværende prosjekter | <b>32 188 724</b> | 18 918 566 |
| Forskudd fra kunder                                   | <b>3 483 835</b>  | 2 702 682  |

## Note 7 Pantstillelser og garantier

Selskapet har ingen pågående garantier ved årsskiftet knyttet til langsiktige tilvirkningskontrakter.

Det foretas avsetning til garantiansvar for leverte varer og tjenester ut fra kjente garantier og reklamasjoner. Garantiene er gjort i form av garantier fra morselskapet, der risikoen for selskapet er et eventuelt regreskrav, samt egne garantier. Det totale garantiansvaret utgjorde pr. 31.12.2024 kr. 768 713.

|                  |             |         |
|------------------|-------------|---------|
|                  | <b>2024</b> | 2023    |
| Garantiavsetning | <b>0</b>    | 313 443 |

## Note 8 Bankinnskudd

Av selskapets bankinnskudd er kr. 1 739 851 bundne skattetrekkmidler pr 31.12. Skyldig skattetrekk per 31.12 utgjør kr. 1 573 844.

## Note 9 Aksjekapital og aksjonærinformasjon

Aksjekapital består av:

|                 | Antall | Pålydende | Balanseført |
|-----------------|--------|-----------|-------------|
| Ordinære aksjer | 1 000  | 500       | 500 000     |

Oversikten over de største aksjonærene pr. 31.12:

|                    | Ordinære aksjer | Eierandel | Stemmeandel |
|--------------------|-----------------|-----------|-------------|
| Instalco Nordic AB | 1 000           | 100%      | 100%        |

Morselskap i konsernet er Instalco AB, Konsernregnskap fås utlevert ved å kontakte morselskapet på adresse: Lilla Bantorget 11, 111 23 Stockholm, Sverige.



BankID Signing  
Joar Vellene  
2025-02-14

BankID Signing  
Per Ingar Haugen  
2025-02-14

BankID Signing  
Sigmund Endre Muri  
2025-02-15

BankID Signing  
Kjetil Bjerkland  
2025-02-16

BankID Signing  
Hanne Løvlien  
2025-02-17